LE GOUVERNEMENT
DU GRAND-DUCHÉ DE LUXEMBOURG
Ministère de la Culture

CEPS INSTEAD

# Culture 2004
# Les pratiques culturelles des jeunes de 6 à 19 ans

## Thème : TV / Radio

## Question PC2 : Regardez-vous la télévision ?

| Réponses | Pourcentage |
|---|---|
| Oui | 96 % |
| Non | 4 % |

*Source : Enquête Culture Jeunes 2004, Copyright Ministère de la Culture & CEPS/INSTEAD*

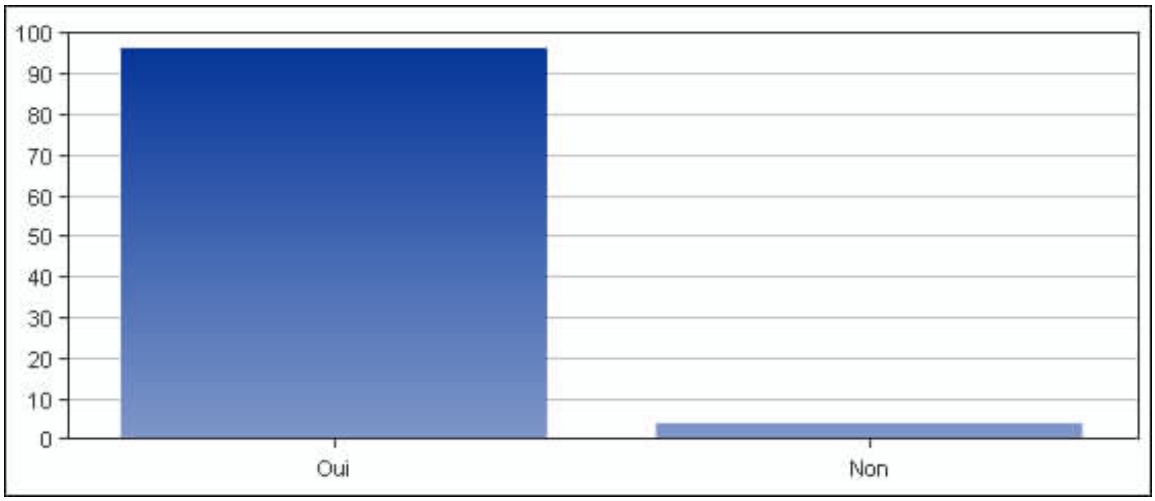


*Source : Enquête Culture Jeunes 2004, Copyright Ministère de la Culture & CEPS/INSTEAD*

## Question PC3 : Combien de temps par jour regardez-vous la télé (en moyenne) ?

- En semaine

| Réponses | Pourcentage |
|---|---|
| moins d'une heure | 16 % |
| de 1 à 2 heures | 41 % |
| de 2 à 3 heures | 18 % |
| de 3 à 4 heures | 10 % |
| de 4 à 5 heures | 5 % |
| plus de 5 heures | 10 % |

*Source : Enquête Culture Jeunes 2004, Copyright Ministère de la Culture & CEPS/INSTEAD*
*Champ : Les individus qui ont regardé la télévision au cours des douze derniers mois*

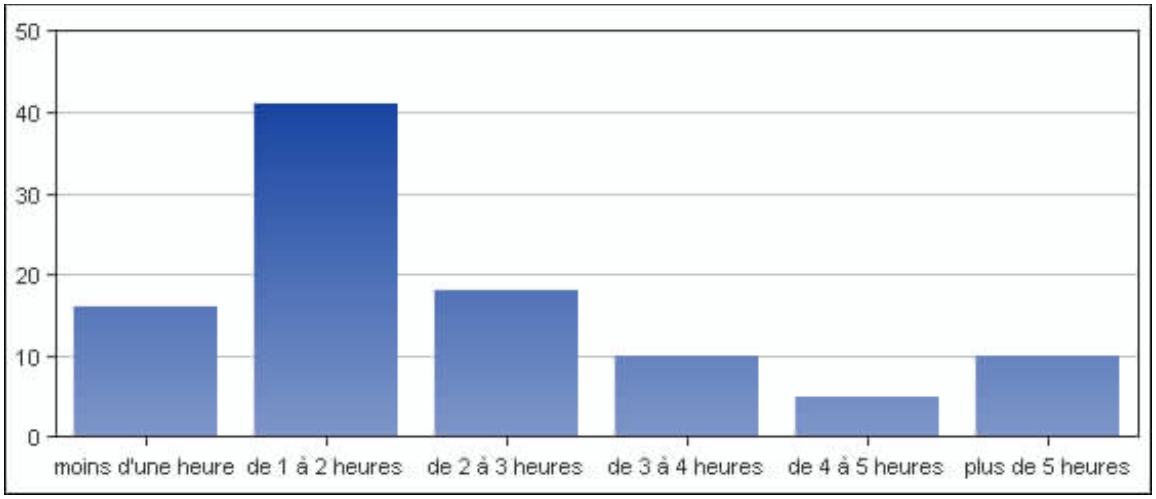


*Source : Enquête Culture Jeunes 2004, Copyright Ministère de la Culture & CEPS/INSTEAD*
*Champ : Les individus qui ont regardé la télévision au cours des douze derniers mois*

## Question PC3 : Combien de temps par jour regardez-vous la télé (en moyenne) ?

- Le week-end

| Réponses | Pourcentage |
|---|---|
| moins d'une heure | 10 % |
| de 1 à 2 heures | 24 % |
| de 2 à 3 heures | 27 % |
| de 3 à 4 heures | 19 % |
| de 4 à 5 heures | 11 % |
| plus de 5 heures | 9 % |

*Source : Enquête Culture Jeunes 2004, Copyright Ministère de la Culture & CEPS/INSTEAD*
*Champ : Les individus qui ont regardé la télévision au cours des douze derniers mois*

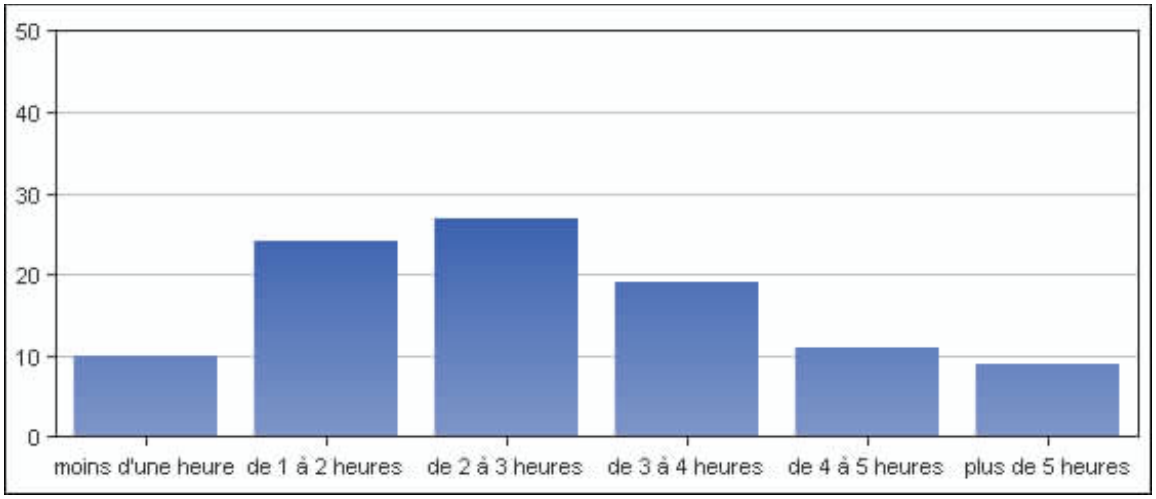


*Source : Enquête Culture Jeunes 2004, Copyright Ministère de la Culture & CEPS/INSTEAD*
*Champ : Les individus qui ont regardé la télévision au cours des douze derniers mois*

## Question PC4 : Quels types de programmes regardez-vous ?

| Réponses | Pourcentage |
|---|---|
| 1 - Séries (feuilletons) | 74 % |
| 2 - Musique, concerts | 62 % |
| 3 - Sport | 61 % |
| 4 - Films (cinéma) | 52 % |
| 5 - Sitcoms, Téléfilms (films faits pour la télévision) | 49 % |
| 6 - Documentaires, reportages (nature, animaux) | 45 % |
| 7 - Programmes pour enfants, dessins animés | 39 % |
| 8 - Divertissements, Variétés | 36 % |
| 9 - Talk-Shows et débats télévisés | 35 % |
| 10 - Informations | 30 % |
| 11 - Programmes religieux | 24 % |
| 12 - Télé-achat | 10 % |
| 13 - Evénements culturels | 8 % |
| 14 - Politique | 7 % |
| 15 - Jeux télévisés | 4 % |
| 16 - Formations (langues, mathématiques, sciences, …) | 4 % |
| 17 - Autres | 3 % |

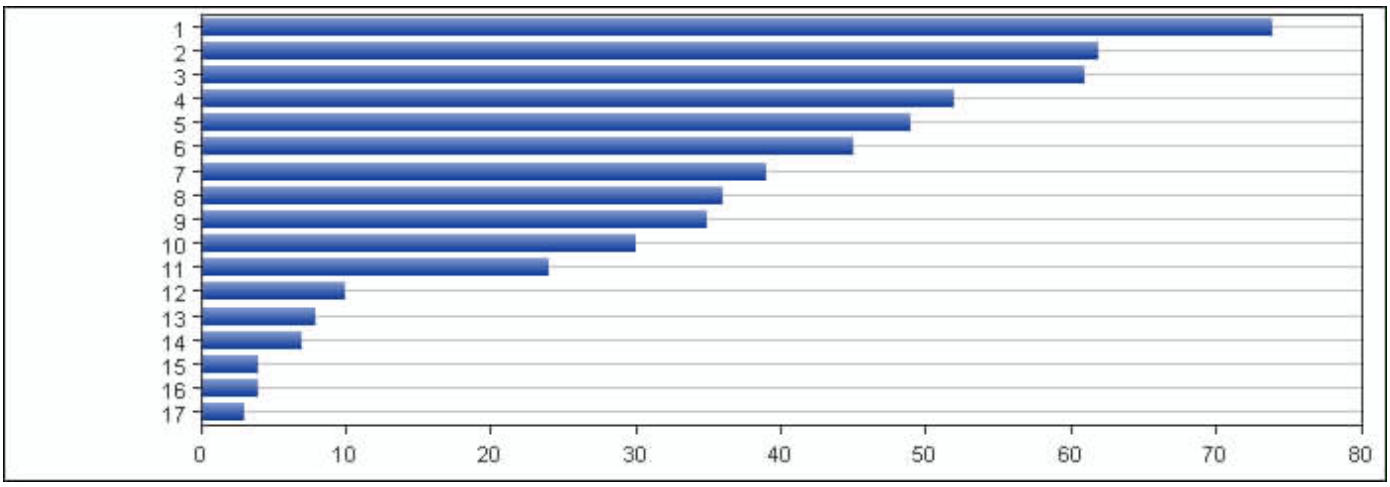


*Source : Enquête Culture Jeunes 2004, Copyright Ministère de la Culture & CEPS/INSTEAD*
*Champ : Les individus qui ont regardé la télévision au cours des douze derniers mois*

## Question PC5 : Avec quelle fréquence regardez-vous les chaînes de télévision suivantes

- luxembourgeoises

| Réponses | Pourcentage |
|---|---|
| Tous les jours ou presque | 13 % |
| De temps en temps | 24 % |
| Rarement | 22 % |
| Jamais | 41 % |

*Source : Enquête Culture Jeunes 2004, Copyright Ministère de la Culture & CEPS/INSTEAD*
*Champ : Les individus qui ont regardé la télévision au cours des douze derniers mois*

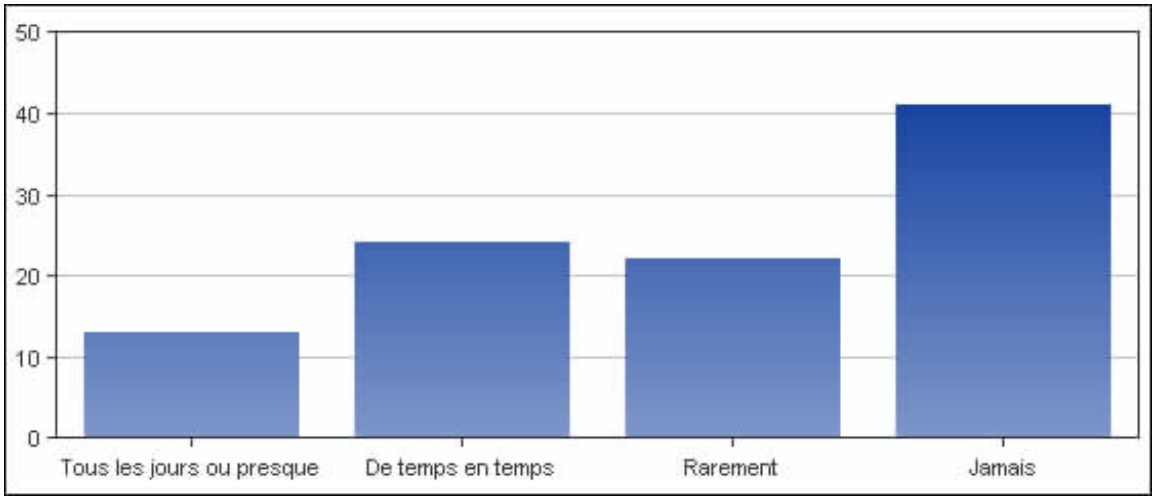


*Source : Enquête Culture Jeunes 2004, Copyright Ministère de la Culture & CEPS/INSTEAD*
*Champ : Les individus qui ont regardé la télévision au cours des douze derniers mois*

## Question PC5 : Avec quelle fréquence regardez-vous les chaînes de télévision suivantes

- allemandes

| Réponses | Pourcentage |
|---|---|
| Tous les jours ou presque | 76 % |
| De temps en temps | 12 % |
| Rarement | 4 % |
| Jamais | 7 % |

*Source : Enquête Culture Jeunes 2004, Copyright Ministère de la Culture & CEPS/INSTEAD*
*Champ : Les individus qui ont regardé la télévision au cours des douze derniers mois*

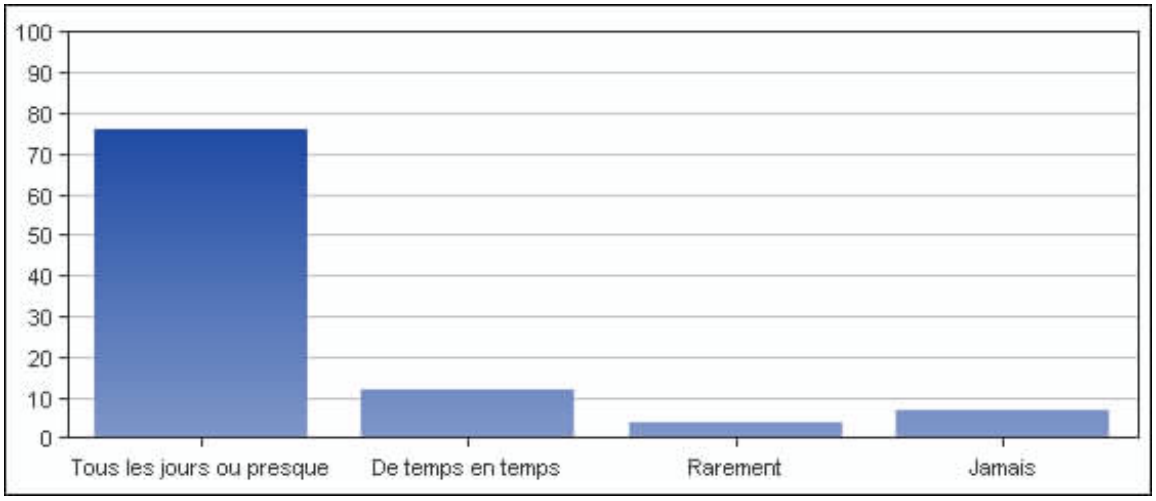


*Source : Enquête Culture Jeunes 2004, Copyright Ministère de la Culture & CEPS/INSTEAD*
*Champ : Les individus qui ont regardé la télévision au cours des douze derniers mois*

## Question PC5 : Avec quelle fréquence regardez-vous les chaînes de télévision suivantes

- françaises

| Réponses | Pourcentage |
|---|---|
| Tous les jours ou presque | 31 % |
| De temps en temps | 20 % |
| Rarement | 18 % |
| Jamais | 31 % |

*Source : Enquête Culture Jeunes 2004, Copyright Ministère de la Culture & CEPS/INSTEAD*
*Champ : Les individus qui ont regardé la télévision au cours des douze derniers mois*

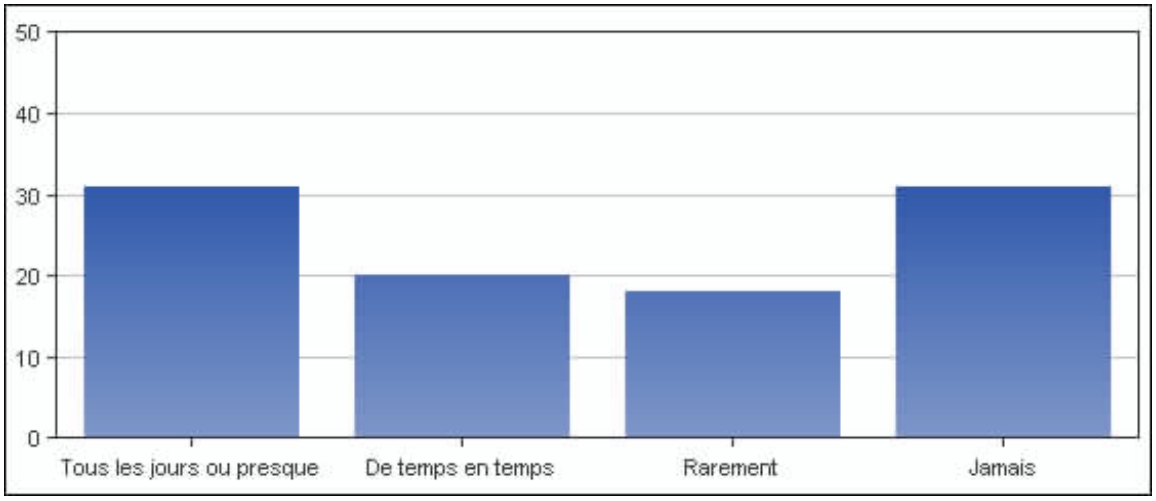


*Source : Enquête Culture Jeunes 2004, Copyright Ministère de la Culture & CEPS/INSTEAD*
*Champ : Les individus qui ont regardé la télévision au cours des douze derniers mois*

## Question PC5 : Avec quelle fréquence regardez-vous les chaînes de télévision suivantes

- belges

| Réponses | Pourcentage |
|---|---|
| Tous les jours ou presque | 7 % |
| De temps en temps | 13 % |
| Rarement | 17 % |
| Jamais | 63 % |

*Source : Enquête Culture Jeunes 2004, Copyright Ministère de la Culture & CEPS/INSTEAD*
*Champ : Les individus qui ont regardé la télévision au cours des douze derniers mois*

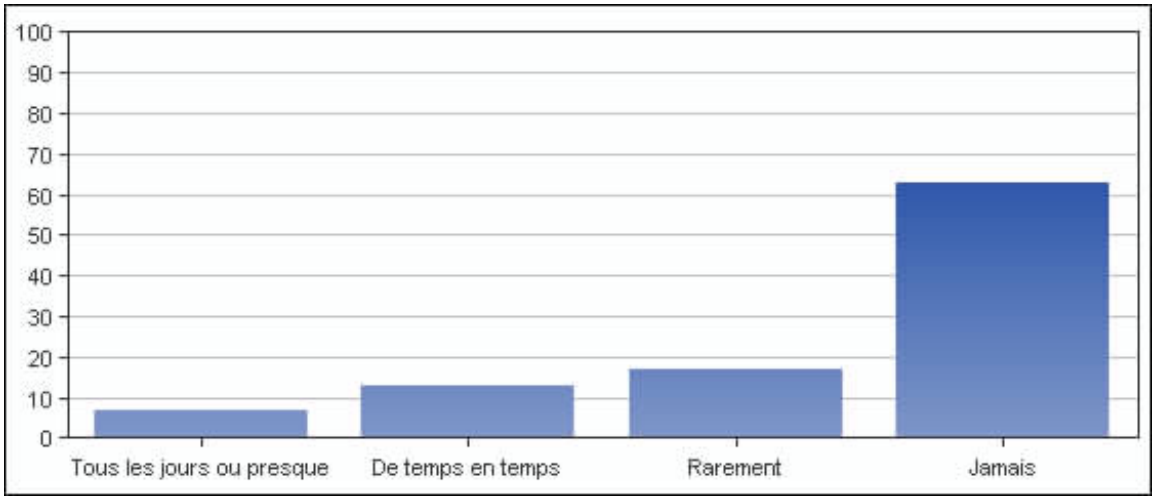


*Source : Enquête Culture Jeunes 2004, Copyright Ministère de la Culture & CEPS/INSTEAD*
*Champ : Les individus qui ont regardé la télévision au cours des douze derniers mois*

## Question PC5 : Avec quelle fréquence regardez-vous les chaînes de télévision suivantes

- portugaises

| Réponses | Pourcentage |
|---|---|
| Tous les jours ou presque | 9 % |
| De temps en temps | 5 % |
| Rarement | 5 % |
| Jamais | 82 % |

*Source : Enquête Culture Jeunes 2004, Copyright Ministère de la Culture & CEPS/INSTEAD*
*Champ : Les individus qui ont regardé la télévision au cours des douze derniers mois*

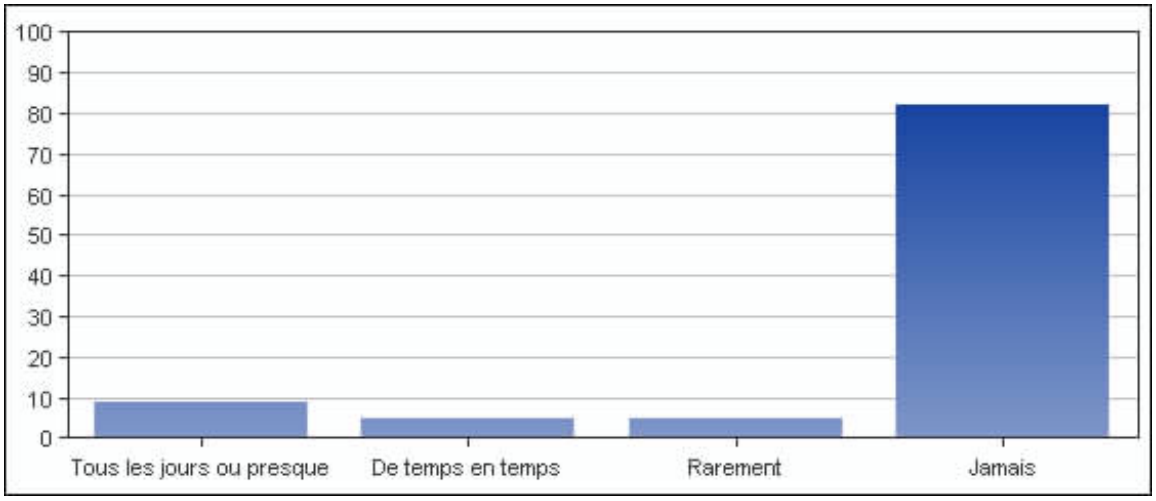


*Source : Enquête Culture Jeunes 2004, Copyright Ministère de la Culture & CEPS/INSTEAD*
*Champ : Les individus qui ont regardé la télévision au cours des douze derniers mois*

## Question PC5 : Avec quelle fréquence regardez-vous les chaînes de télévision suivantes

- anglaises

| Réponses | Pourcentage |
|---|---|
| Tous les jours ou presque | 3 % |
| De temps en temps | 6 % |
| Rarement | 13 % |
| Jamais | 78 % |

*Source : Enquête Culture Jeunes 2004, Copyright Ministère de la Culture & CEPS/INSTEAD*
*Champ : Les individus qui ont regardé la télévision au cours des douze derniers mois*

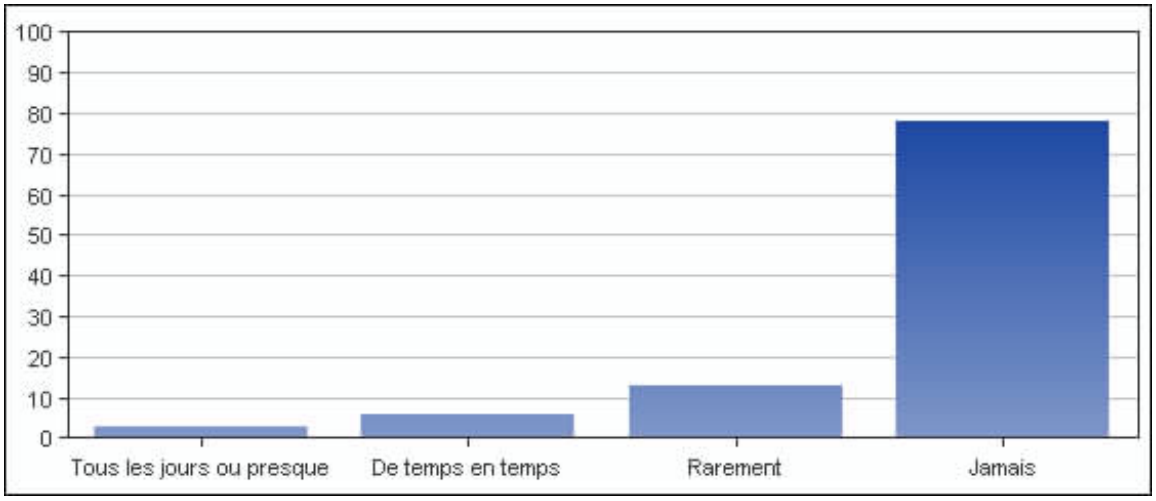


*Source : Enquête Culture Jeunes 2004, Copyright Ministère de la Culture & CEPS/INSTEAD*
*Champ : Les individus qui ont regardé la télévision au cours des douze derniers mois*

## Question PC5 : Avec quelle fréquence regardez-vous les chaînes de télévision suivantes

- autres

| Réponses | Pourcentage |
|---|---|
| Tous les jours ou presque | 5 % |
| De temps en temps | 4 % |
| Rarement | 2 % |
| Jamais | 89 % |

*Source : Enquête Culture Jeunes 2004, Copyright Ministère de la Culture & CEPS/INSTEAD*
*Champ : Les individus qui ont regardé la télévision au cours des douze derniers mois*

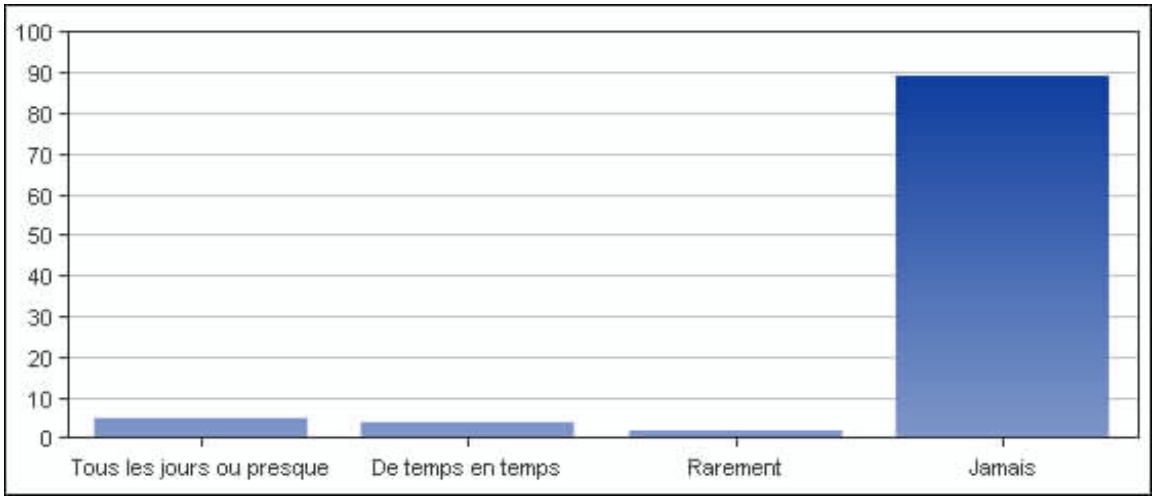


*Source : Enquête Culture Jeunes 2004, Copyright Ministère de la Culture & CEPS/INSTEAD*
*Champ : Les individus qui ont regardé la télévision au cours des douze derniers mois*

## Question PC6 : Regardez-vous des cassettes vidéo ou des DVD ?

| Réponses | Pourcentage |
|---|---|
| Oui | 84 % |
| Non | 16 % |

*Source : Enquête Culture Jeunes 2004, Copyright Ministère de la Culture & CEPS/INSTEAD*

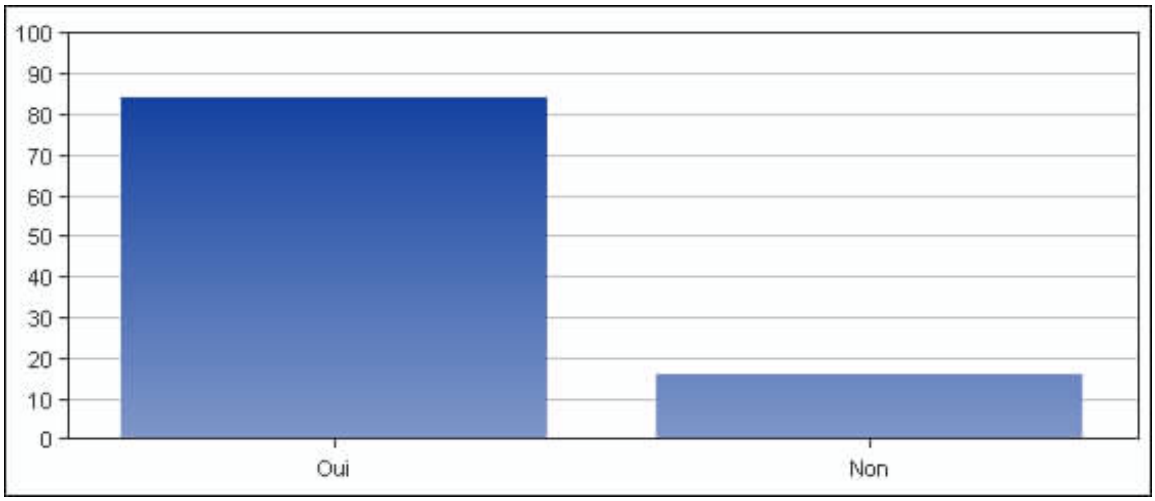


*Source : Enquête Culture Jeunes 2004, Copyright Ministère de la Culture & CEPS/INSTEAD*

## Question PC6.1 : Si OUI, avec quelle fréquence pour le type de cassettes, DVD suivants

- Films

| Réponses | Pourcentage |
|---|---|
| chaque jour | 3 % |
| de 4 à 6 fois par semaine | 4 % |
| de 1 à 3 fois par semaine | 31 % |
| au moins une fois par semaine | 37 % |
| plus rarement | 18 % |
| jamais | 7 % |

*Source : Enquête Culture Jeunes 2004, Copyright Ministère de la Culture & CEPS/INSTEAD*

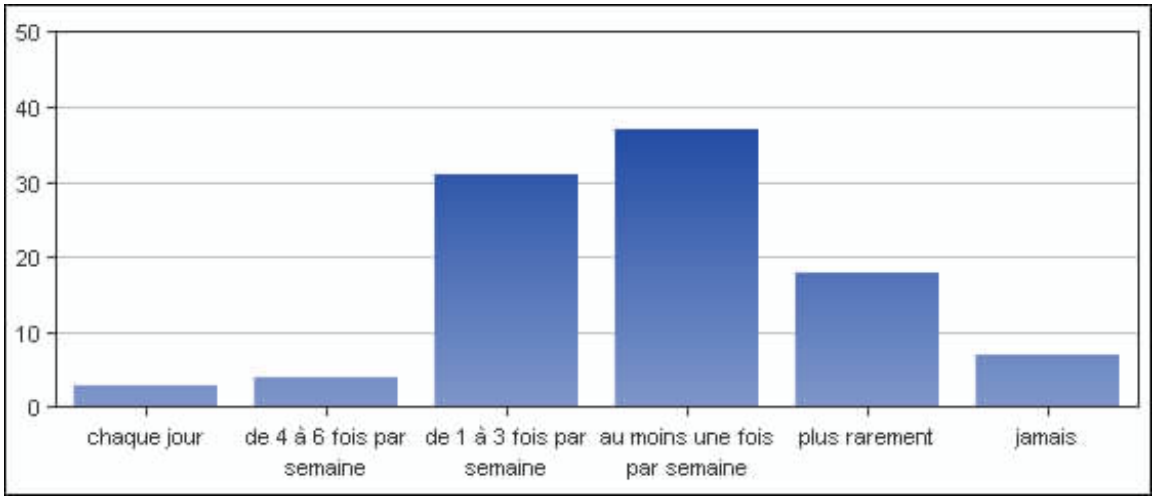


*Source : Enquête Culture Jeunes 2004, Copyright Ministère de la Culture & CEPS/INSTEAD*

**Question PC6.1 : Si OUI, avec quelle fréquence pour le type de cassettes, DVD suivants**

- Dessins animés

| Réponses | Pourcentage |
|---|---|
| chaque jour | 8 % |
| de 4 à 6 fois par semaine | 5 % |
| de 1 à 3 fois par semaine | 21 % |
| au moins une fois par semaine | 17 % |
| plus rarement | 21 % |
| jamais | 28 % |

*Source : Enquête Culture Jeunes 2004, Copyright Ministère de la Culture & CEPS/INSTEAD*

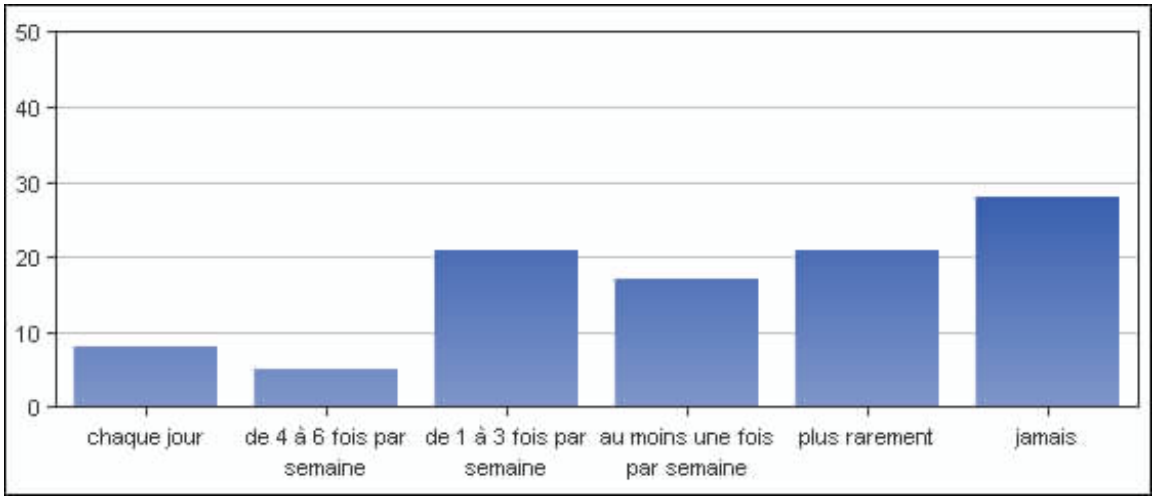


*Source : Enquête Culture Jeunes 2004, Copyright Ministère de la Culture & CEPS/INSTEAD*

## Question PC6.1 : Si OUI, avec quelle fréquence pour le type de cassettes, DVD suivants

- Autres

| Réponses | Pourcentage |
|---|---|
| chaque jour | 1 % |
| de 4 à 6 fois par semaine | 1 % |
| de 1 à 3 fois par semaine | 5 % |
| au moins une fois par semaine | 7 % |
| plus rarement | 21 % |
| jamais | 66 % |

*Source : Enquête Culture Jeunes 2004, Copyright Ministère de la Culture & CEPS/INSTEAD*

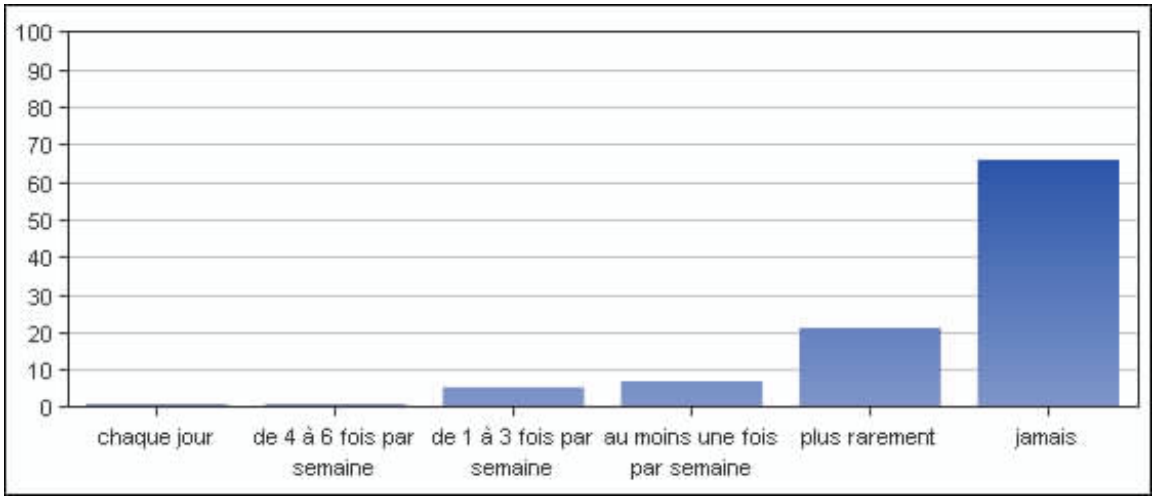


*Source : Enquête Culture Jeunes 2004, Copyright Ministère de la Culture & CEPS/INSTEAD*

## Question PC7 : Ecoutez-vous la radio ?

| Réponses | Pourcentage |
|---|---|
| Oui | 64 % |
| Non | 35 % |

*Source : Enquête Culture Jeunes 2004, Copyright Ministère de la Culture & CEPS/INSTEAD*

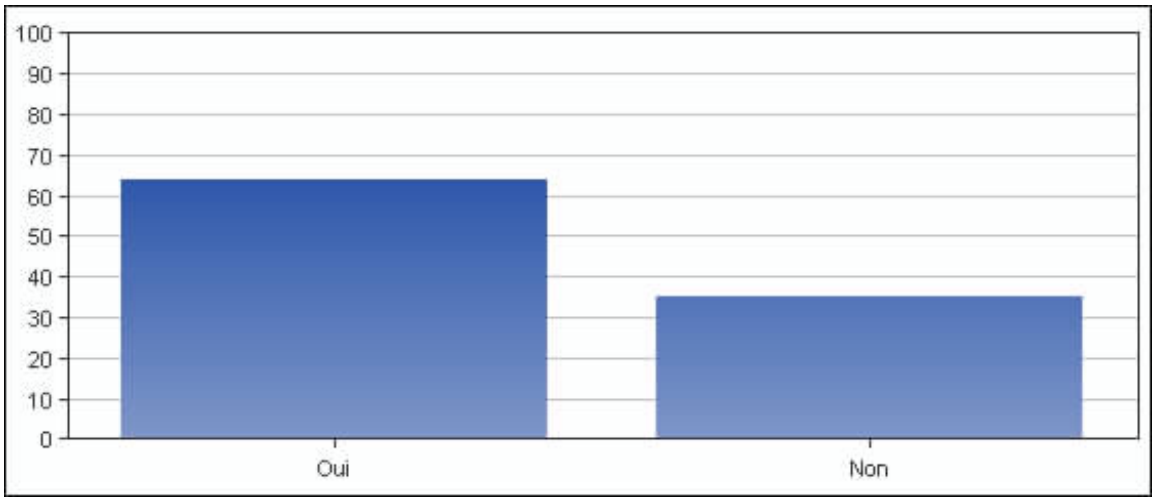


*Source : Enquête Culture Jeunes 2004, Copyright Ministère de la Culture & CEPS/INSTEAD*

**Question PC9 : Quels types de programmes écoutez-vous et à quelle fréquence ?**

- Musique (chansons, variétés, rock, classique)

| Réponses | Pourcentage |
|---|---|
| Tous les jours ou presque | 80 % |
| De temps en temps | 16 % |
| Rarement | 2 % |
| Jamais | 2 % |

*Source : Enquête Culture Jeunes 2004, Copyright Ministère de la Culture & CEPS/INSTEAD*

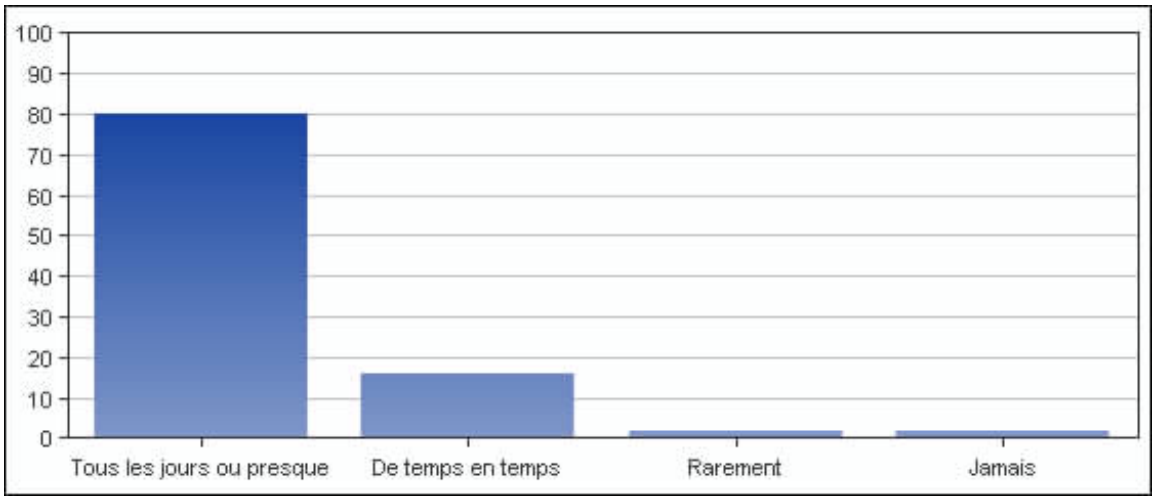


*Source : Enquête Culture Jeunes 2004, Copyright Ministère de la Culture & CEPS/INSTEAD*

## Question PC9 : Quels types de programmes écoutez-vous et à quelle fréquence ?

- Sports

| Réponses | Pourcentage |
|---|---|
| Tous les jours ou presque | 11 % |
| De temps en temps | 15 % |
| Rarement | 11 % |
| Jamais | 63 % |

*Source : Enquête Culture Jeunes 2004, Copyright Ministère de la Culture & CEPS/INSTEAD*

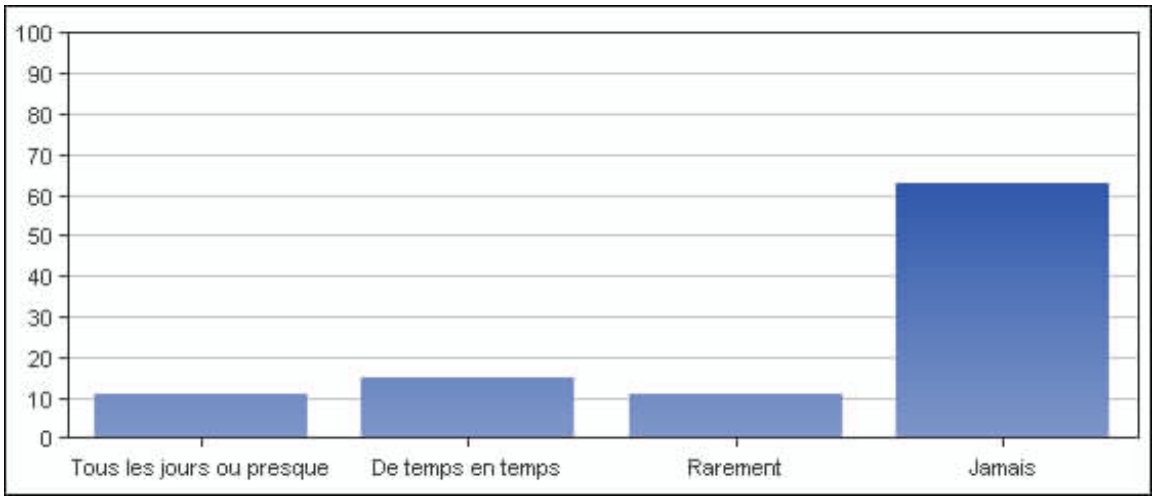


*Source : Enquête Culture Jeunes 2004, Copyright Ministère de la Culture & CEPS/INSTEAD*

**Question PC9 : Quels types de programmes écoutez-vous et à quelle fréquence ?**

- Documentaires, programmes culturels, théâtre

| Réponses | Pourcentage |
|---|---|
| Tous les jours ou presque | 3 % |
| De temps en temps | 6 % |
| Rarement | 10 % |
| Jamais | 81 % |

*Source : Enquête Culture Jeunes 2004, Copyright Ministère de la Culture & CEPS/INSTEAD*

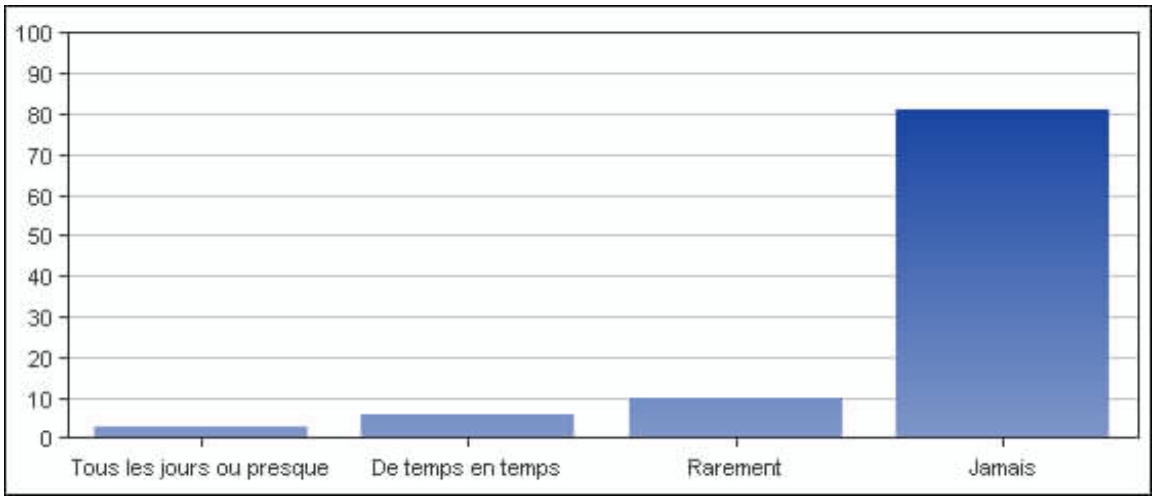


*Source : Enquête Culture Jeunes 2004, Copyright Ministère de la Culture & CEPS/INSTEAD*

## Question PC9 : Quels types de programmes écoutez-vous et à quelle fréquence ?

- Talk-shows, interviews

| Réponses | Pourcentage |
|---|---|
| Tous les jours ou presque | 5 % |
| De temps en temps | 9 % |
| Rarement | 8 % |
| Jamais | 79 % |

*Source : Enquête Culture Jeunes 2004, Copyright Ministère de la Culture & CEPS/INSTEAD*

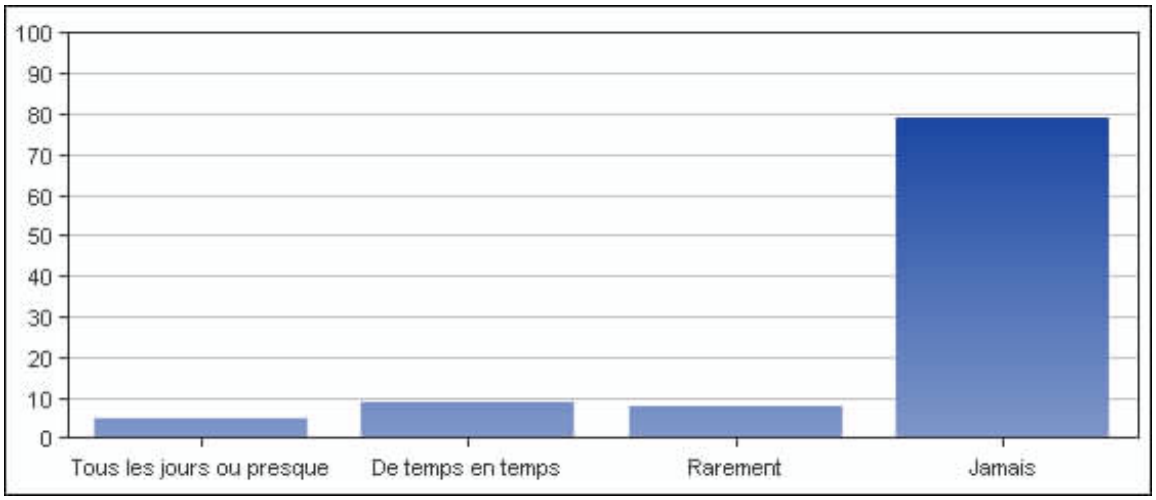


*Source : Enquête Culture Jeunes 2004, Copyright Ministère de la Culture & CEPS/INSTEAD*

## Question PC9 : Quels types de programmes écoutez-vous et à quelle fréquence ?

- Informations

| Réponses | Pourcentage |
|---|---|
| Tous les jours ou presque | 27 % |
| De temps en temps | 18 % |
| Rarement | 11 % |
| Jamais | 44 % |

*Source : Enquête Culture Jeunes 2004, Copyright Ministère de la Culture & CEPS/INSTEAD*

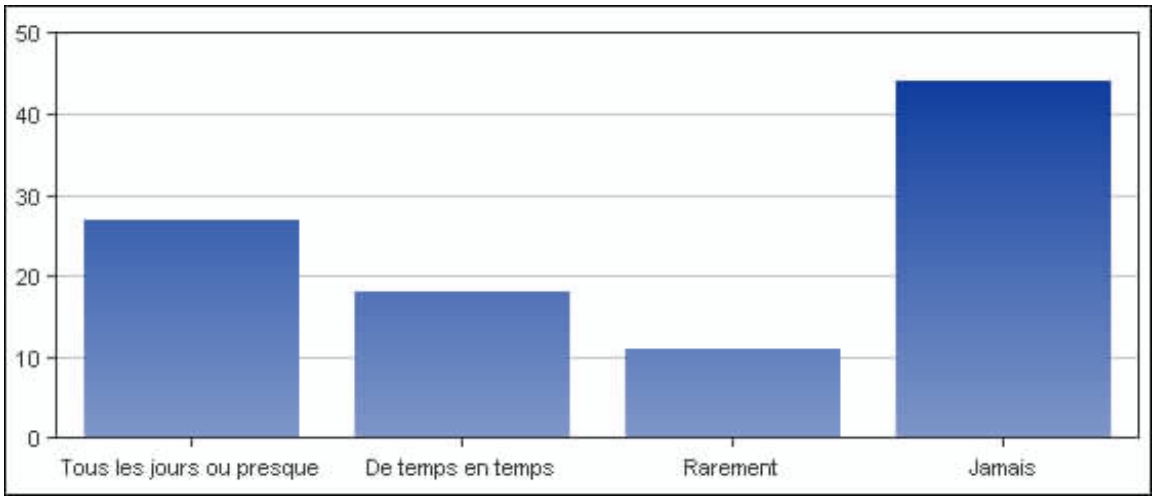


*Source : Enquête Culture Jeunes 2004, Copyright Ministère de la Culture & CEPS/INSTEAD*

## Question PC9 : Quels types de programmes écoutez-vous et à quelle fréquence ?

- Programmes religieux

| Réponses | Pourcentage |
|---|---|
| Tous les jours ou presque | 1 % |
| De temps en temps | 2 % |
| Rarement | 2 % |
| Jamais | 95 % |

*Source : Enquête Culture Jeunes 2004, Copyright Ministère de la Culture & CEPS/INSTEAD*

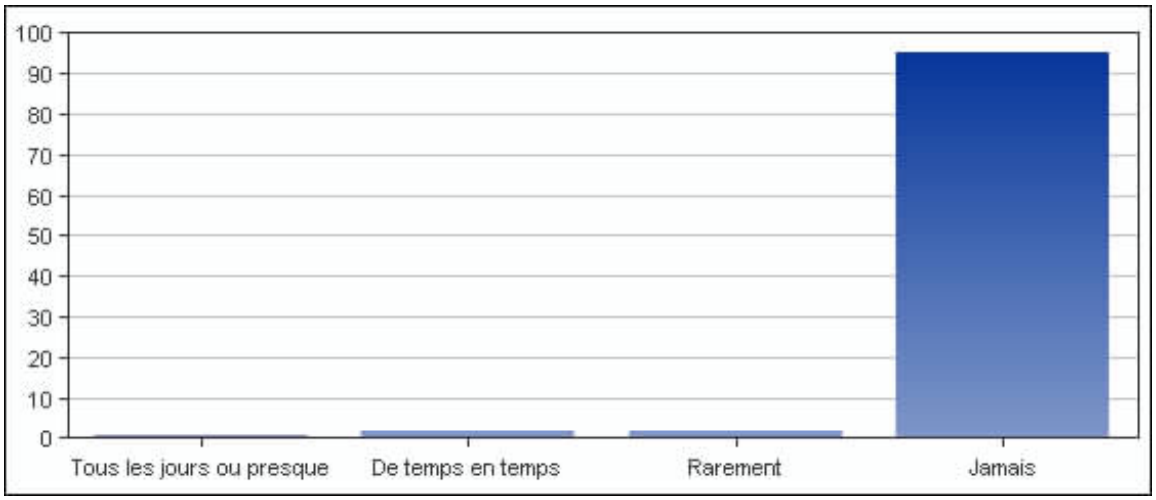


*Source : Enquête Culture Jeunes 2004, Copyright Ministère de la Culture & CEPS/INSTEAD*

## Question PC9 : Quels types de programmes écoutez-vous et à quelle fréquence ?

- Autres

| Réponses | Pourcentage |
|---|---|
| Tous les jours ou presque | 2 % |
| De temps en temps | 1 % |
| Rarement | 1 % |
| Jamais | 96 % |

*Source : Enquête Culture Jeunes 2004, Copyright Ministère de la Culture & CEPS/INSTEAD*

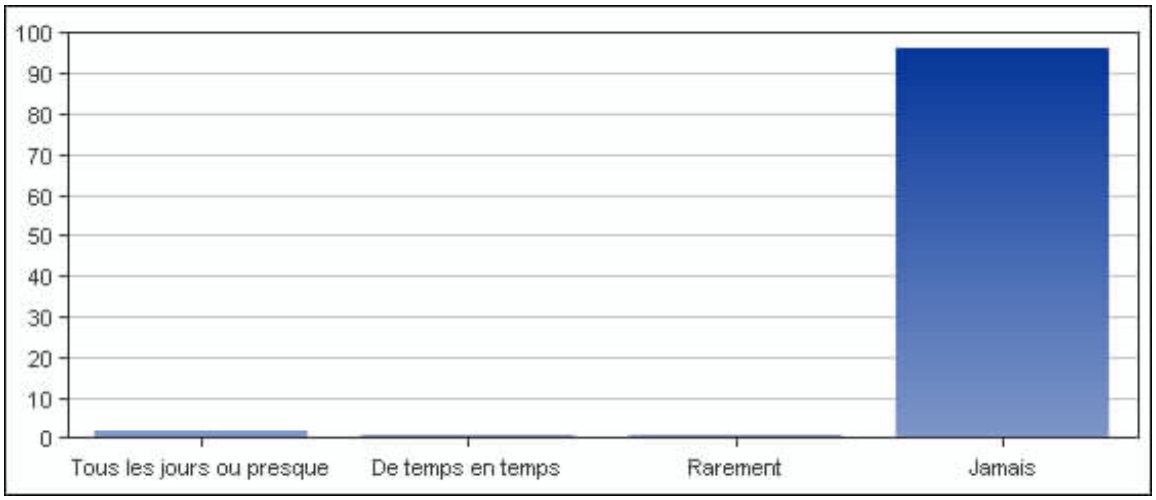


*Source : Enquête Culture Jeunes 2004, Copyright Ministère de la Culture & CEPS/INSTEAD*

LE GOUVERNEMENT
DU GRAND-DUCHÉ DE LUXEMBOURG
Ministère de la Culture

CEPS INSTEAD

**Ministère de la Culture :**

info@mc.public.lu

4, bd F-D Roosevelt
L-2450 Luxembourg
Luxembourg

Accueil: +352 247-86619

**CEPS/INSTEAD :**

documentation@ceps.lu

3, avenue de la Fonte
L-4364 Esch-sur-Alzette

Tel.: +352 58.58.55-800

SOURCE : http://www.ceps.lu
Rubrique activités de recherche -> Enquêtes -> Résultats d'enquêtes