LE GOUVERNEMENT
DU GRAND-DUCHÉ DE LUXEMBOURG
Ministère de la Culture

CEPS INSTEAD

# ENQUÊTE 2009 - Les pratiques culturelles au Luxembourg

## Ordinateur/internet

## Q25) Disposez-vous d'une connexion à Internet à la maison ?

| Réponses | Pourcentage |
|---|---|
| Oui | 80 % |
| Non | 20 % |

*Enquête Pratiques culturelles au Luxembourg, 2009, Copyright © Ministère de la Culture & CEPS/INSTEAD*

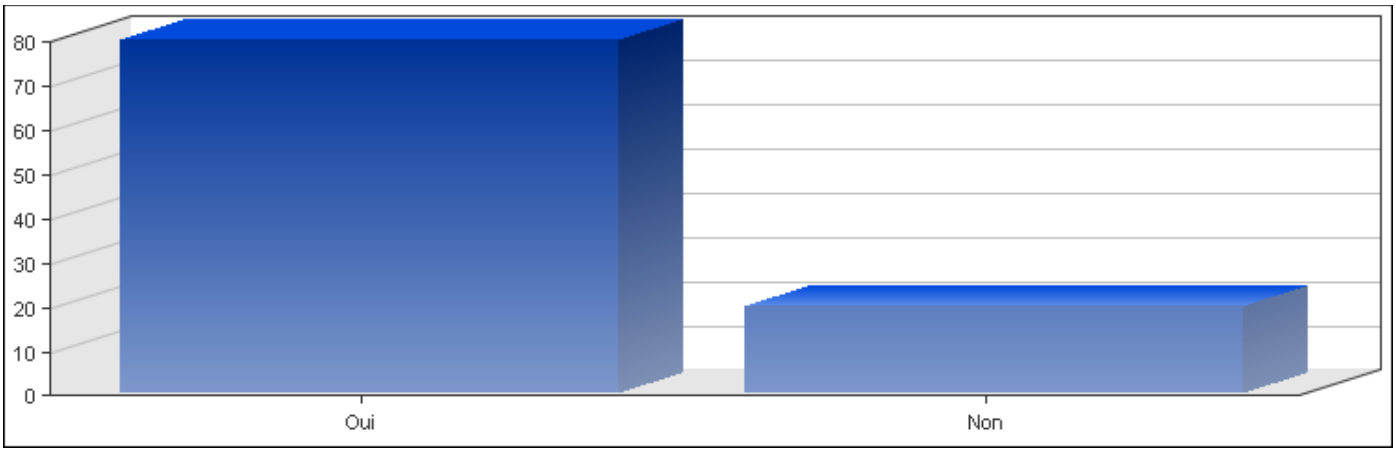


*Enquête Pratiques culturelles au Luxembourg, 2009, Copyright © Ministère de la Culture & CEPS/INSTEAD*

**Q27) Au cours des 12 derniers mois, avez-vous utilisé Internet à des fins personnelles (on exclut les utilisations professionnelles) que ce soit chez vous, à votre travail ou ailleurs ?**

| Réponses | Pourcentage |
|---|---|
| Oui | 72 % |
| Non | 28 % |

*Enquête Pratiques culturelles au Luxembourg, 2009, Copyright © Ministère de la Culture & CEPS/INSTEAD*

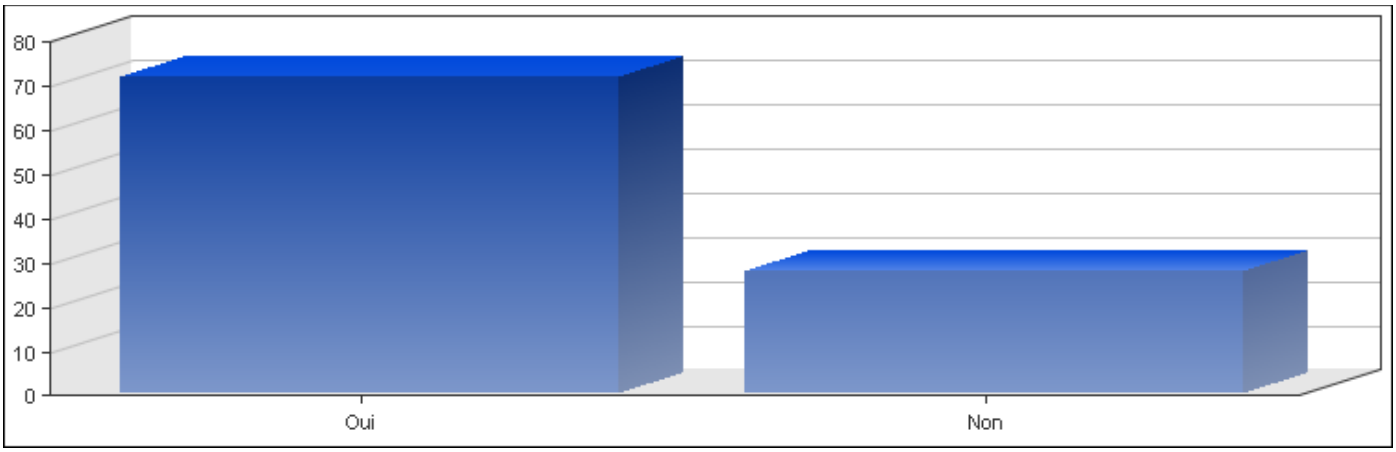


*Enquête Pratiques culturelles au Luxembourg, 2009, Copyright © Ministère de la Culture & CEPS/INSTEAD*

**Q28) Toujours à des fins personnelles, à quelle fréquence vous êtes-vous connecté(e) en moyenne à Internet, quel que soit le lieu et le mode de votre connexion ?**

| Réponses | Pourcentage |
|---|---|
| Tous les jours ou presque | 66 % |
| 1 à 2 jours par semaine | 23 % |
| 1 à 3 jours par mois | 7 % |
| Quelques fois au cours des 12 derniers mois | 4 % |

*Enquête Pratiques culturelles au Luxembourg, 2009, Copyright © Ministère de la Culture & CEPS/INSTEAD*

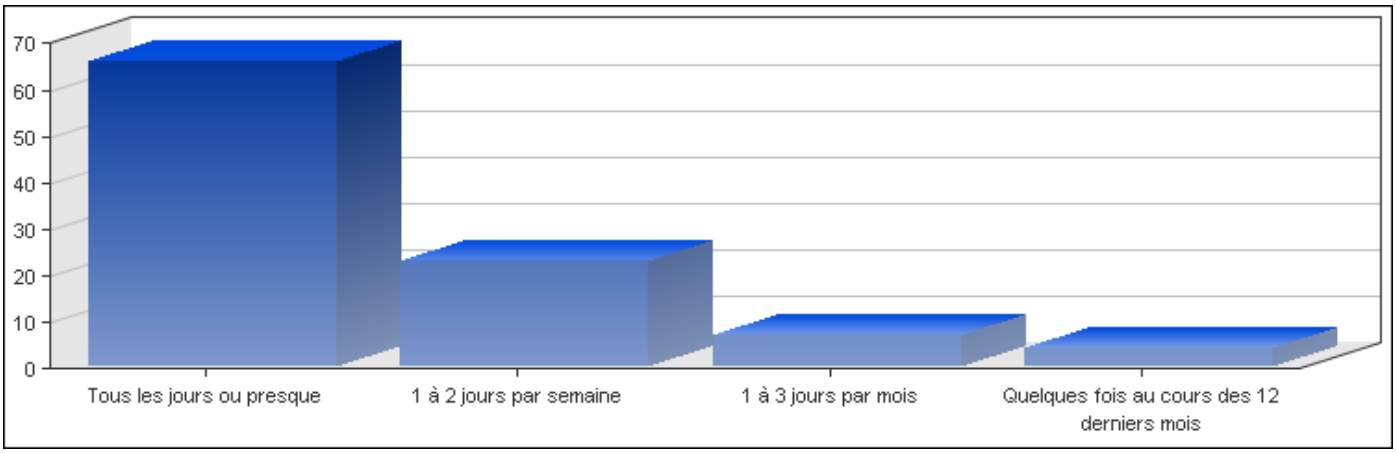


*Enquête Pratiques culturelles au Luxembourg, 2009, Copyright © Ministère de la Culture & CEPS/INSTEAD*

**Q29) Parmi les usages suivants d'Internet, quels sont ceux que vous avez faits au cours des 12 derniers mois ? (usages professionnels exclus)**

- Envoyer/recevoir des mails

| Réponses | Pourcentage |
|---|---|
| Oui | 93 % |
| Non | 7 % |

*Enquête Pratiques culturelles au Luxembourg, 2009, Copyright © Ministère de la Culture & CEPS/INSTEAD*
*Champ : Les usagers d'Internet au cours des 12 derniers mois*

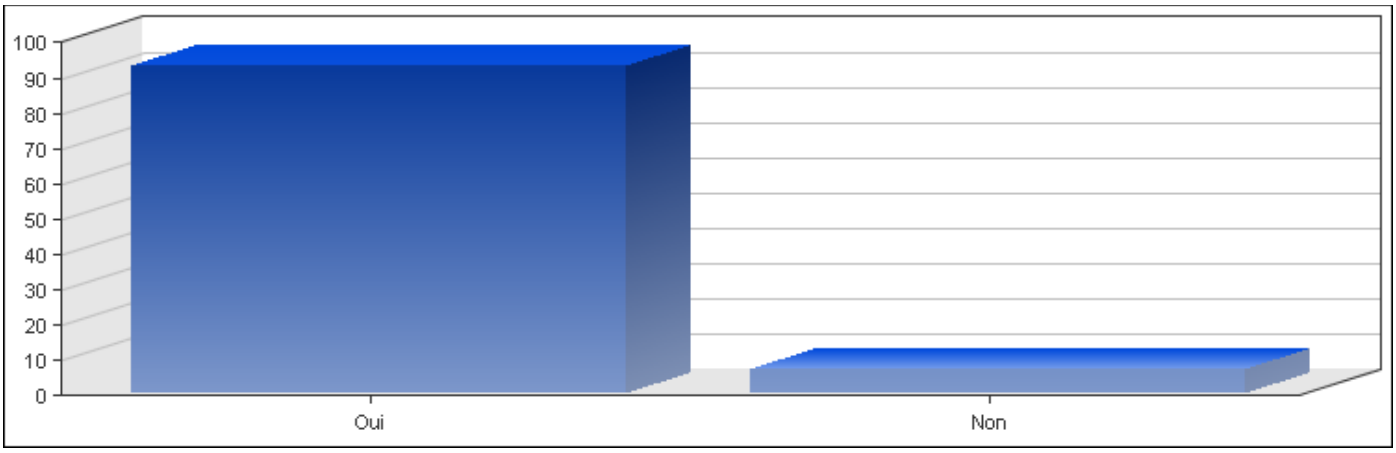


*Enquête Pratiques culturelles au Luxembourg, 2009, Copyright © Ministère de la Culture & CEPS/INSTEAD*
*Champ : Les usagers d'Internet au cours des 12 derniers mois*

- Rechercher des informations sur des produits ou événements culturels

| Réponses | Pourcentage |
|---|---|
| Oui | 88 % |
| Non | 12 % |

*Enquête Pratiques culturelles au Luxembourg, 2009, Copyright © Ministère de la Culture & CEPS/INSTEAD*
*Champ : Les usagers d'Internet au cours des 12 derniers mois*

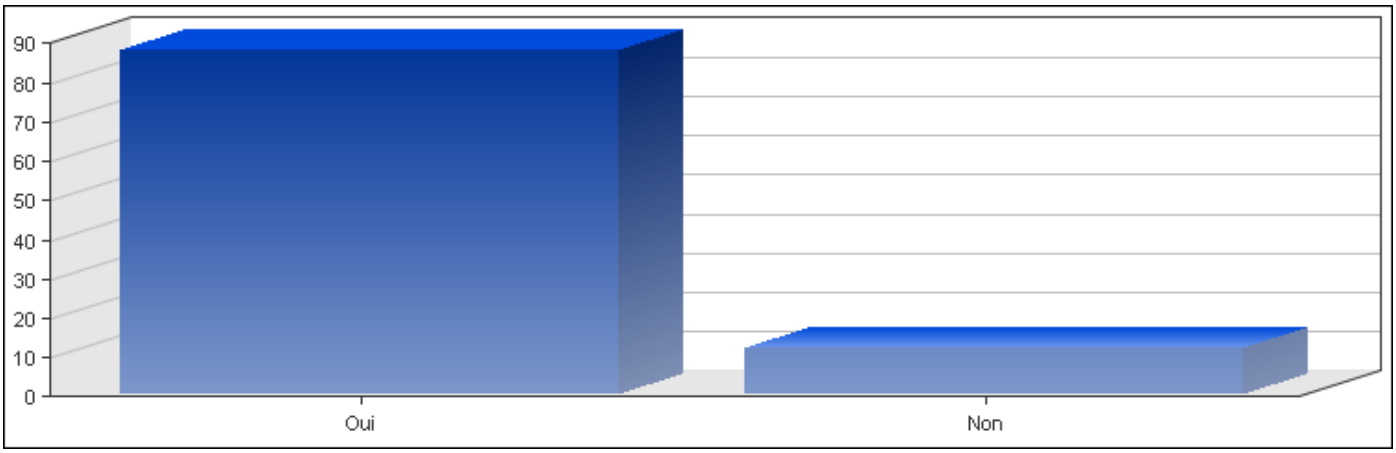


*Enquête Pratiques culturelles au Luxembourg, 2009, Copyright © Ministère de la Culture & CEPS/INSTEAD*
*Champ : Les usagers d'Internet au cours des 12 derniers mois*

- Regarder des chaînes TV

| Réponses | Pourcentage |
|---|---|
| Oui | 21 % |
| Non | 79 % |

*Enquête Pratiques culturelles au Luxembourg, 2009, Copyright © Ministère de la Culture & CEPS/INSTEAD*
*Champ : Les usagers d'Internet au cours des 12 derniers mois*

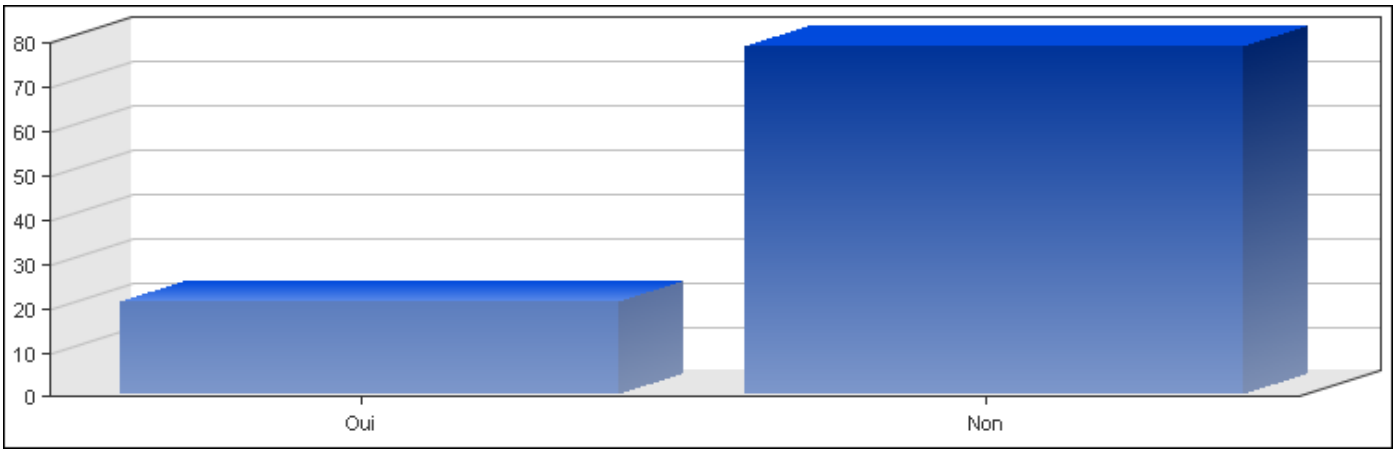


*Enquête Pratiques culturelles au Luxembourg, 2009, Copyright © Ministère de la Culture & CEPS/INSTEAD*
*Champ : Les usagers d'Internet au cours des 12 derniers mois*

- Ecouter la radio ou de la musique

| Réponses | Pourcentage |
|---|---|
| Oui | 47 % |
| Non | 53 % |

*Enquête Pratiques culturelles au Luxembourg, 2009, Copyright © Ministère de la Culture & CEPS/INSTEAD*
*Champ : Les usagers d'Internet au cours des 12 derniers mois*

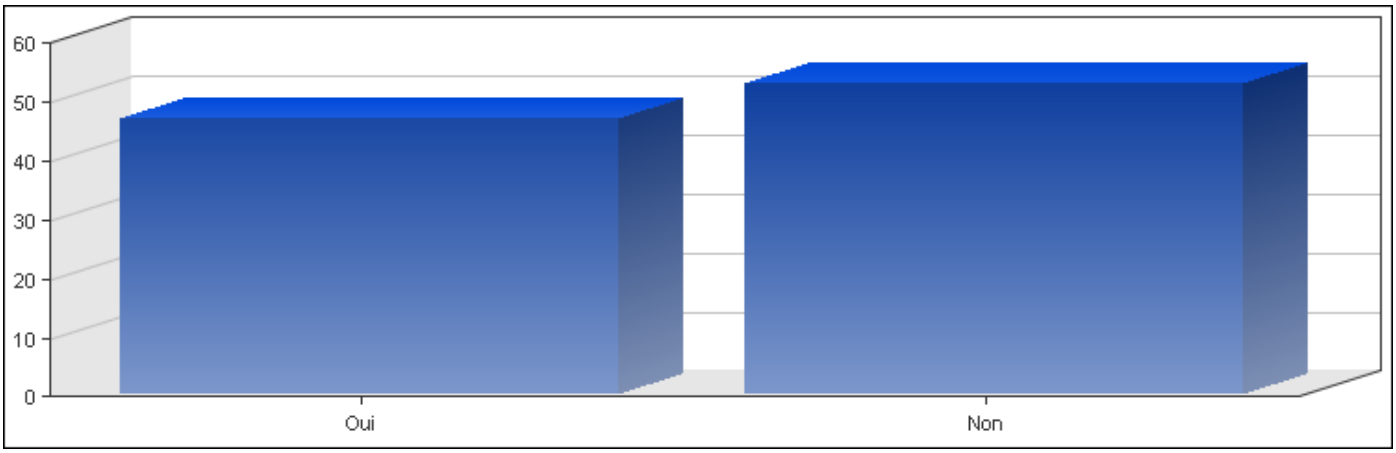


*Enquête Pratiques culturelles au Luxembourg, 2009, Copyright © Ministère de la Culture & CEPS/INSTEAD*
*Champ : Les usagers d'Internet au cours des 12 derniers mois*

- Télécharger de la musique

| Réponses | Pourcentage |
|---|---|
| Oui | 40 % |
| Non | 60 % |

*Enquête Pratiques culturelles au Luxembourg, 2009, Copyright © Ministère de la Culture & CEPS/INSTEAD*
*Champ : Les usagers d'Internet au cours des 12 derniers mois*

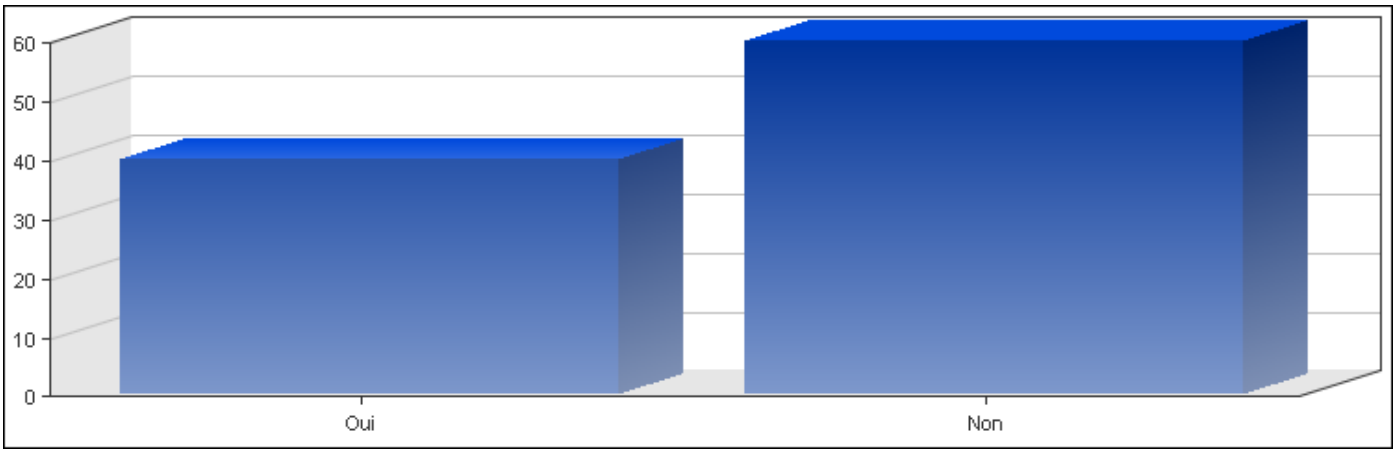


*Enquête Pratiques culturelles au Luxembourg, 2009, Copyright © Ministère de la Culture & CEPS/INSTEAD*
*Champ : Les usagers d'Internet au cours des 12 derniers mois*

- Télécharger des films, des séries ou des émissions de TV

| Réponses | Pourcentage |
|---|---|
| Oui | 15 % |
| Non | 84 % |

*Enquête Pratiques culturelles au Luxembourg, 2009, Copyright © Ministère de la Culture & CEPS/INSTEAD*
*Champ : Les usagers d'Internet au cours des 12 derniers mois*

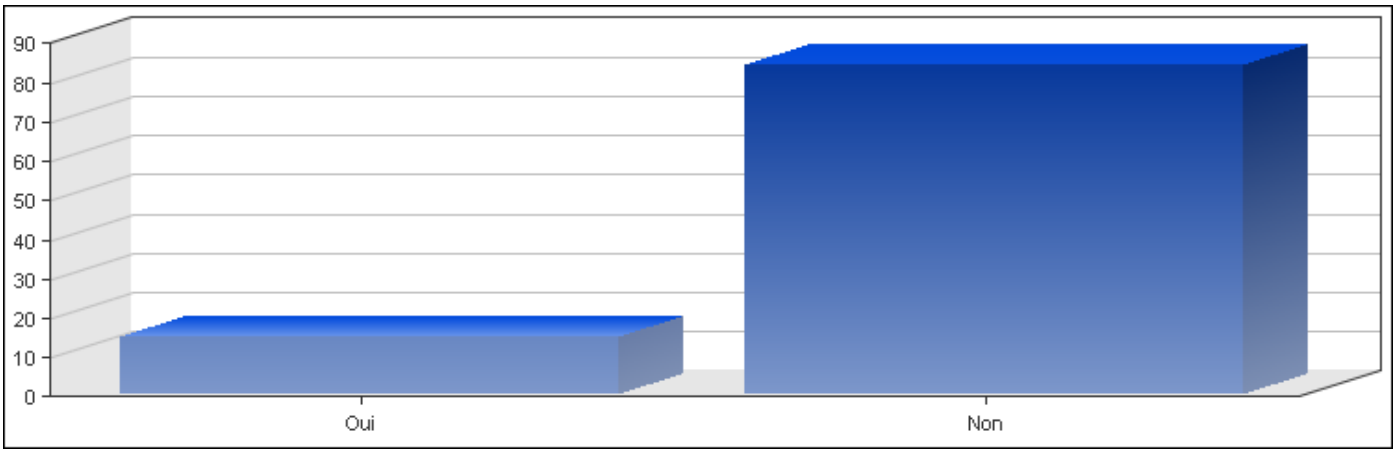


*Enquête Pratiques culturelles au Luxembourg, 2009, Copyright © Ministère de la Culture & CEPS/INSTEAD*
*Champ : Les usagers d'Internet au cours des 12 derniers mois*

- Acheter un produit culturel en ligne tels que des livres, CD ou DVD, billets de théâtre

| Réponses | Pourcentage |
|---|---|
| Oui | 56 % |
| Non | 44 % |

*Enquête Pratiques culturelles au Luxembourg, 2009, Copyright © Ministère de la Culture & CEPS/INSTEAD*
*Champ : Les usagers d'Internet au cours des 12 derniers mois*

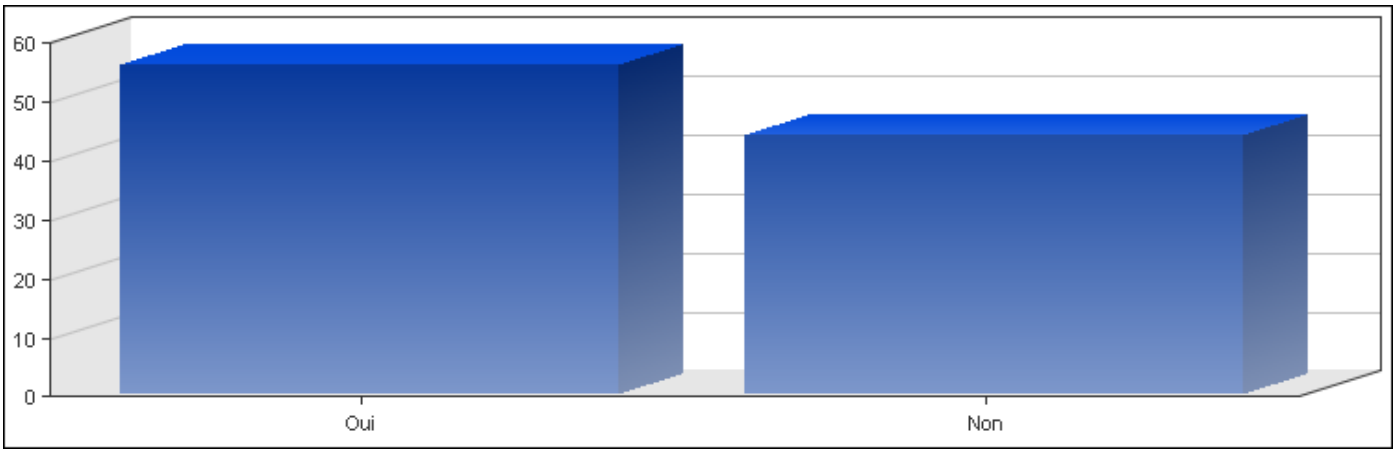


*Enquête Pratiques culturelles au Luxembourg, 2009, Copyright © Ministère de la Culture & CEPS/INSTEAD*
*Champ : Les usagers d'Internet au cours des 12 derniers mois*

- Visiter un musée ou une exposition en ligne

| Réponses | Pourcentage |
|---|---|
| Oui | 16 % |
| Non | 84 % |

*Enquête Pratiques culturelles au Luxembourg, 2009, Copyright © Ministère de la Culture & CEPS/INSTEAD*
*Champ : Les usagers d'Internet au cours des 12 derniers mois*

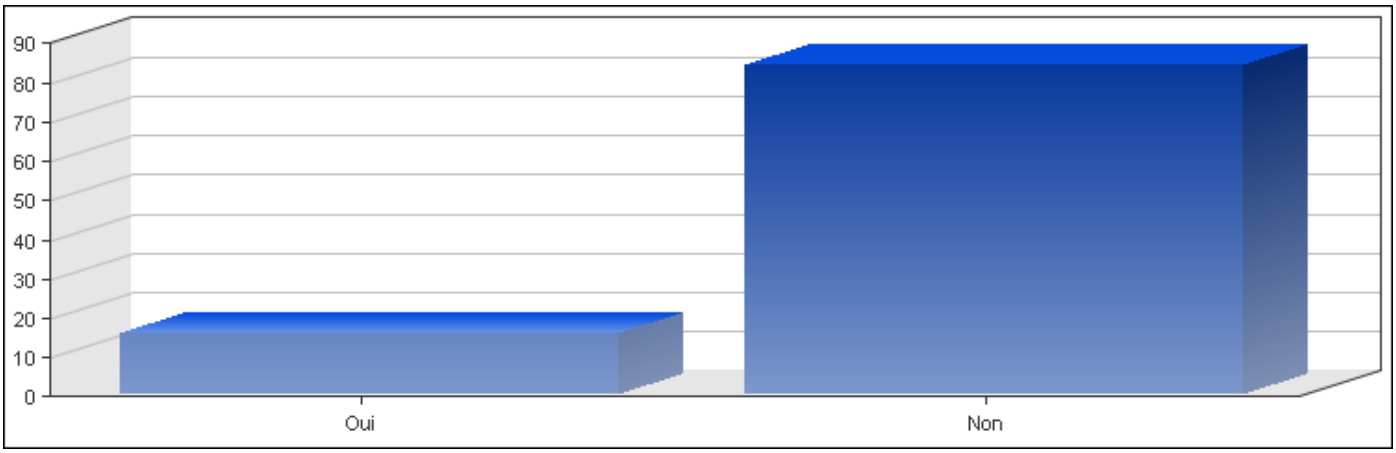


*Enquête Pratiques culturelles au Luxembourg, 2009, Copyright © Ministère de la Culture & CEPS/INSTEAD*
*Champ : Les usagers d'Internet au cours des 12 derniers mois*

- Mettre des photos, vidéos ou de la musique en ligne pour les archiver ou les partager avec des proches ou non

| Réponses | Pourcentage |
|---|---|
| Oui | 47 % |
| Non | 53 % |

*Enquête Pratiques culturelles au Luxembourg, 2009, Copyright © Ministère de la Culture & CEPS/INSTEAD*
*Champ : Les usagers d'Internet au cours des 12 derniers mois*

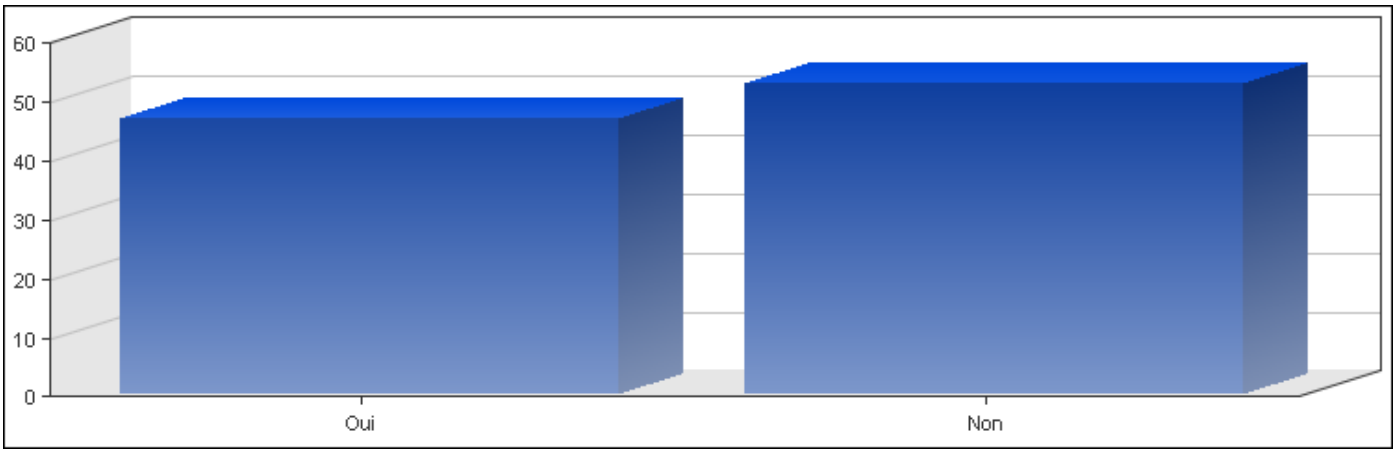


*Enquête Pratiques culturelles au Luxembourg, 2009, Copyright © Ministère de la Culture & CEPS/INSTEAD*
*Champ : Les usagers d'Internet au cours des 12 derniers mois*

- Visiter des forums de discussion, chatter

| Réponses | Pourcentage |
|---|---|
| Oui | 36 % |
| Non | 64 % |

*Enquête Pratiques culturelles au Luxembourg, 2009, Copyright © Ministère de la Culture & CEPS/INSTEAD*
*Champ : Les usagers d'Internet au cours des 12 derniers mois*

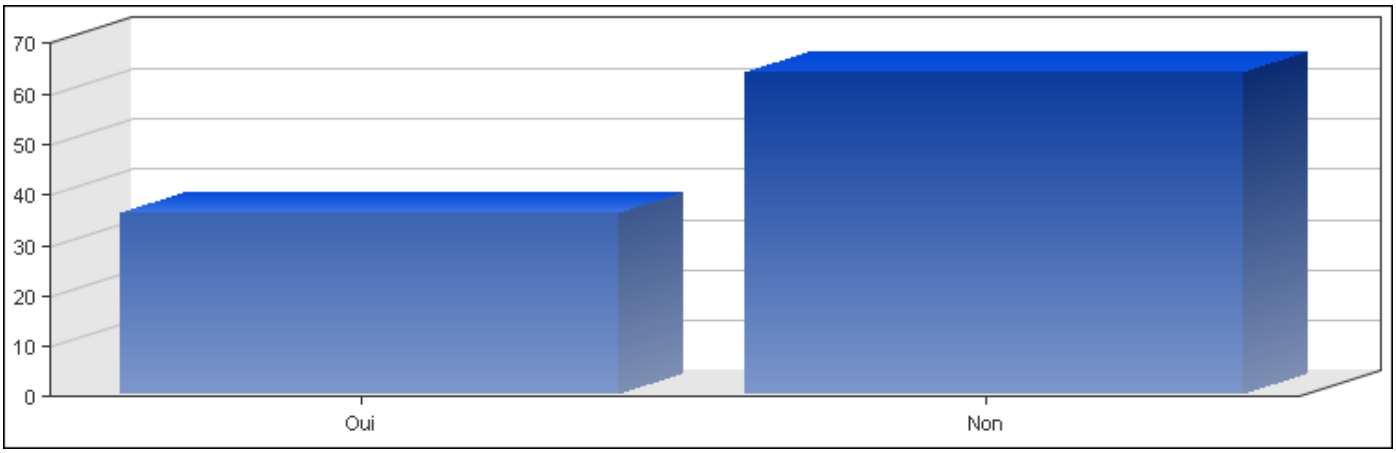


*Enquête Pratiques culturelles au Luxembourg, 2009, Copyright © Ministère de la Culture & CEPS/INSTEAD*
*Champ : Les usagers d'Internet au cours des 12 derniers mois*

- Créer ou mettre à jour votre profil sur un site comme My Space, Facebook, etc.

| Réponses | Pourcentage |
|---|---|
| Oui | 46 % |
| Non | 54 % |

*Enquête Pratiques culturelles au Luxembourg, 2009, Copyright © Ministère de la Culture & CEPS/INSTEAD*
*Champ : Les usagers d'Internet au cours des 12 derniers mois*

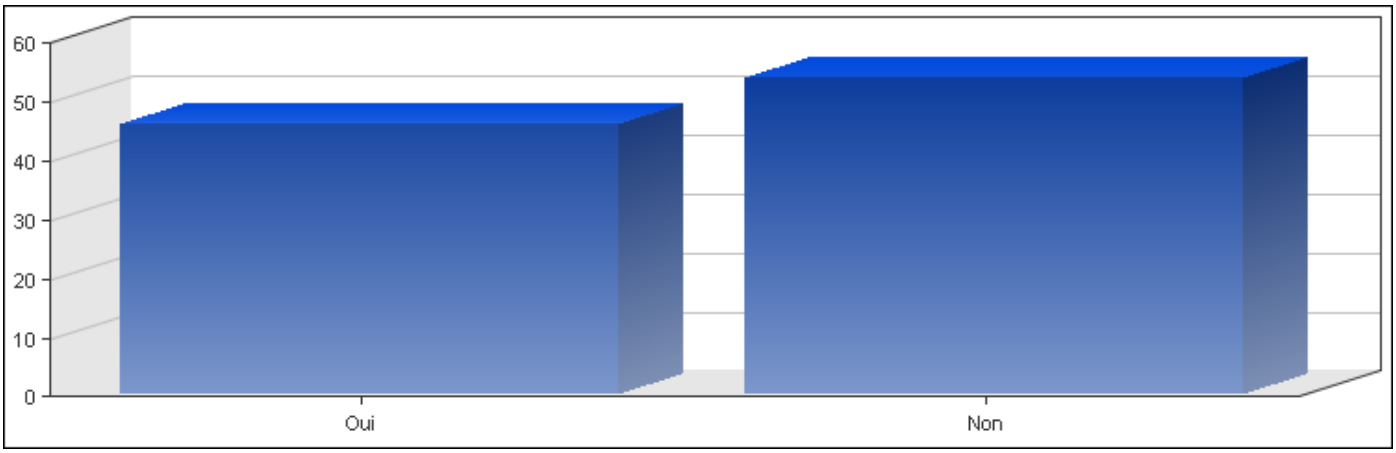


*Enquête Pratiques culturelles au Luxembourg, 2009, Copyright © Ministère de la Culture & CEPS/INSTEAD*
*Champ : Les usagers d'Internet au cours des 12 derniers mois*

- Créer ou mettre à jour un blog

| Réponses | Pourcentage |
|---|---|
| Oui | 9 % |
| Non | 91 % |

*Enquête Pratiques culturelles au Luxembourg, 2009, Copyright © Ministère de la Culture & CEPS/INSTEAD*
*Champ : Les usagers d'Internet au cours des 12 derniers mois*

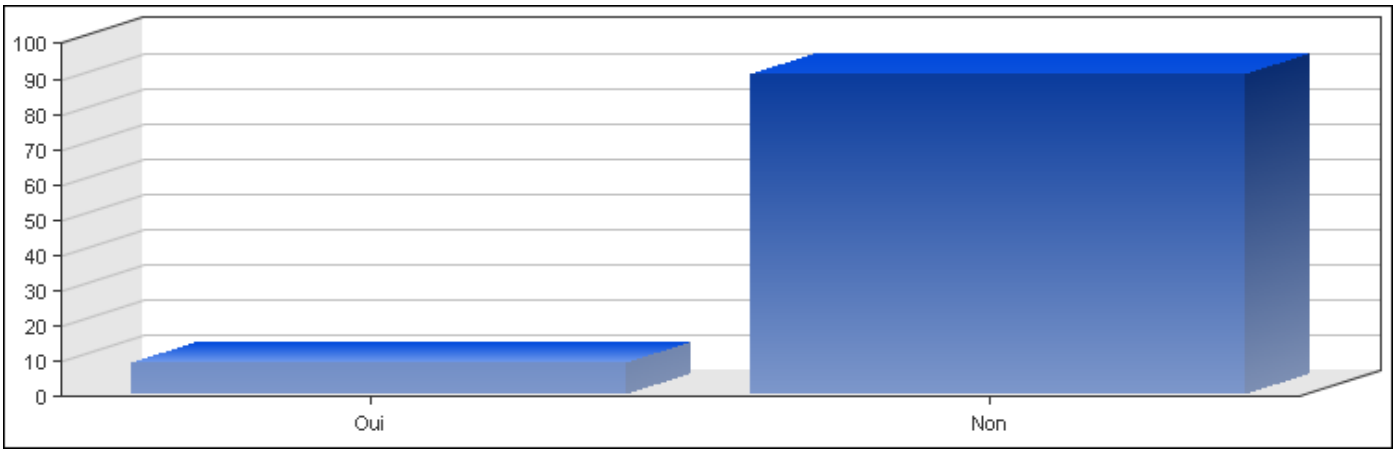


*Enquête Pratiques culturelles au Luxembourg, 2009, Copyright © Ministère de la Culture & CEPS/INSTEAD*
*Champ : Les usagers d'Internet au cours des 12 derniers mois*

- Aller sur un site de partage de fichiers (Dailymotion, Youtube, Emule,…)

| Réponses | Pourcentage |
|---|---|
| Oui | 39 % |
| Non | 61 % |

*Enquête Pratiques culturelles au Luxembourg, 2009, Copyright © Ministère de la Culture & CEPS/INSTEAD*
*Champ : Les usagers d'Internet au cours des 12 derniers mois*

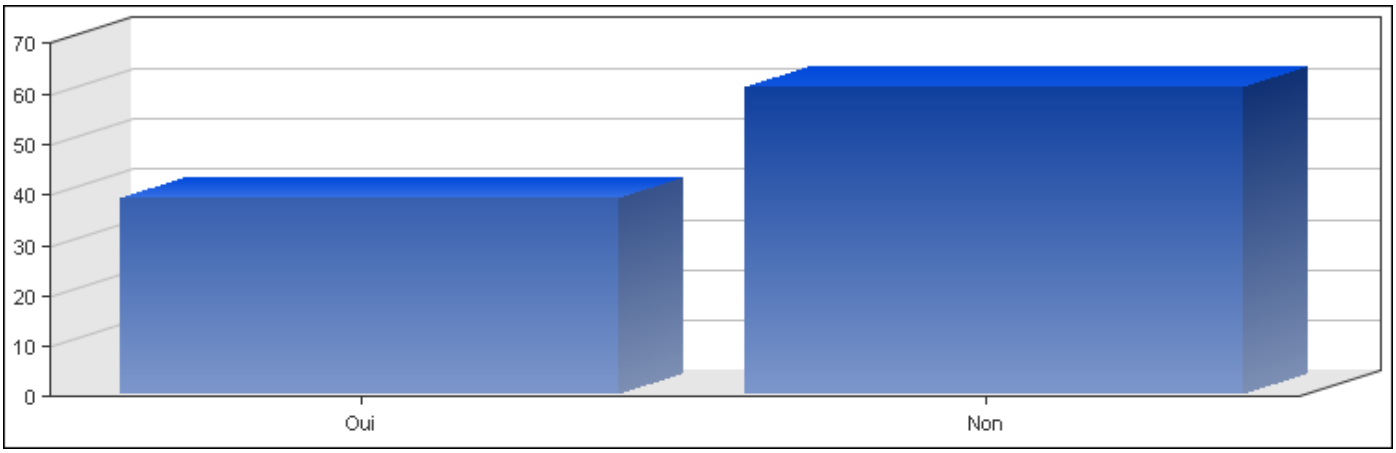


*Enquête Pratiques culturelles au Luxembourg, 2009, Copyright © Ministère de la Culture & CEPS/INSTEAD*
*Champ : Les usagers d'Internet au cours des 12 derniers mois*

- Aller sur un site de rencontre (Meetic, …)

| Réponses | Pourcentage |
|---|---|
| Oui | 5 % |
| Non | 95 % |

*Enquête Pratiques culturelles au Luxembourg, 2009, Copyright © Ministère de la Culture & CEPS/INSTEAD*
*Champ : Les usagers d'Internet au cours des 12 derniers mois*

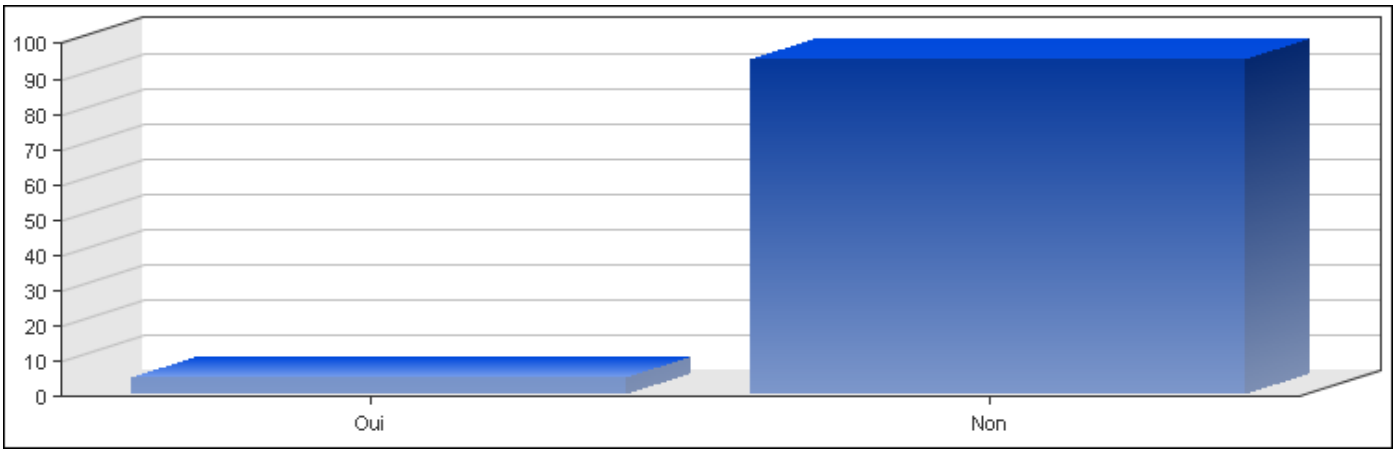


*Enquête Pratiques culturelles au Luxembourg, 2009, Copyright © Ministère de la Culture & CEPS/INSTEAD*
*Champ : Les usagers d'Internet au cours des 12 derniers mois*

## Q30) Si vous ne pouviez plus utiliser Internet pendant 2 mois, pensez-vous que cela vous manquerait...

| Réponses | Pourcentage |
|---|---|
| Beaucoup | 36 % |
| Assez | 18 % |
| Peu | 22 % |
| Pas du tout | 24 % |

*Enquête Pratiques culturelles au Luxembourg, 2009, Copyright © Ministère de la Culture & CEPS/INSTEAD*
*Champ : Les usagers d'Internet au cours des 12 derniers mois*

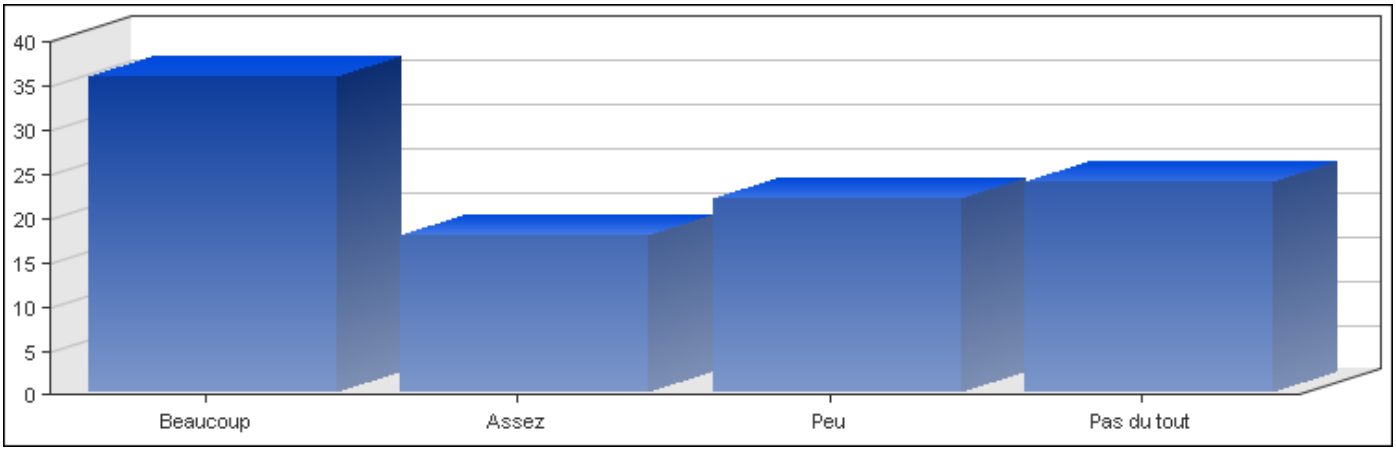


*Enquête Pratiques culturelles au Luxembourg, 2009, Copyright © Ministère de la Culture & CEPS/INSTEAD*
*Champ : Les usagers d'Internet au cours des 12 derniers mois*

**Q31) Que ce soit chez vous, à votre travail ou ailleurs, vous personnellement avez-vous utilisé un ordinateur à des fins personnelles, c'est-à-dire sans compter les utilisations professionnelles, au cours des 12 derniers mois ?**

| Réponses | Pourcentage |
|---|---|
| Oui | 68 % |
| Non | 32 % |

*Enquête Pratiques culturelles au Luxembourg, 2009, Copyright © Ministère de la Culture & CEPS/INSTEAD*

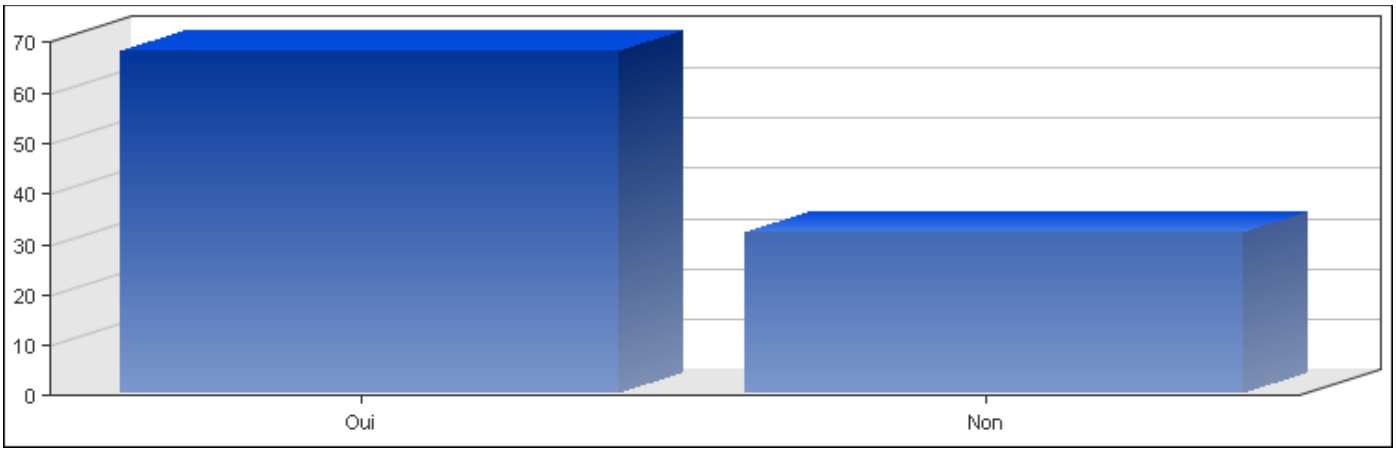


*Enquête Pratiques culturelles au Luxembourg, 2009, Copyright © Ministère de la Culture & CEPS/INSTEAD*

**Q32) Et toujours au cours des 12 derniers mois, avez-vous utilisé l'ordinateur pour...**

- Consulter des CD rom, des encyclopédies, des dictionnaires, etc.

| Réponses | Pourcentage |
|---|---|
| Oui | 64 % |
| Non | 36 % |

*Enquête Pratiques culturelles au Luxembourg, 2009, Copyright © Ministère de la Culture & CEPS/INSTEAD*
*Champ : Les usagers d'un ordinateur à des fins personnelles au cours des 12 derniers mois*

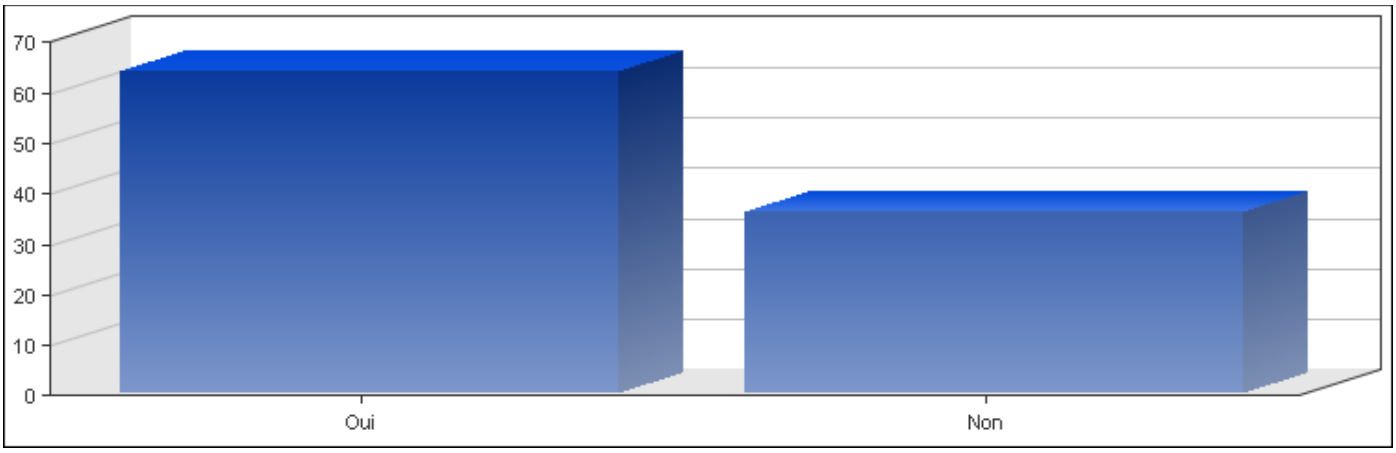


*Enquête Pratiques culturelles au Luxembourg, 2009, Copyright © Ministère de la Culture & CEPS/INSTEAD*
*Champ : Les usagers d'un ordinateur à des fins personnelles au cours des 12 derniers mois*

- Ecouter de la musique téléchargée ou enregistrée sur votre disque dur

| Réponses | Pourcentage |
|---|---|
| Oui | 47 % |
| Non | 53 % |

*Enquête Pratiques culturelles au Luxembourg, 2009, Copyright © Ministère de la Culture & CEPS/INSTEAD*
*Champ : Les usagers d'un ordinateur à des fins personnelles au cours des 12 derniers mois*

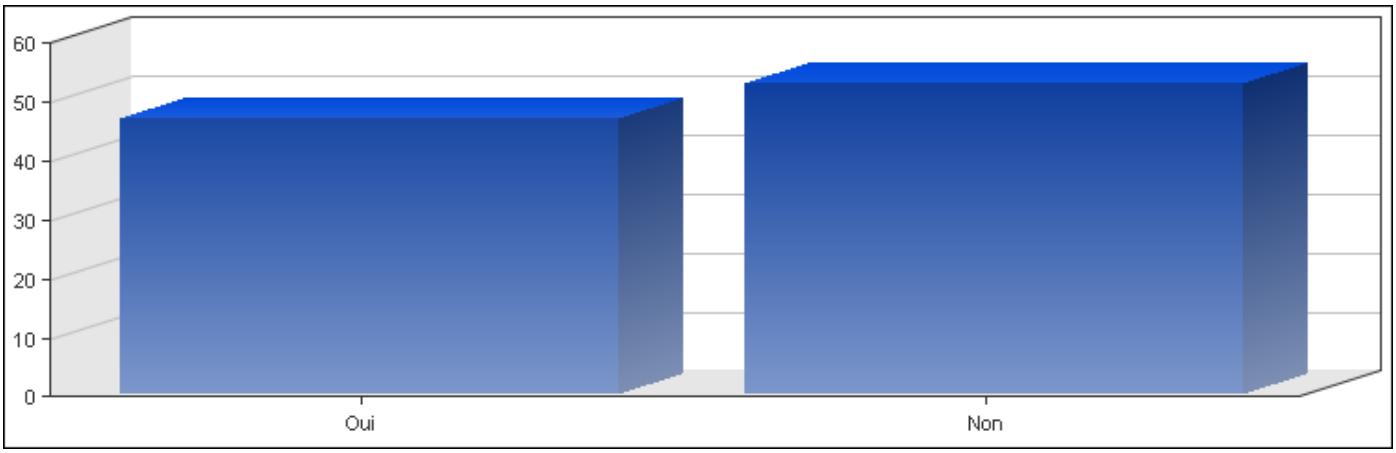


*Enquête Pratiques culturelles au Luxembourg, 2009, Copyright © Ministère de la Culture & CEPS/INSTEAD*
*Champ : Les usagers d'un ordinateur à des fins personnelles au cours des 12 derniers mois*

- Dessiner, avoir une « activité de création » graphique

| Réponses | Pourcentage |
|---|---|
| Oui | 20 % |
| Non | 80 % |

*Enquête Pratiques culturelles au Luxembourg, 2009, Copyright © Ministère de la Culture & CEPS/INSTEAD*
*Champ : Les usagers d'un ordinateur à des fins personnelles au cours des 12 derniers mois*

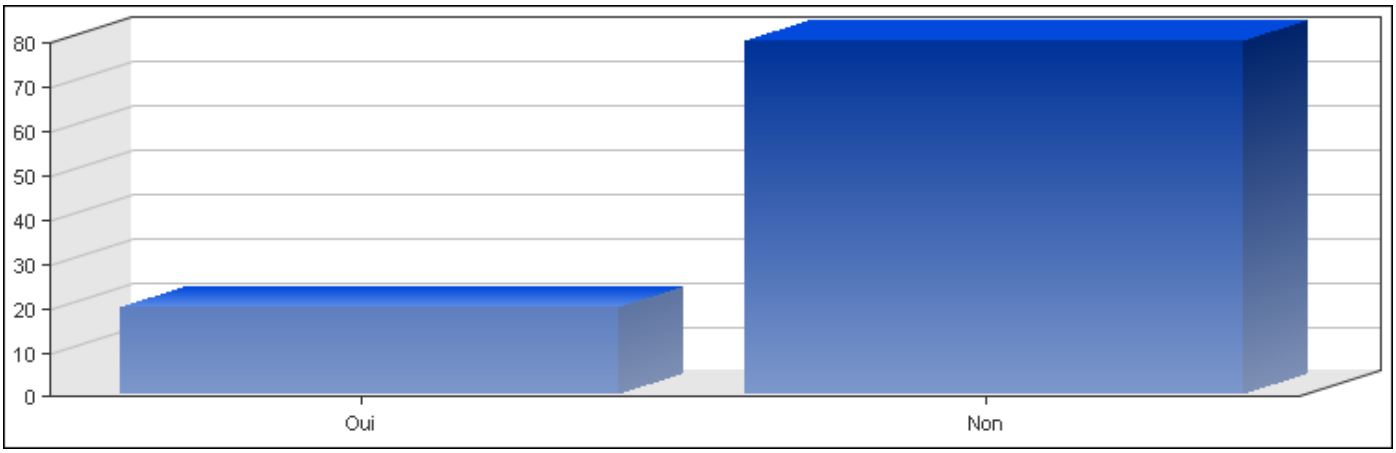


*Enquête Pratiques culturelles au Luxembourg, 2009, Copyright © Ministère de la Culture & CEPS/INSTEAD*
*Champ : Les usagers d'un ordinateur à des fins personnelles au cours des 12 derniers mois*

- Créer de la musique : mixer, sampler, composer, etc.

| Réponses | Pourcentage |
|---|---|
| Oui | 7 % |
| Non | 93 % |

*Enquête Pratiques culturelles au Luxembourg, 2009, Copyright © Ministère de la Culture & CEPS/INSTEAD*
*Champ : Les usagers d'un ordinateur à des fins personnelles au cours des 12 derniers mois*

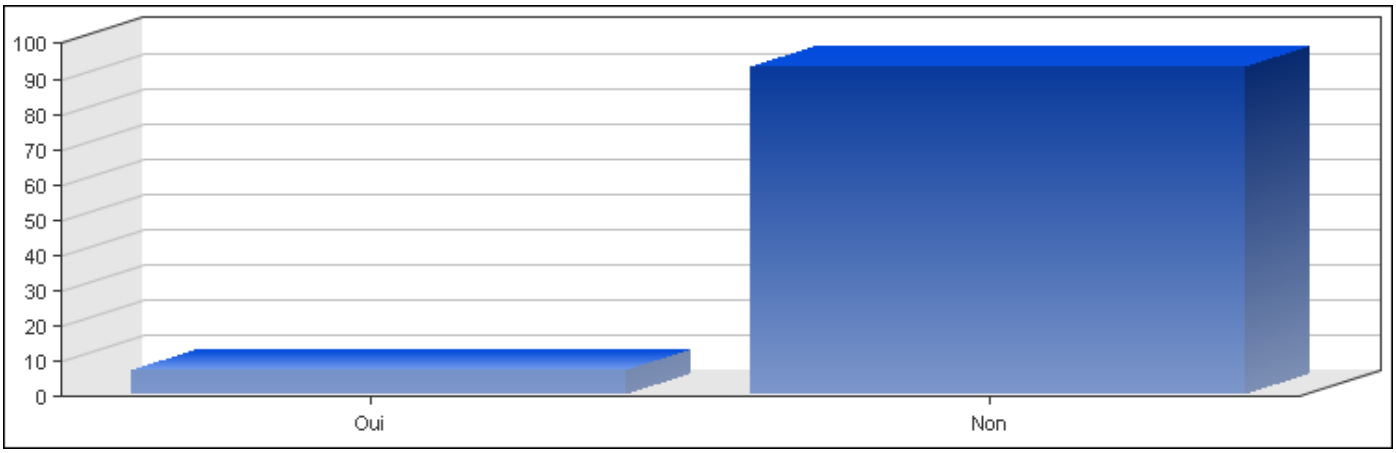


*Enquête Pratiques culturelles au Luxembourg, 2009, Copyright © Ministère de la Culture & CEPS/INSTEAD*
*Champ : Les usagers d'un ordinateur à des fins personnelles au cours des 12 derniers mois*

**Ministère de la Culture :**

info@mc.public.lu

4, bd F-D Roosevelt
L-2450 Luxembourg
Luxembourg

Accueil: +352 247-86619

**CEPS/INSTEAD :**

communication@ceps.lu

CEPS/INSTEAD
3, avenue de la Fonte
L-4364 Esch-sur-Alzette

Tel.: +352 58.58.55-1
Fax: +352 58.58.55-700

SOURCE : http://lisoc.ceps.lu