



ENQUÊTE 2009 - Les pratiques culturelles au Luxembourg

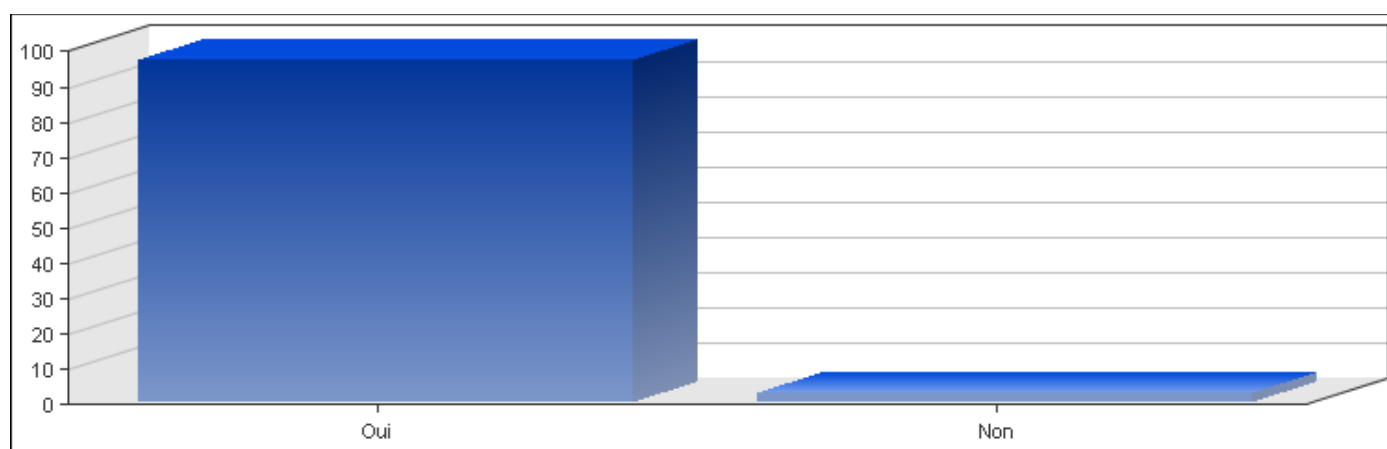
Télévision



Q34) Regardez vous la télévision, que ce soit chez vous ou ailleurs, chez des parents, des amis, au café, etc. ?

Réponses	Pourcentage
Oui	97 %
Non	3 %

Enquête Pratiques culturelles au Luxembourg, 2009, Copyright © Ministère de la Culture & CEPS/INSTEAD



Enquête Pratiques culturelles au Luxembourg, 2009, Copyright © Ministère de la Culture & CEPS/INSTEAD

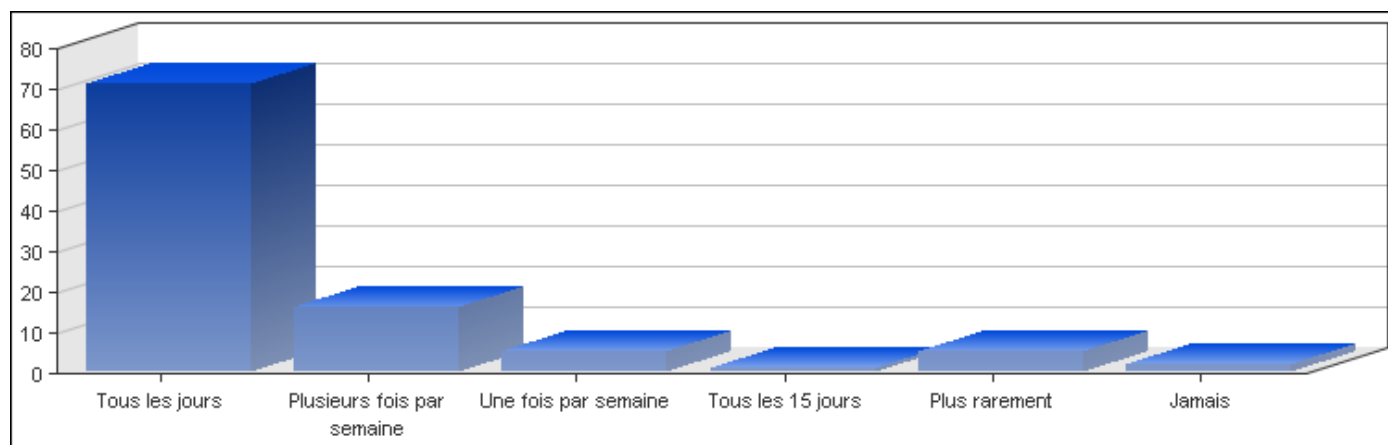


Q37) Avec quelle régularité regardez-vous les programmes suivants ?

- Informations

Réponses	Pourcentage
Tous les jours	71 %
Plusieurs fois par semaine	16 %
Une fois par semaine	5 %
Tous les 15 jours	1 %
Plus rarement	5 %
Jamais	2 %

*Enquête Pratiques culturelles au Luxembourg, 2009, Copyright © Ministère de la Culture & CEPS/INSTEAD
Champ : Les individus qui regardent la télévision*



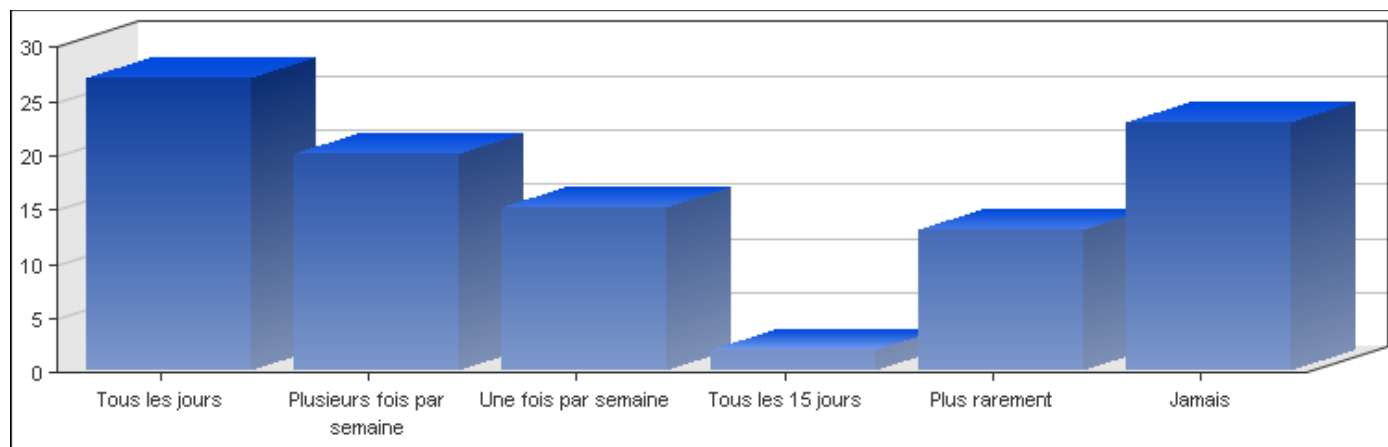
*Enquête Pratiques culturelles au Luxembourg, 2009, Copyright © Ministère de la Culture & CEPS/INSTEAD
Champ : Les individus qui regardent la télévision*



- Séries

Réponses	Pourcentage
Tous les jours	27 %
Plusieurs fois par semaine	20 %
Une fois par semaine	15 %
Tous les 15 jours	2 %
Plus rarement	13 %
Jamais	23 %

*Enquête Pratiques culturelles au Luxembourg, 2009, Copyright © Ministère de la Culture & CEPS/INSTEAD
Champ : Les individus qui regardent la télévision*



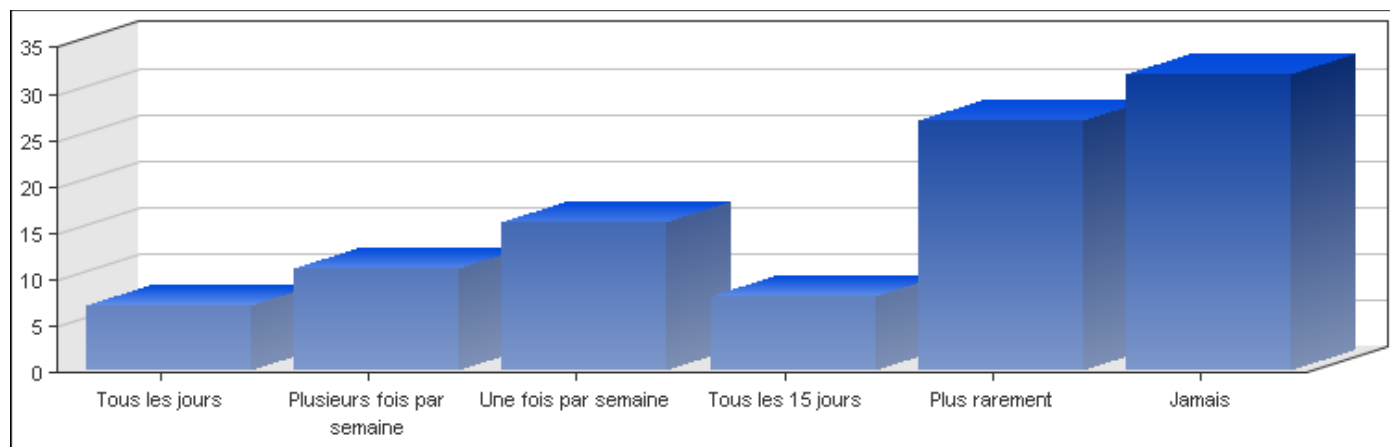
*Enquête Pratiques culturelles au Luxembourg, 2009, Copyright © Ministère de la Culture & CEPS/INSTEAD
Champ : Les individus qui regardent la télévision*



- Emissions musicales, clips

Réponses	Pourcentage
Tous les jours	7 %
Plusieurs fois par semaine	11 %
Une fois par semaine	16 %
Tous les 15 jours	8 %
Plus rarement	27 %
Jamais	32 %

*Enquête Pratiques culturelles au Luxembourg, 2009, Copyright © Ministère de la Culture & CEPS/INSTEAD
Champ : Les individus qui regardent la télévision*



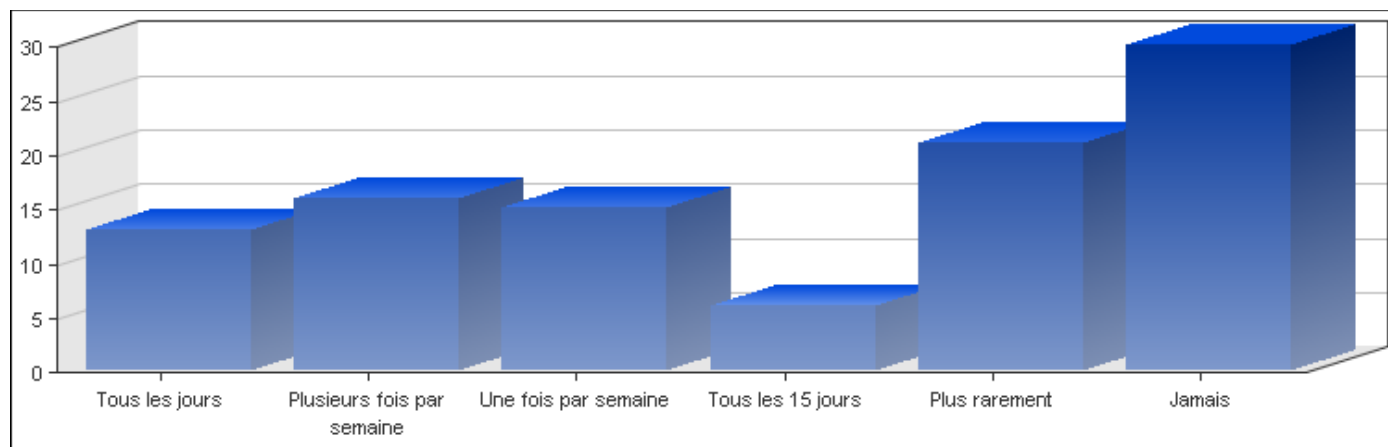
*Enquête Pratiques culturelles au Luxembourg, 2009, Copyright © Ministère de la Culture & CEPS/INSTEAD
Champ : Les individus qui regardent la télévision*



• Sport

Réponses	Pourcentage
Tous les jours	13 %
Plusieurs fois par semaine	16 %
Une fois par semaine	15 %
Tous les 15 jours	6 %
Plus rarement	21 %
Jamais	30 %

Enquête Pratiques culturelles au Luxembourg, 2009, Copyright © Ministère de la Culture & CEPS/INSTEAD
Champ : Les individus qui regardent la télévision



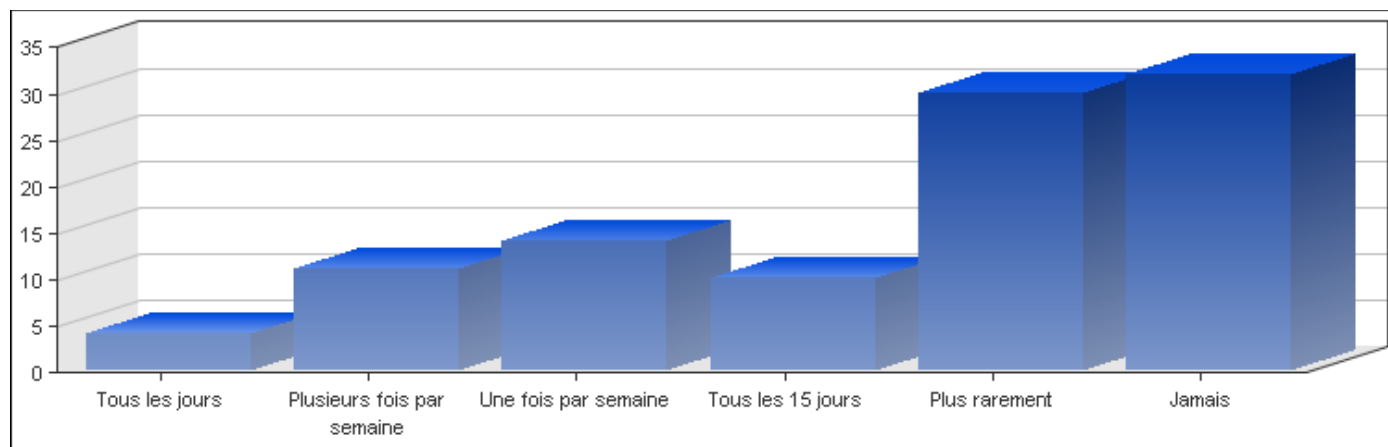
Enquête Pratiques culturelles au Luxembourg, 2009, Copyright © Ministère de la Culture & CEPS/INSTEAD
Champ : Les individus qui regardent la télévision



- Débats politiques

Réponses	Pourcentage
Tous les jours	4 %
Plusieurs fois par semaine	11 %
Une fois par semaine	14 %
Tous les 15 jours	10 %
Plus rarement	30 %
Jamais	32 %

*Enquête Pratiques culturelles au Luxembourg, 2009, Copyright © Ministère de la Culture & CEPS/INSTEAD
Champ : Les individus qui regardent la télévision*



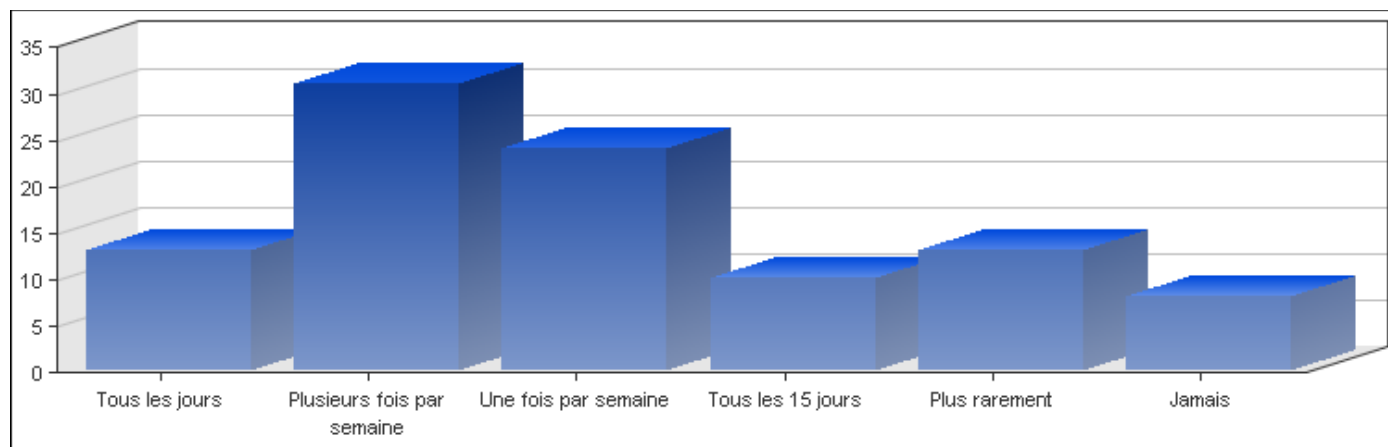
*Enquête Pratiques culturelles au Luxembourg, 2009, Copyright © Ministère de la Culture & CEPS/INSTEAD
Champ : Les individus qui regardent la télévision*



- Films (cinéma)

Réponses	Pourcentage
Tous les jours	13 %
Plusieurs fois par semaine	31 %
Une fois par semaine	24 %
Tous les 15 jours	10 %
Plus rarement	13 %
Jamais	8 %

*Enquête Pratiques culturelles au Luxembourg, 2009, Copyright © Ministère de la Culture & CEPS/INSTEAD
Champ : Les individus qui regardent la télévision*



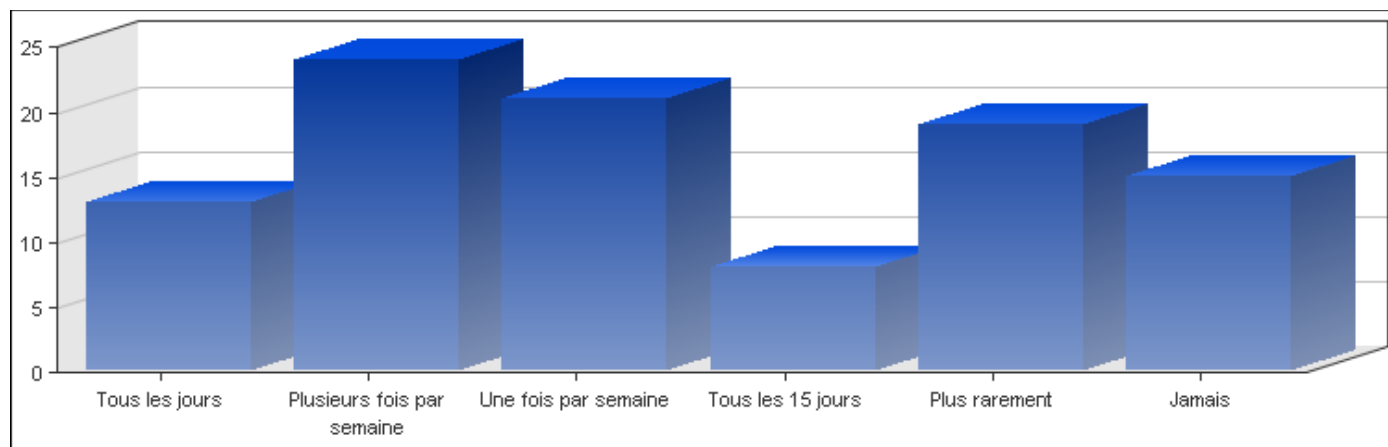
*Enquête Pratiques culturelles au Luxembourg, 2009, Copyright © Ministère de la Culture & CEPS/INSTEAD
Champ : Les individus qui regardent la télévision*



- Téléfilms (films faits pour la télévision)

Réponses	Pourcentage
Tous les jours	13 %
Plusieurs fois par semaine	24 %
Une fois par semaine	21 %
Tous les 15 jours	8 %
Plus rarement	19 %
Jamais	15 %

*Enquête Pratiques culturelles au Luxembourg, 2009, Copyright © Ministère de la Culture & CEPS/INSTEAD
Champ : Les individus qui regardent la télévision*



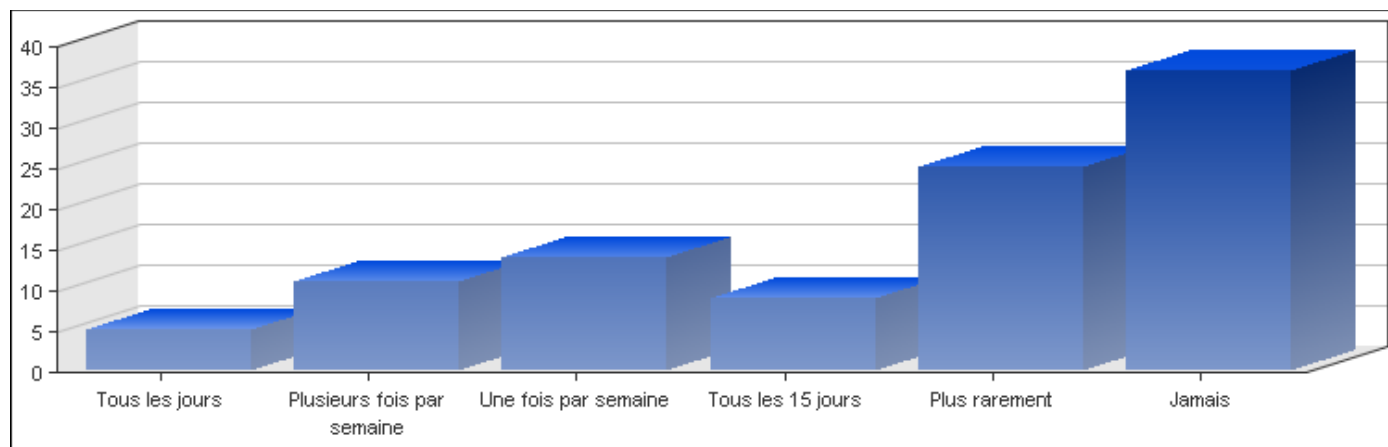
*Enquête Pratiques culturelles au Luxembourg, 2009, Copyright © Ministère de la Culture & CEPS/INSTEAD
Champ : Les individus qui regardent la télévision*



- Talk-Shows, débats télévisés

Réponses	Pourcentage
Tous les jours	5 %
Plusieurs fois par semaine	11 %
Une fois par semaine	14 %
Tous les 15 jours	9 %
Plus rarement	25 %
Jamais	37 %

*Enquête Pratiques culturelles au Luxembourg, 2009, Copyright © Ministère de la Culture & CEPS/INSTEAD
Champ : Les individus qui regardent la télévision*



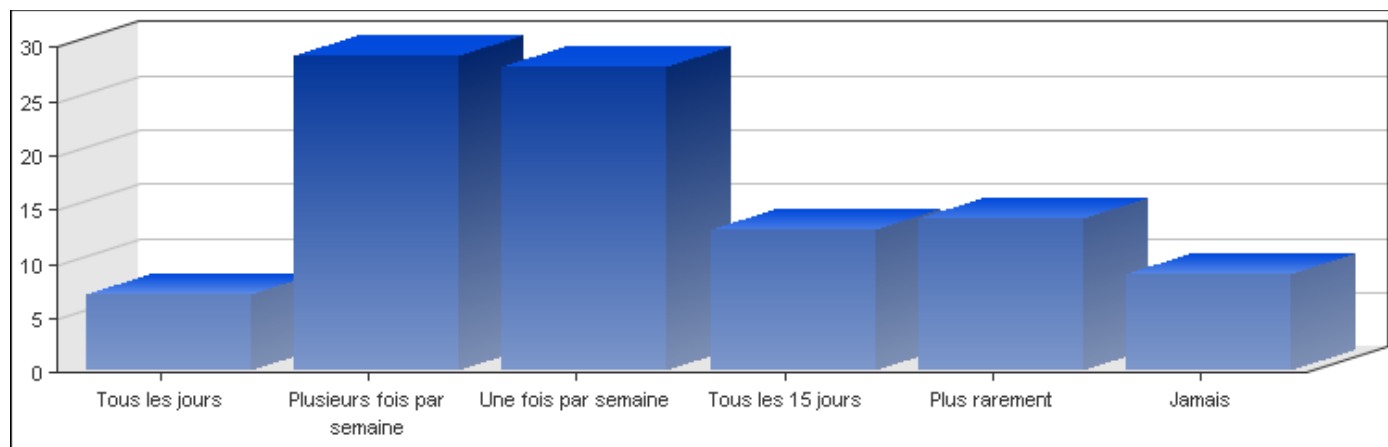
*Enquête Pratiques culturelles au Luxembourg, 2009, Copyright © Ministère de la Culture & CEPS/INSTEAD
Champ : Les individus qui regardent la télévision*



- Documentaires, reportages

Réponses	Pourcentage
Tous les jours	7 %
Plusieurs fois par semaine	29 %
Une fois par semaine	28 %
Tous les 15 jours	13 %
Plus rarement	14 %
Jamais	9 %

*Enquête Pratiques culturelles au Luxembourg, 2009, Copyright © Ministère de la Culture & CEPS/INSTEAD
Champ : Les individus qui regardent la télévision*



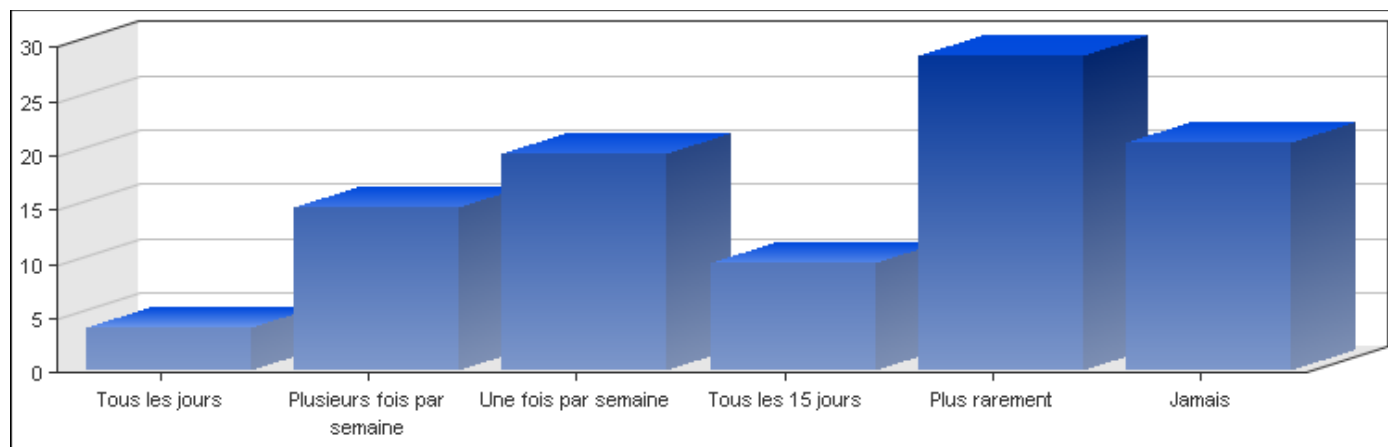
*Enquête Pratiques culturelles au Luxembourg, 2009, Copyright © Ministère de la Culture & CEPS/INSTEAD
Champ : Les individus qui regardent la télévision*



- Emissions culturelles

Réponses	Pourcentage
Tous les jours	4 %
Plusieurs fois par semaine	15 %
Une fois par semaine	20 %
Tous les 15 jours	10 %
Plus rarement	29 %
Jamais	21 %

*Enquête Pratiques culturelles au Luxembourg, 2009, Copyright © Ministère de la Culture & CEPS/INSTEAD
Champ : Les individus qui regardent la télévision*



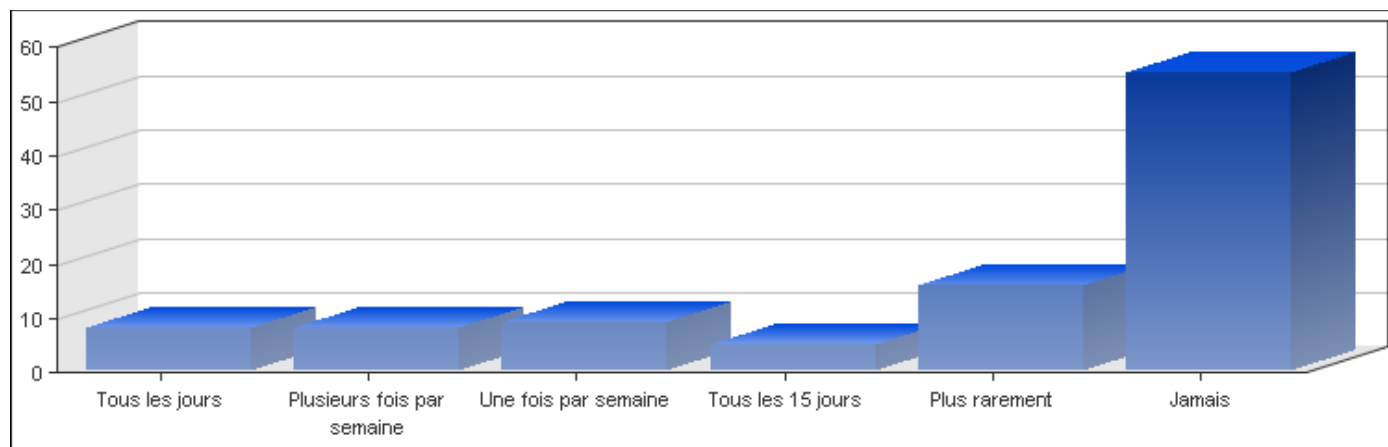
*Enquête Pratiques culturelles au Luxembourg, 2009, Copyright © Ministère de la Culture & CEPS/INSTEAD
Champ : Les individus qui regardent la télévision*



- Programmes pour enfants, dessins animés

Réponses	Pourcentage
Tous les jours	8 %
Plusieurs fois par semaine	8 %
Une fois par semaine	9 %
Tous les 15 jours	5 %
Plus rarement	16 %
Jamais	55 %

*Enquête Pratiques culturelles au Luxembourg, 2009, Copyright © Ministère de la Culture & CEPS/INSTEAD
Champ : Les individus qui regardent la télévision*



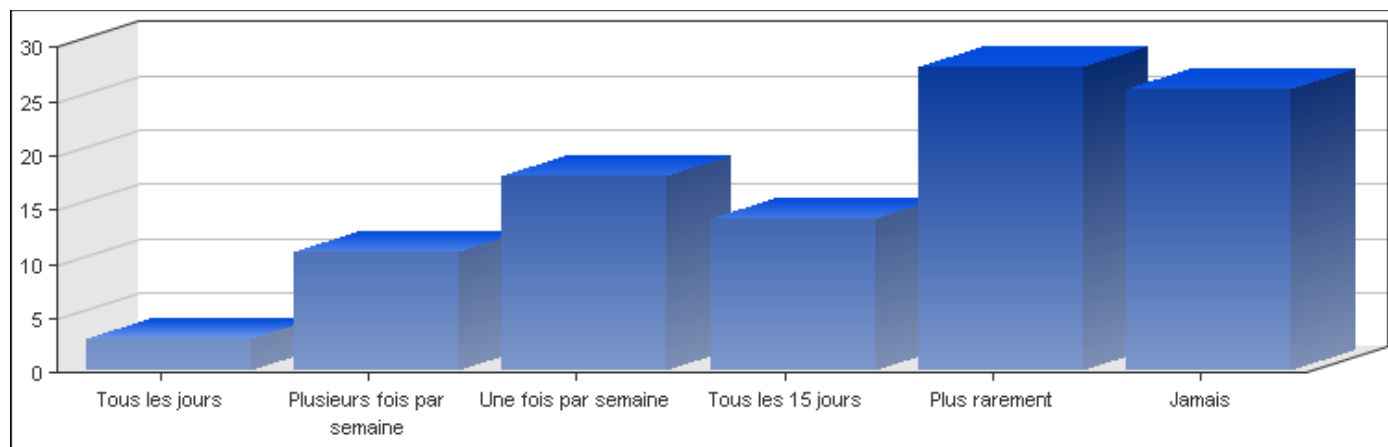
*Enquête Pratiques culturelles au Luxembourg, 2009, Copyright © Ministère de la Culture & CEPS/INSTEAD
Champ : Les individus qui regardent la télévision*



- Divertissements, variétés

Réponses	Pourcentage
Tous les jours	3 %
Plusieurs fois par semaine	11 %
Une fois par semaine	18 %
Tous les 15 jours	14 %
Plus rarement	28 %
Jamais	26 %

*Enquête Pratiques culturelles au Luxembourg, 2009, Copyright © Ministère de la Culture & CEPS/INSTEAD
Champ : Les individus qui regardent la télévision*



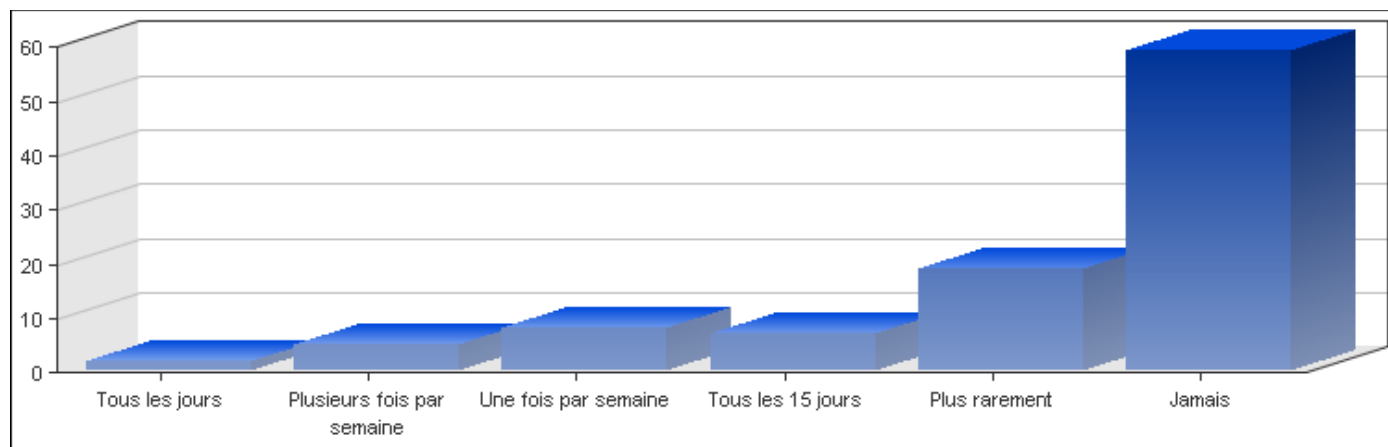
*Enquête Pratiques culturelles au Luxembourg, 2009, Copyright © Ministère de la Culture & CEPS/INSTEAD
Champ : Les individus qui regardent la télévision*



- Emissions de télé-réalité

Réponses	Pourcentage
Tous les jours	2 %
Plusieurs fois par semaine	5 %
Une fois par semaine	8 %
Tous les 15 jours	7 %
Plus rarement	19 %
Jamais	59 %

*Enquête Pratiques culturelles au Luxembourg, 2009, Copyright © Ministère de la Culture & CEPS/INSTEAD
Champ : Les individus qui regardent la télévision*



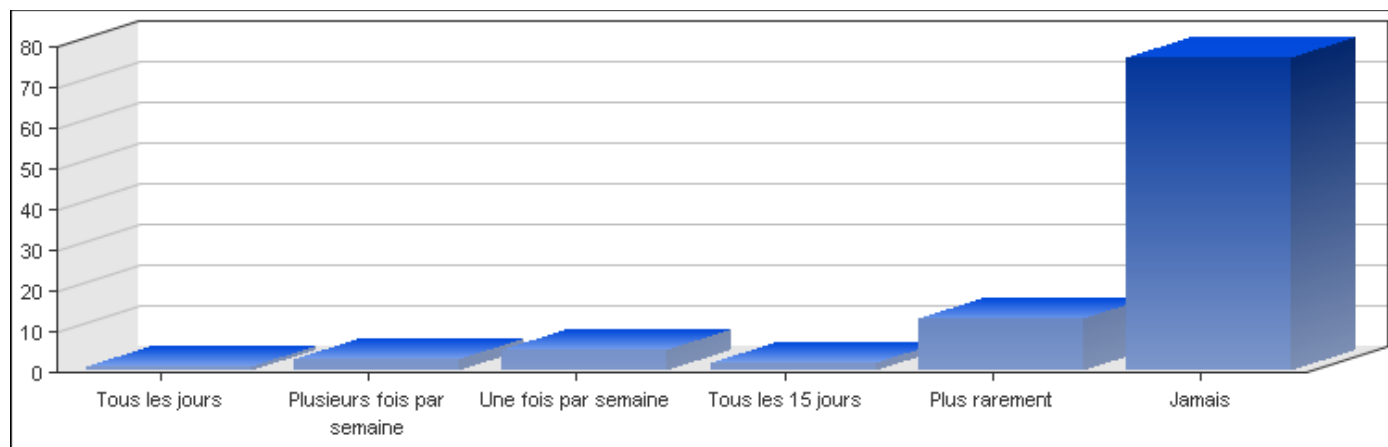
*Enquête Pratiques culturelles au Luxembourg, 2009, Copyright © Ministère de la Culture & CEPS/INSTEAD
Champ : Les individus qui regardent la télévision*



- Programmes religieux

Réponses	Pourcentage
Tous les jours	1 %
Plusieurs fois par semaine	3 %
Une fois par semaine	5 %
Tous les 15 jours	2 %
Plus rarement	13 %
Jamais	77 %

*Enquête Pratiques culturelles au Luxembourg, 2009, Copyright © Ministère de la Culture & CEPS/INSTEAD
Champ : Les individus qui regardent la télévision*



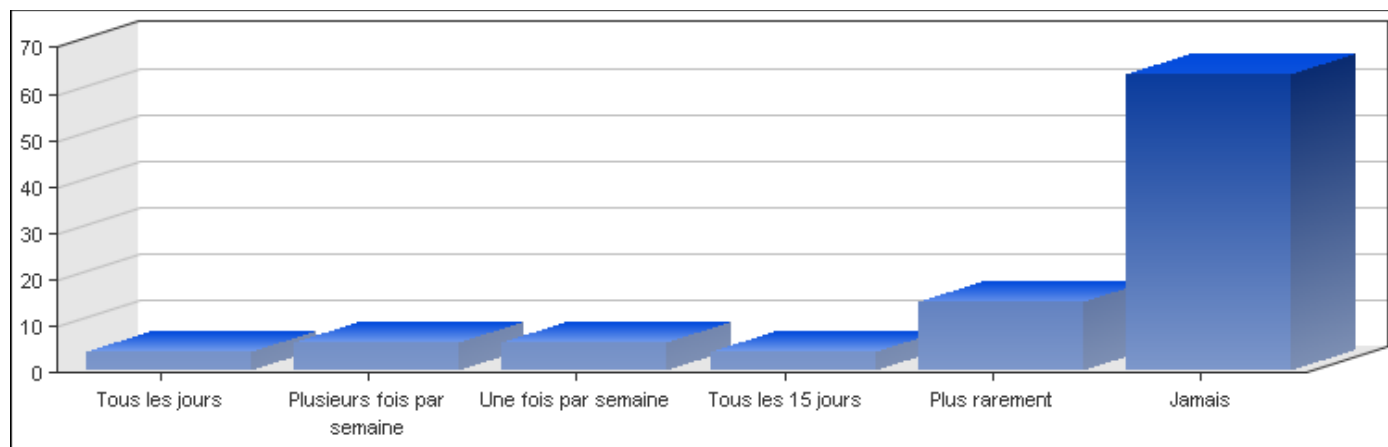
*Enquête Pratiques culturelles au Luxembourg, 2009, Copyright © Ministère de la Culture & CEPS/INSTEAD
Champ : Les individus qui regardent la télévision*



- Jeux télévisés

Réponses	Pourcentage
Tous les jours	4 %
Plusieurs fois par semaine	6 %
Une fois par semaine	6 %
Tous les 15 jours	4 %
Plus rarement	15 %
Jamais	64 %

*Enquête Pratiques culturelles au Luxembourg, 2009, Copyright © Ministère de la Culture & CEPS/INSTEAD
Champ : Les individus qui regardent la télévision*



*Enquête Pratiques culturelles au Luxembourg, 2009, Copyright © Ministère de la Culture & CEPS/INSTEAD
Champ : Les individus qui regardent la télévision*

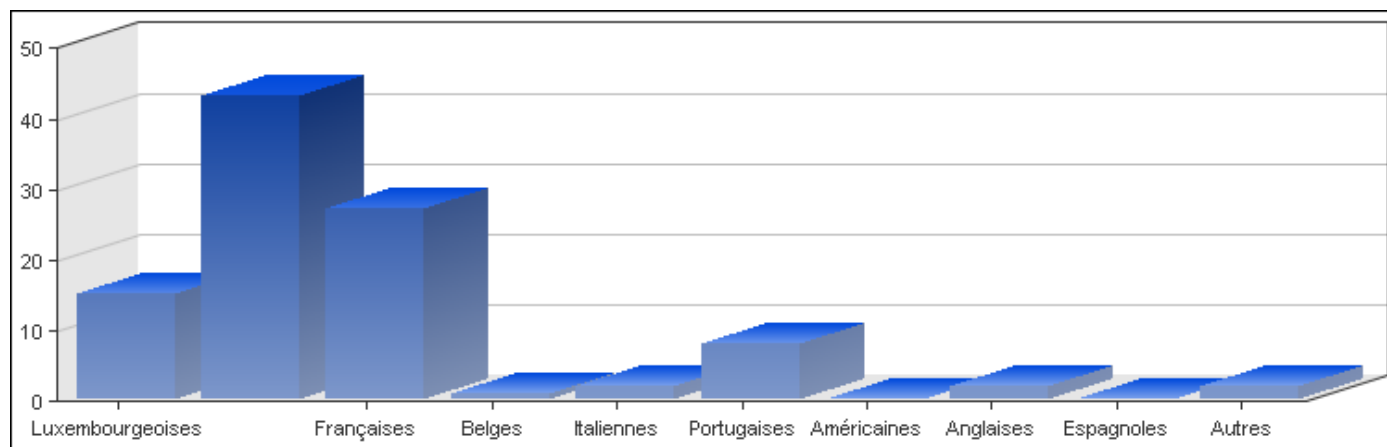


Q40) Quelles sont les chaînes de télévision que vous regardez le plus souvent ?

- En premier

Réponses	Pourcentage
Luxembourgeoises	15 %
Allemandes	43 %
Françaises	27 %
Belges	1 %
Italiennes	2 %
Portugaises	8 %
Américaines	0 %
Anglaises	2 %
Espagnoles	0 %
Autres	2 %

*Enquête Pratiques culturelles au Luxembourg, 2009, Copyright © Ministère de la Culture & CEPS/INSTEAD
Champ : Les individus qui regardent la télévision*



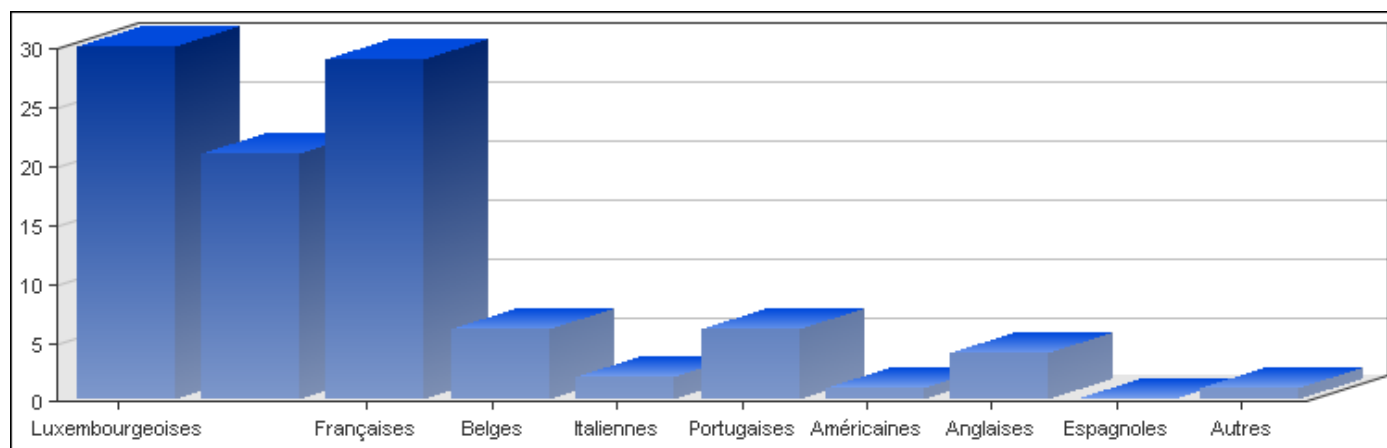
*Enquête Pratiques culturelles au Luxembourg, 2009, Copyright © Ministère de la Culture & CEPS/INSTEAD
Champ : Les individus qui regardent la télévision*



- En second

Réponses	Pourcentage
Luxembourgeoises	30 %
Allemandes	21 %
Françaises	29 %
Belges	6 %
Italiennes	2 %
Portugaises	6 %
Américaines	1 %
Anglaises	4 %
Espagnoles	0 %
Autres	1 %

*Enquête Pratiques culturelles au Luxembourg, 2009, Copyright © Ministère de la Culture & CEPS/INSTEAD
Champ : Les individus qui regardent la télévision*



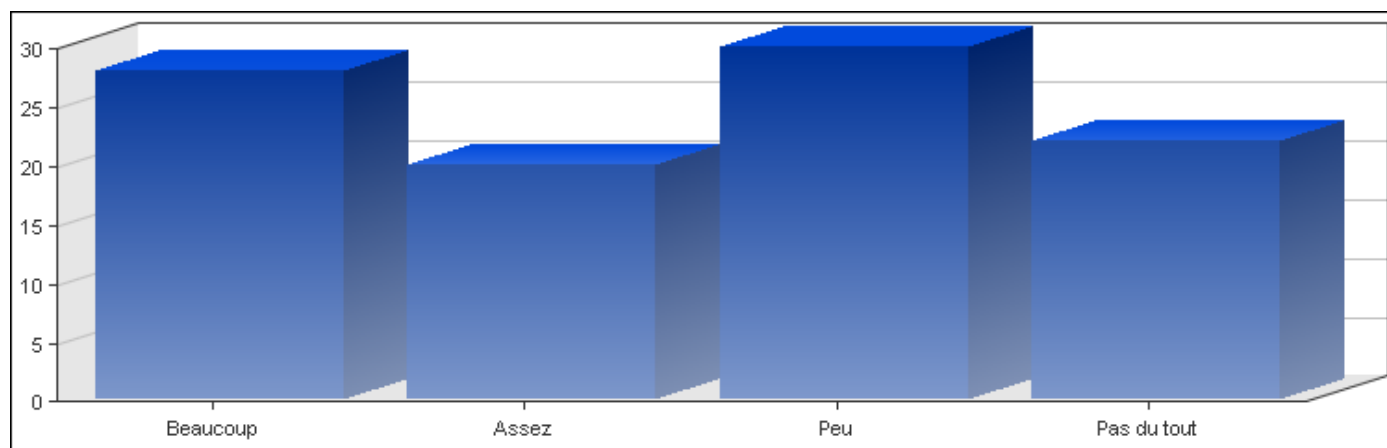
*Enquête Pratiques culturelles au Luxembourg, 2009, Copyright © Ministère de la Culture & CEPS/INSTEAD
Champ : Les individus qui regardent la télévision*



Q41) Si vous ne pouviez plus regarder la télévision pendant 2 mois, pensez-vous que cela vous manquerait ?

Réponses	Pourcentage
Beaucoup	28 %
Assez	20 %
Peu	30 %
Pas du tout	22 %

*Enquête Pratiques culturelles au Luxembourg, 2009, Copyright © Ministère de la Culture & CEPS/INSTEAD
Champ : Les individus qui regardent la télévision*



*Enquête Pratiques culturelles au Luxembourg, 2009, Copyright © Ministère de la Culture & CEPS/INSTEAD
Champ : Les individus qui regardent la télévision*

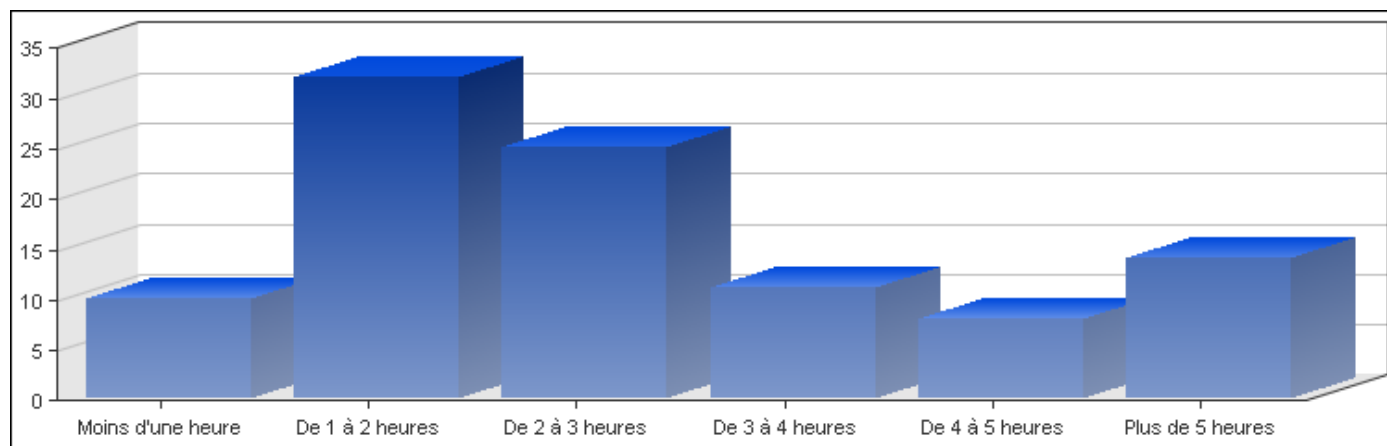


Q42) En moyenne, pendant combien de temps regardez-vous la télé par jour, que ce soit depuis un poste de télévision ou un ordinateur ?

- En semaine

Réponses	Pourcentage
Moins d'une heure	10 %
De 1 à 2 heures	32 %
De 2 à 3 heures	25 %
De 3 à 4 heures	11 %
De 4 à 5 heures	8 %
Plus de 5 heures	14 %

*Enquête Pratiques culturelles au Luxembourg, 2009, Copyright © Ministère de la Culture & CEPS/INSTEAD
Champ : Les individus qui regardent la télévision*



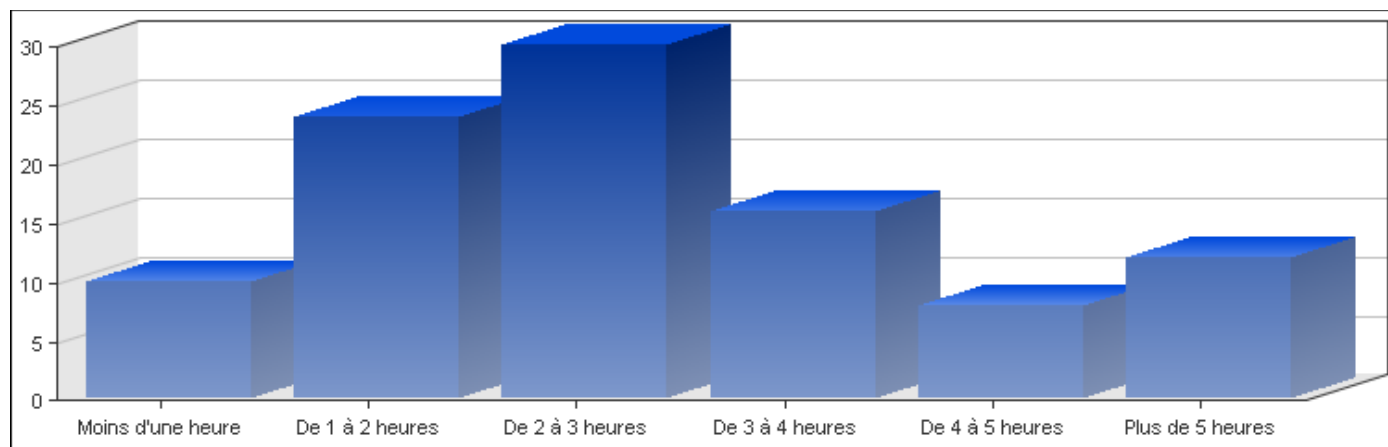
*Enquête Pratiques culturelles au Luxembourg, 2009, Copyright © Ministère de la Culture & CEPS/INSTEAD
Champ : Les individus qui regardent la télévision*



- Le week-end

Réponses	Pourcentage
Moins d'une heure	10 %
De 1 à 2 heures	24 %
De 2 à 3 heures	30 %
De 3 à 4 heures	16 %
De 4 à 5 heures	8 %
Plus de 5 heures	12 %

*Enquête Pratiques culturelles au Luxembourg, 2009, Copyright © Ministère de la Culture & CEPS/INSTEAD
Champ : Les individus qui regardent la télévision*



*Enquête Pratiques culturelles au Luxembourg, 2009, Copyright © Ministère de la Culture & CEPS/INSTEAD
Champ : Les individus qui regardent la télévision*



Ministère de la Culture :

info@mc.public.lu

4, bd F-D Roosevelt
L-2450 Luxembourg
Luxembourg

Accueil: +352 247-86619

CEPS/INSTEAD :

communication@ceps.lu

CEPS/INSTEAD
3, avenue de la Fonte
L-4364 Esch-sur-Alzette

Tel.: +352 58.58.55-1
Fax: +352 58.58.55-700

SOURCE : <http://lisoc.ceps.lu>