



ENQUÊTE 2009 - Les pratiques culturelles au Luxembourg

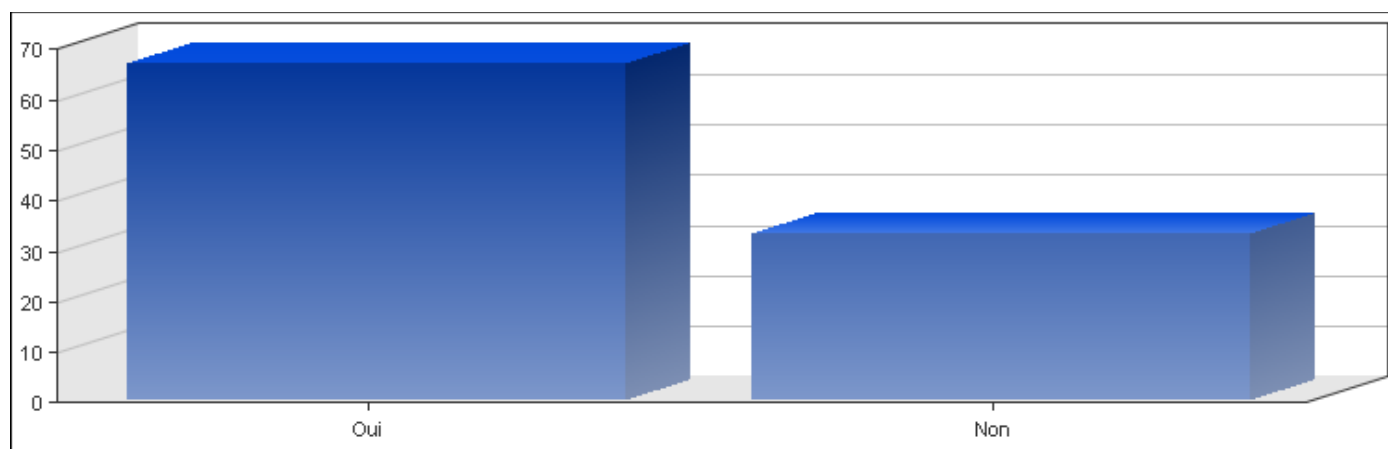
Presse écrite



Q53) Nous allons maintenant parler des journaux payants paraissant tous les jours. Lisez-vous des quotidiens, que vous les achetez vous-même ou non ?

Réponses	Pourcentage
Oui	67 %
Non	33 %

Enquête Pratiques culturelles au Luxembourg, 2009, Copyright © Ministère de la Culture & CEPS/INSTEAD



Enquête Pratiques culturelles au Luxembourg, 2009, Copyright © Ministère de la Culture & CEPS/INSTEAD

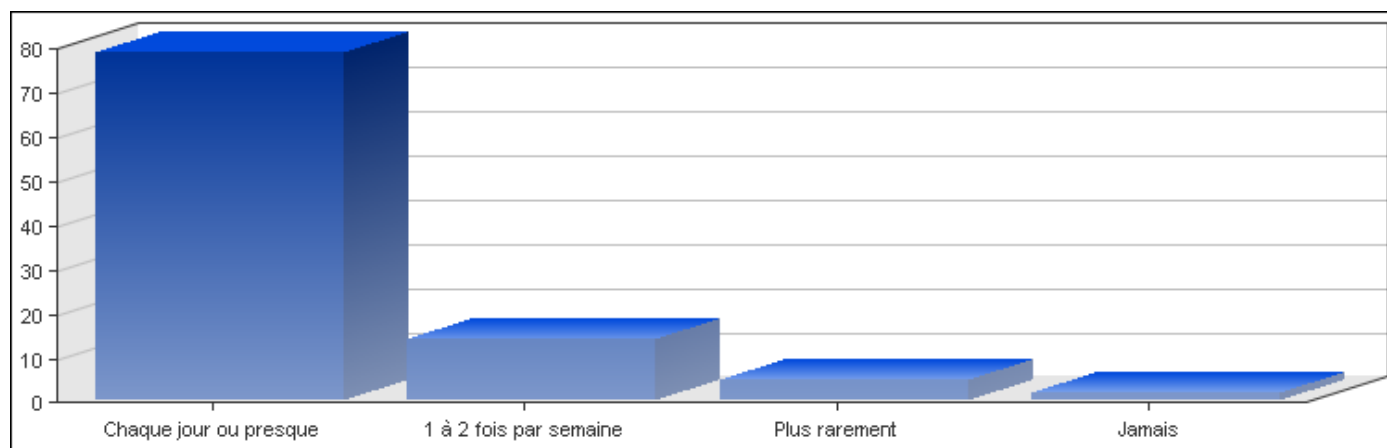


Q54) A quelle fréquence lisez-vous ces quotidiens ?

- Version papier

Réponses	Pourcentage
Chaque jour ou presque	79 %
1 à 2 fois par semaine	14 %
Plus rarement	5 %
Jamais	2 %

*Enquête Pratiques culturelles au Luxembourg, 2009, Copyright © Ministère de la Culture & CEPS/INSTEAD
Champ : Les individus qui lisent la presse quotidienne payante*



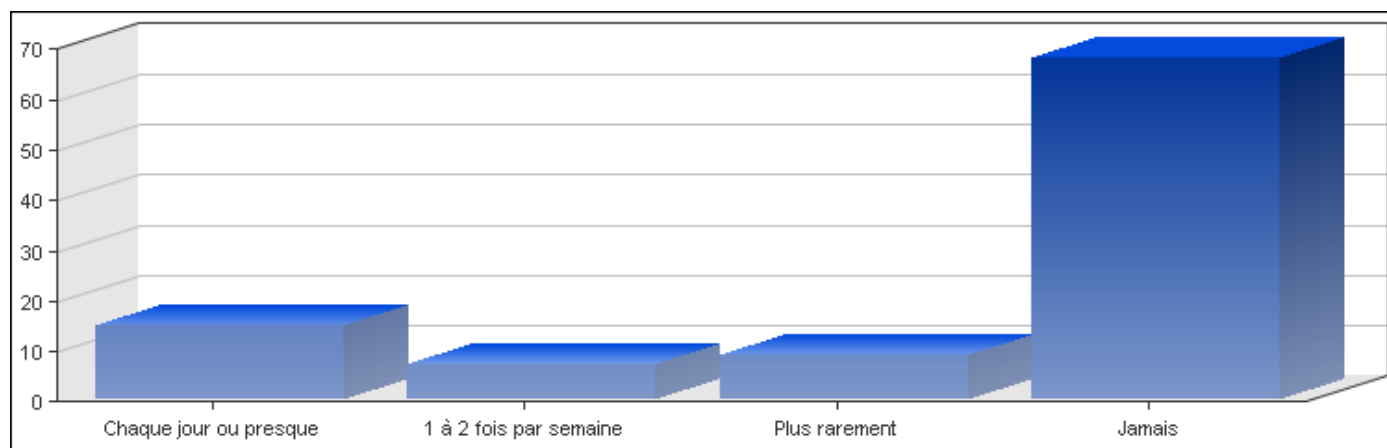
*Enquête Pratiques culturelles au Luxembourg, 2009, Copyright © Ministère de la Culture & CEPS/INSTEAD
Champ : Les individus qui lisent la presse quotidienne payante*



• Version Internet

Réponses	Pourcentage
Chaque jour ou presque	15 %
1 à 2 fois par semaine	7 %
Plus rarement	9 %
Jamais	68 %

*Enquête Pratiques culturelles au Luxembourg, 2009, Copyright © Ministère de la Culture & CEPS/INSTEAD
Champ : Les individus qui lisent la presse quotidienne payante*



*Enquête Pratiques culturelles au Luxembourg, 2009, Copyright © Ministère de la Culture & CEPS/INSTEAD
Champ : Les individus qui lisent la presse quotidienne payante*

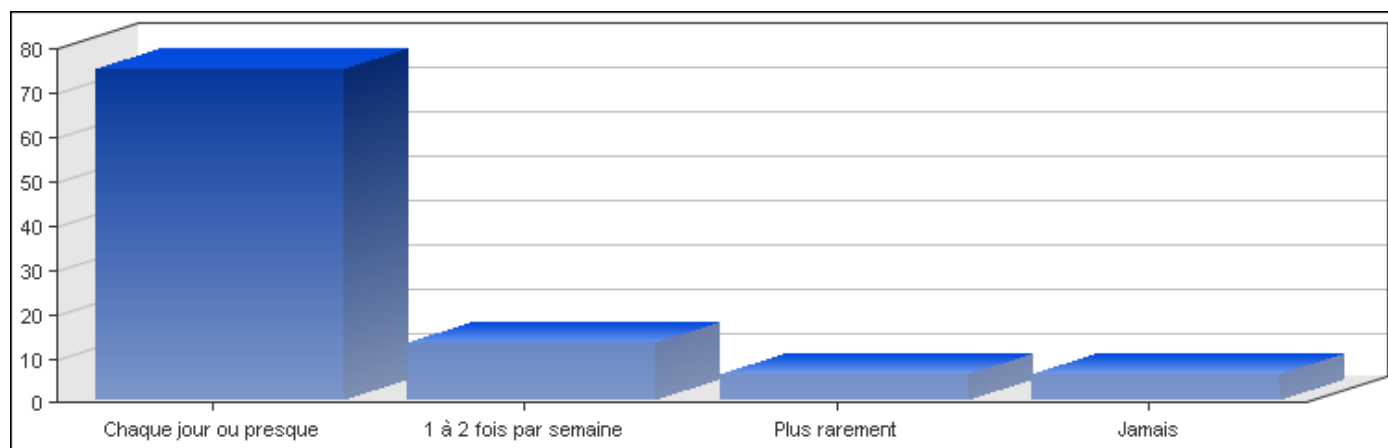


Q55) Et à quelle fréquence lisez-vous la...

- Presse quotidienne luxembourgeoise

Réponses	Pourcentage
Chaque jour ou presque	75 %
1 à 2 fois par semaine	13 %
Plus rarement	6 %
Jamais	6 %

*Enquête Pratiques culturelles au Luxembourg, 2009, Copyright © Ministère de la Culture & CEPS/INSTEAD
Champ : Les individus qui lisent la presse quotidienne payante*



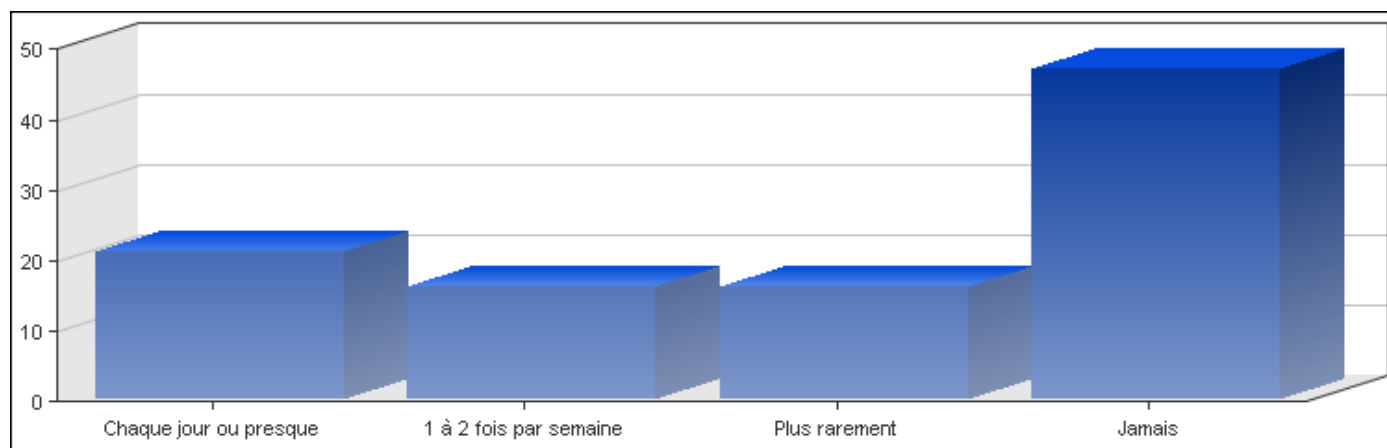
*Enquête Pratiques culturelles au Luxembourg, 2009, Copyright © Ministère de la Culture & CEPS/INSTEAD
Champ : Les individus qui lisent la presse quotidienne payante*



- Presse quotidienne étrangère

Réponses	Pourcentage
Chaque jour ou presque	21 %
1 à 2 fois par semaine	16 %
Plus rarement	16 %
Jamais	47 %

*Enquête Pratiques culturelles au Luxembourg, 2009, Copyright © Ministère de la Culture & CEPS/INSTEAD
Champ : Les individus qui lisent la presse quotidienne payante*



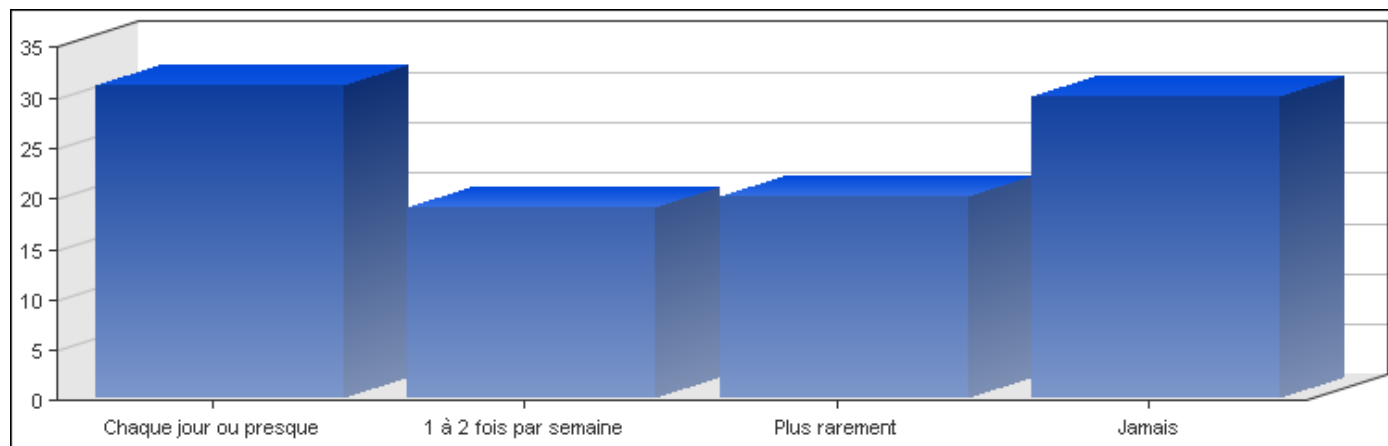
*Enquête Pratiques culturelles au Luxembourg, 2009, Copyright © Ministère de la Culture & CEPS/INSTEAD
Champ : Les individus qui lisent la presse quotidienne payante*



Q56) A quelle fréquence lisez-vous des quotidiens gratuits (L'essentiel ou le point 24) ?

Réponses	Pourcentage
Chaque jour ou presque	31 %
1 à 2 fois par semaine	19 %
Plus rarement	20 %
Jamais	30 %

Enquête Pratiques culturelles au Luxembourg, 2009, Copyright © Ministère de la Culture & CEPS/INSTEAD



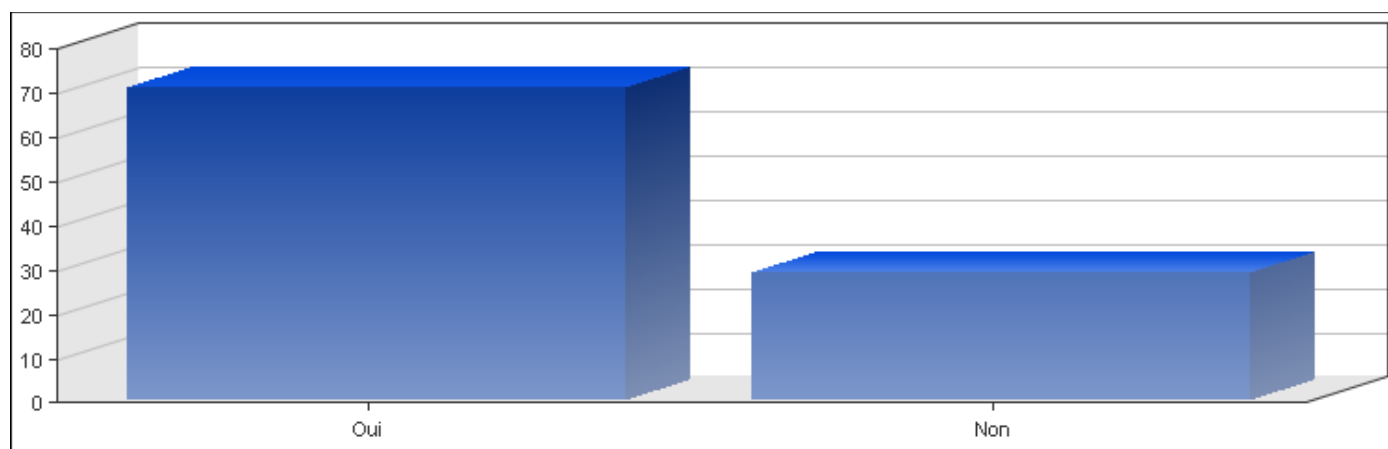
Enquête Pratiques culturelles au Luxembourg, 2009, Copyright © Ministère de la Culture & CEPS/INSTEAD



Q57) Lisez-vous des magazines (hebdomadaires ou mensuels) ?

Réponses	Pourcentage
Oui	71 %
Non	29 %

Enquête Pratiques culturelles au Luxembourg, 2009, Copyright © Ministère de la Culture & CEPS/INSTEAD



Enquête Pratiques culturelles au Luxembourg, 2009, Copyright © Ministère de la Culture & CEPS/INSTEAD

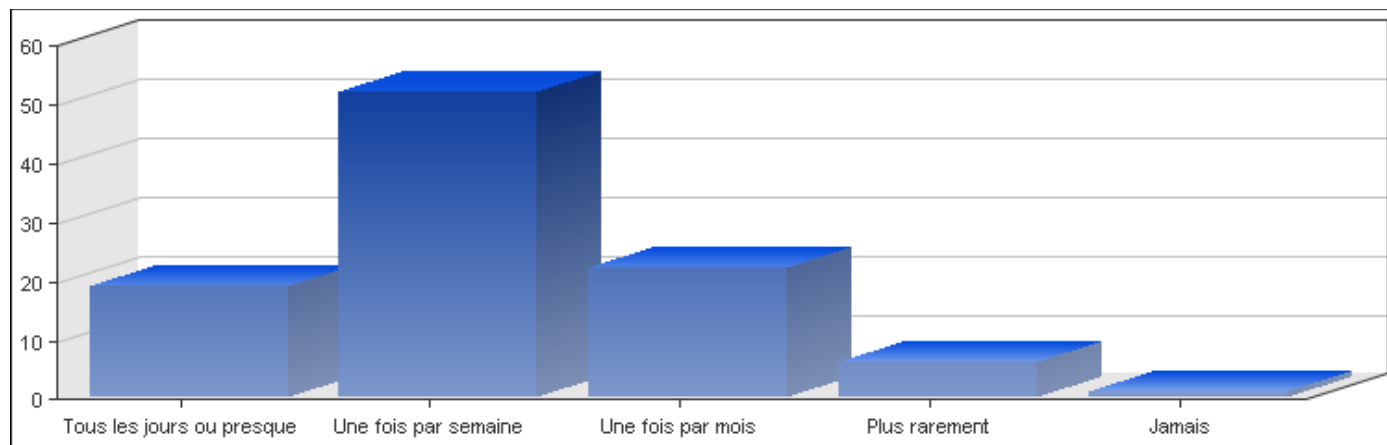


Q58) A quelle fréquence lisez-vous ces magazines ?

- Version papier

Réponses	Pourcentage
Tous les jours ou presque	19 %
Une fois par semaine	52 %
Une fois par mois	22 %
Plus rarement	6 %
Jamais	1 %

*Enquête Pratiques culturelles au Luxembourg, 2009, Copyright © Ministère de la Culture & CEPS/INSTEAD
Champ : Les individus qui lisent des magazines*



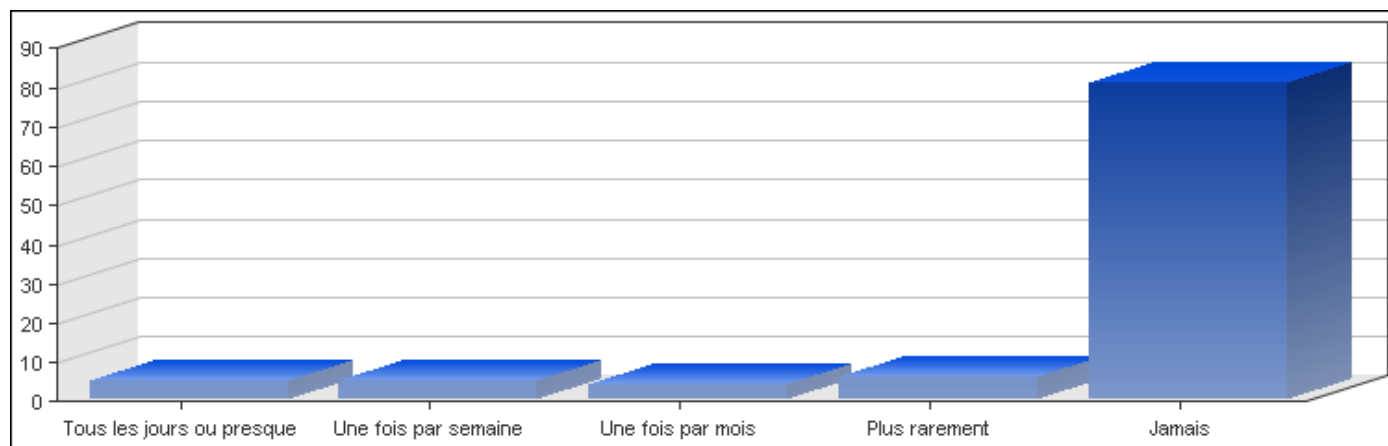
*Enquête Pratiques culturelles au Luxembourg, 2009, Copyright © Ministère de la Culture & CEPS/INSTEAD
Champ : Les individus qui lisent des magazines*



- Version Internet

Réponses	Pourcentage
Tous les jours ou presque	5 %
Une fois par semaine	5 %
Une fois par mois	4 %
Plus rarement	6 %
Jamais	81 %

*Enquête Pratiques culturelles au Luxembourg, 2009, Copyright © Ministère de la Culture & CEPS/INSTEAD
Champ : Les individus qui lisent des magazines*



*Enquête Pratiques culturelles au Luxembourg, 2009, Copyright © Ministère de la Culture & CEPS/INSTEAD
Champ : Les individus qui lisent des magazines*

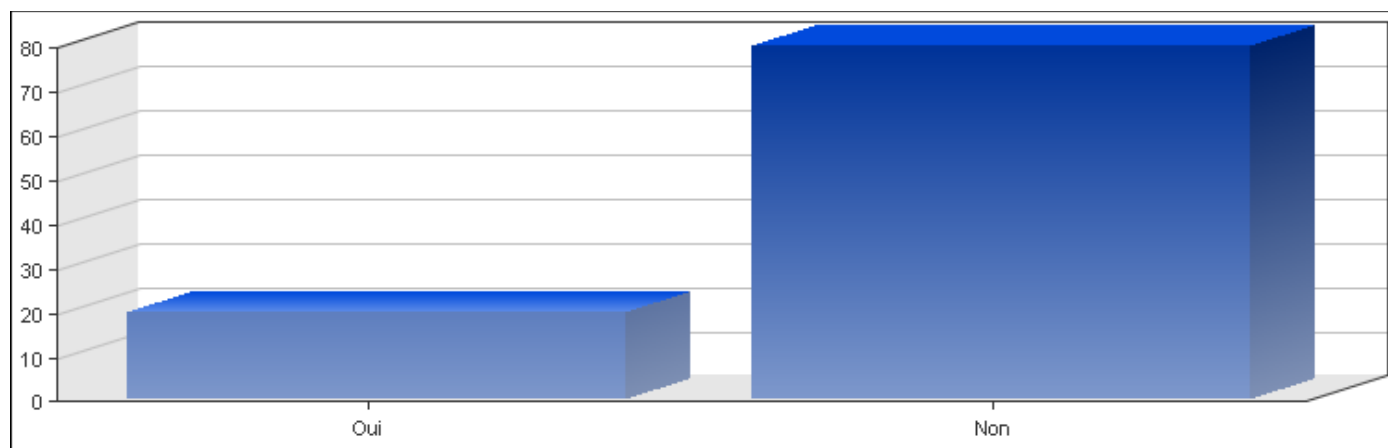


Q59) Quel(s) type(s) de magazines lisez-vous le plus souvent ?

- Finance/économie

Réponses	Pourcentage
Oui	20 %
Non	80 %

*Enquête Pratiques culturelles au Luxembourg, 2009, Copyright © Ministère de la Culture & CEPS/INSTEAD
Champ : Les individus qui lisent des magazines*



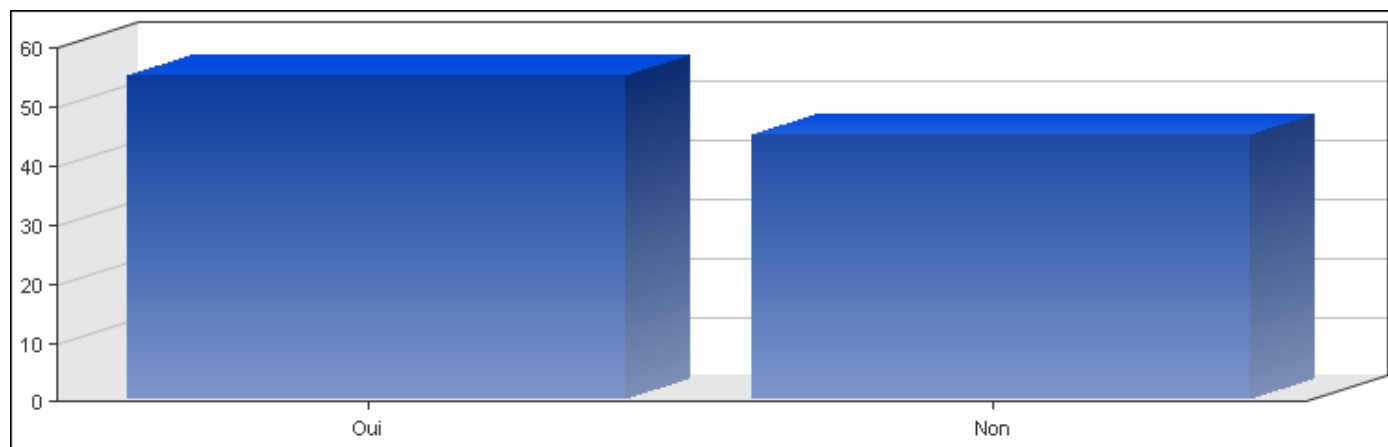
*Enquête Pratiques culturelles au Luxembourg, 2009, Copyright © Ministère de la Culture & CEPS/INSTEAD
Champ : Les individus qui lisent des magazines*



- Programme TV

Réponses	Pourcentage
Oui	55 %
Non	45 %

*Enquête Pratiques culturelles au Luxembourg, 2009, Copyright © Ministère de la Culture & CEPS/INSTEAD
Champ : Les individus qui lisent des magazines*



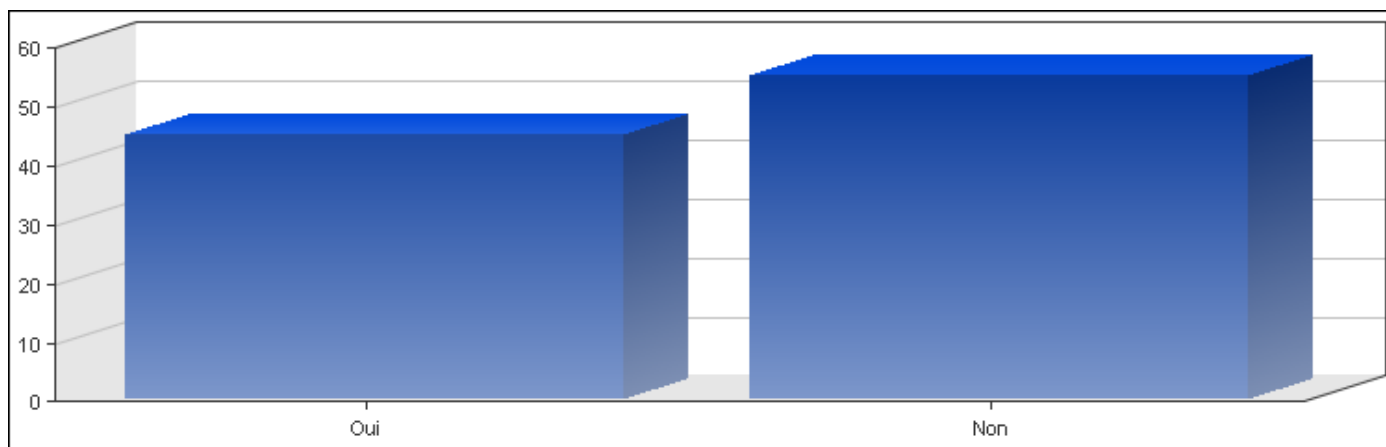
*Enquête Pratiques culturelles au Luxembourg, 2009, Copyright © Ministère de la Culture & CEPS/INSTEAD
Champ : Les individus qui lisent des magazines*



- Culture, feuillets (musique, littérature, cinéma)

Réponses	Pourcentage
Oui	45 %
Non	55 %

*Enquête Pratiques culturelles au Luxembourg, 2009, Copyright © Ministère de la Culture & CEPS/INSTEAD
Champ : Les individus qui lisent des magazines*



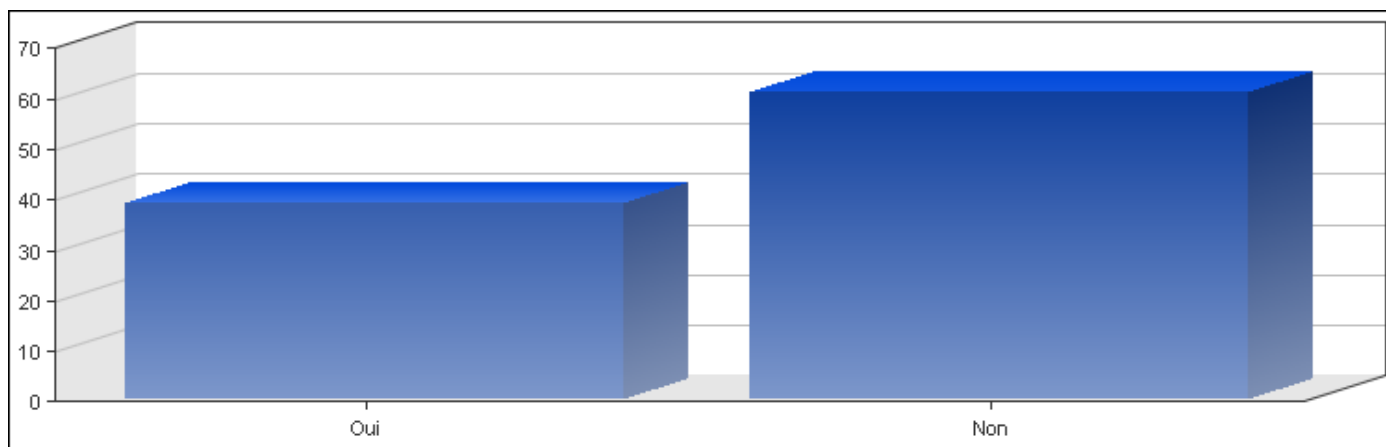
*Enquête Pratiques culturelles au Luxembourg, 2009, Copyright © Ministère de la Culture & CEPS/INSTEAD
Champ : Les individus qui lisent des magazines*



- Sciences

Réponses	Pourcentage
Oui	39 %
Non	61 %

*Enquête Pratiques culturelles au Luxembourg, 2009, Copyright © Ministère de la Culture & CEPS/INSTEAD
Champ : Les individus qui lisent des magazines*



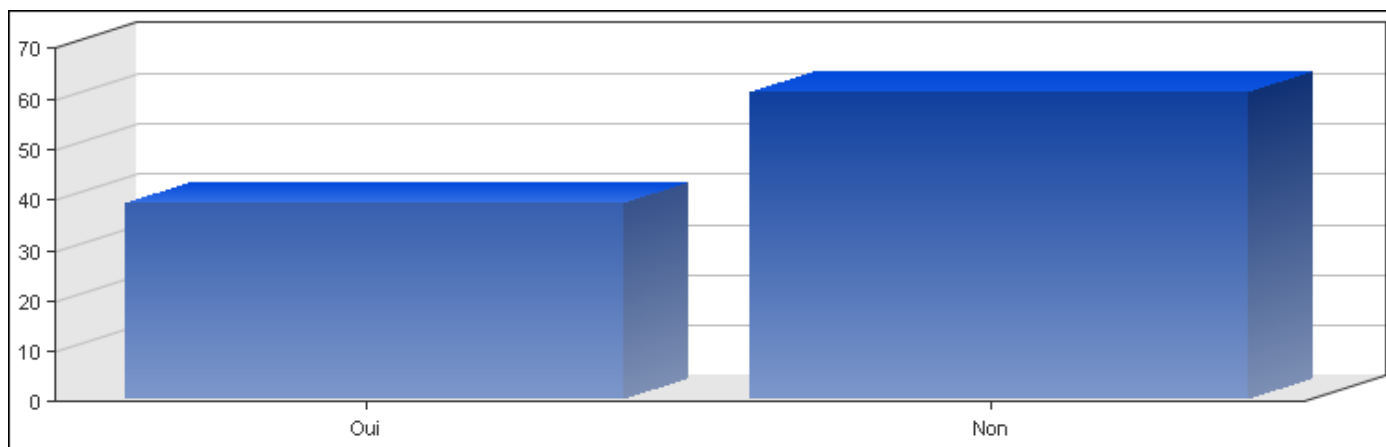
*Enquête Pratiques culturelles au Luxembourg, 2009, Copyright © Ministère de la Culture & CEPS/INSTEAD
Champ : Les individus qui lisent des magazines*



- Sport

Réponses	Pourcentage
Oui	39 %
Non	61 %

*Enquête Pratiques culturelles au Luxembourg, 2009, Copyright © Ministère de la Culture & CEPS/INSTEAD
Champ : Les individus qui lisent des magazines*



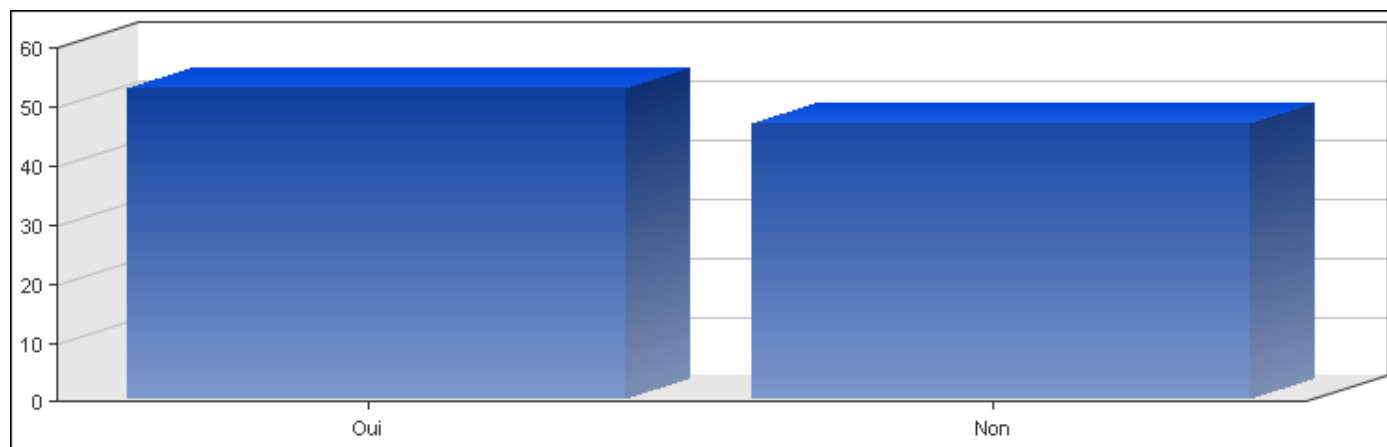
*Enquête Pratiques culturelles au Luxembourg, 2009, Copyright © Ministère de la Culture & CEPS/INSTEAD
Champ : Les individus qui lisent des magazines*



- Santé, famille

Réponses	Pourcentage
Oui	53 %
Non	47 %

*Enquête Pratiques culturelles au Luxembourg, 2009, Copyright © Ministère de la Culture & CEPS/INSTEAD
Champ : Les individus qui lisent des magazines*



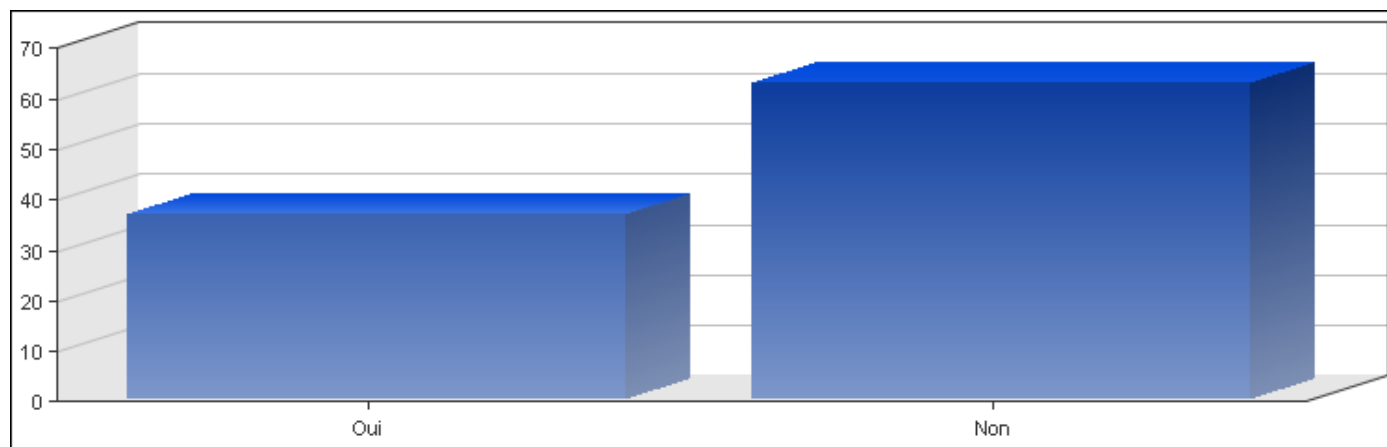
*Enquête Pratiques culturelles au Luxembourg, 2009, Copyright © Ministère de la Culture & CEPS/INSTEAD
Champ : Les individus qui lisent des magazines*



- Ecologie, environnement

Réponses	Pourcentage
Oui	37 %
Non	63 %

*Enquête Pratiques culturelles au Luxembourg, 2009, Copyright © Ministère de la Culture & CEPS/INSTEAD
Champ : Les individus qui lisent des magazines*



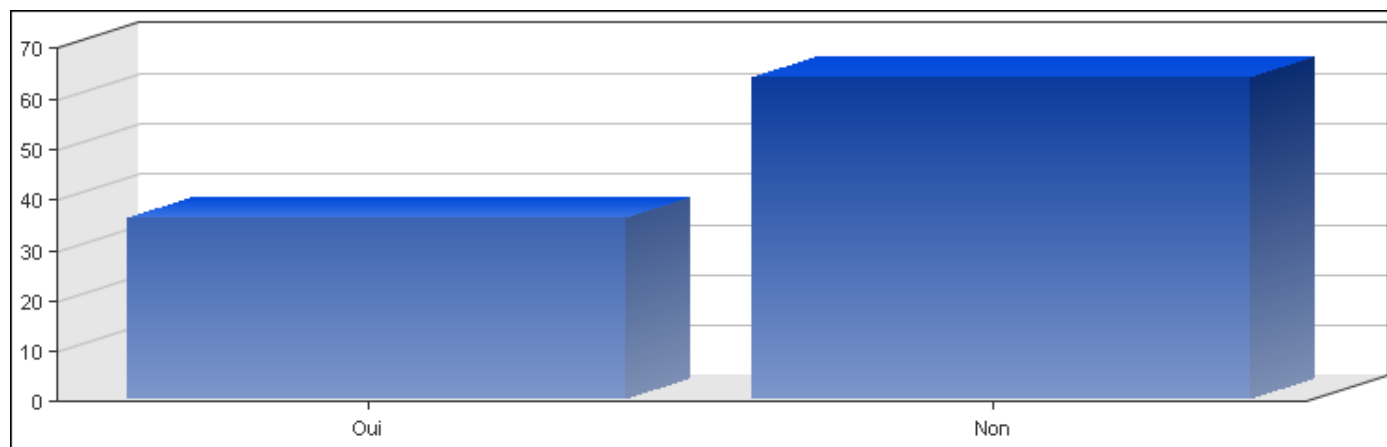
*Enquête Pratiques culturelles au Luxembourg, 2009, Copyright © Ministère de la Culture & CEPS/INSTEAD
Champ : Les individus qui lisent des magazines*



- Politique

Réponses	Pourcentage
Oui	36 %
Non	64 %

*Enquête Pratiques culturelles au Luxembourg, 2009, Copyright © Ministère de la Culture & CEPS/INSTEAD
Champ : Les individus qui lisent des magazines*



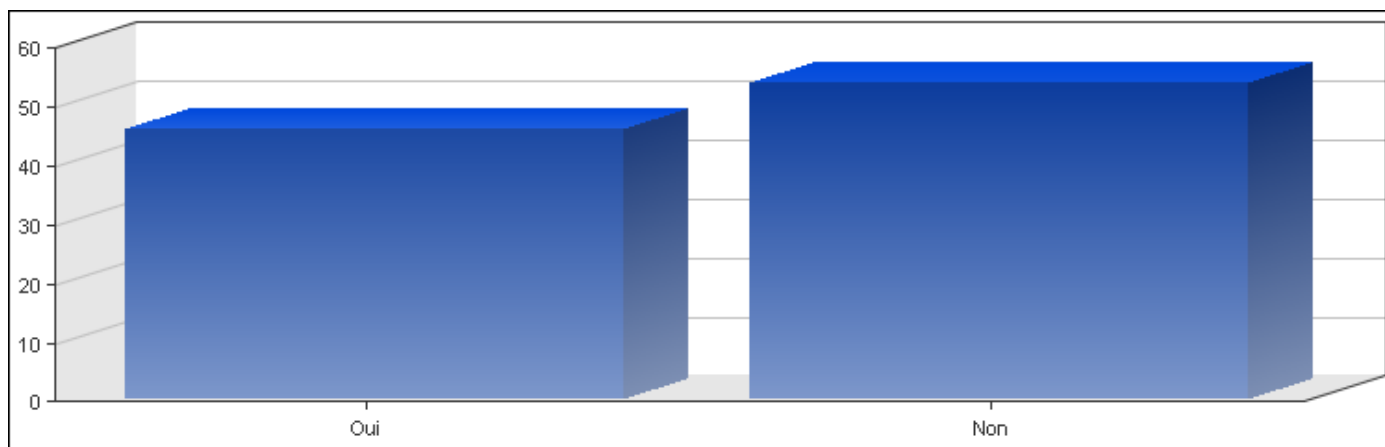
*Enquête Pratiques culturelles au Luxembourg, 2009, Copyright © Ministère de la Culture & CEPS/INSTEAD
Champ : Les individus qui lisent des magazines*



- Maisons & travaux (bricolage, jardinage, décoration...)

Réponses	Pourcentage
Oui	46 %
Non	54 %

*Enquête Pratiques culturelles au Luxembourg, 2009, Copyright © Ministère de la Culture & CEPS/INSTEAD
Champ : Les individus qui lisent des magazines*



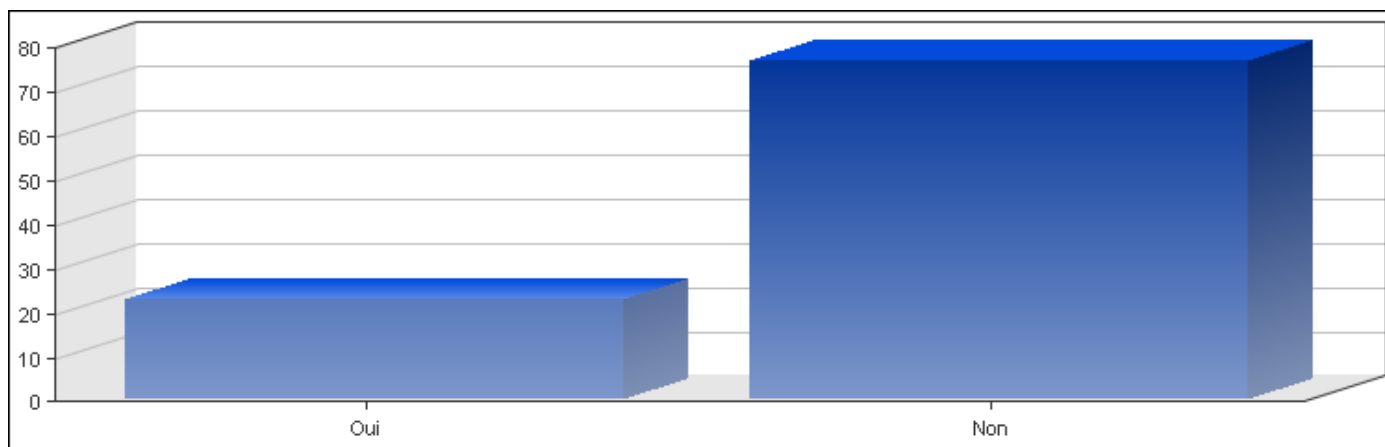
*Enquête Pratiques culturelles au Luxembourg, 2009, Copyright © Ministère de la Culture & CEPS/INSTEAD
Champ : Les individus qui lisent des magazines*



- Informatique, multimédia

Réponses	Pourcentage
Oui	23 %
Non	77 %

*Enquête Pratiques culturelles au Luxembourg, 2009, Copyright © Ministère de la Culture & CEPS/INSTEAD
Champ : Les individus qui lisent des magazines*



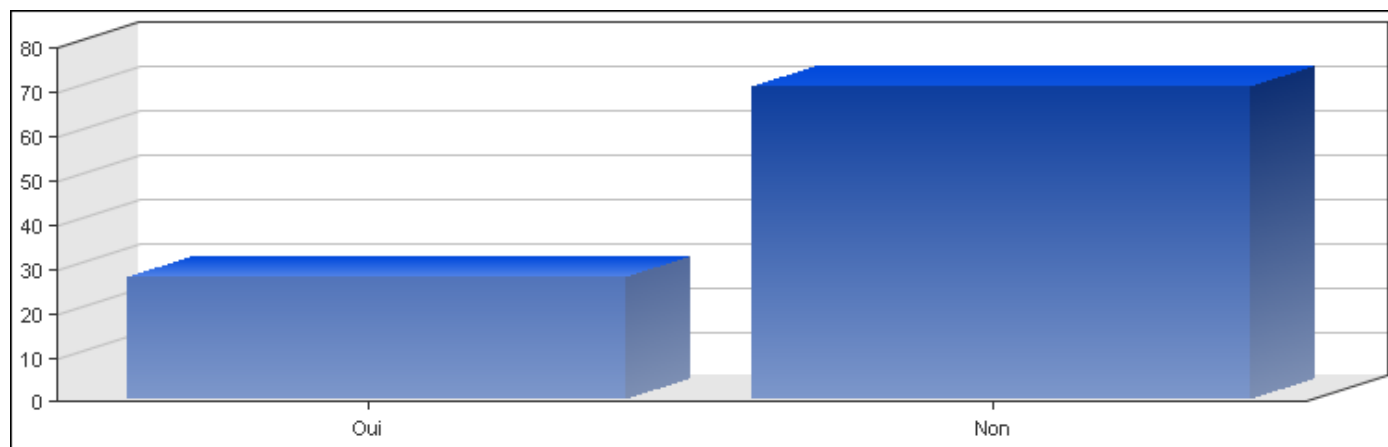
*Enquête Pratiques culturelles au Luxembourg, 2009, Copyright © Ministère de la Culture & CEPS/INSTEAD
Champ : Les individus qui lisent des magazines*



• Auto-moto

Réponses	Pourcentage
Oui	28 %
Non	71 %

*Enquête Pratiques culturelles au Luxembourg, 2009, Copyright © Ministère de la Culture & CEPS/INSTEAD
Champ : Les individus qui lisent des magazines*



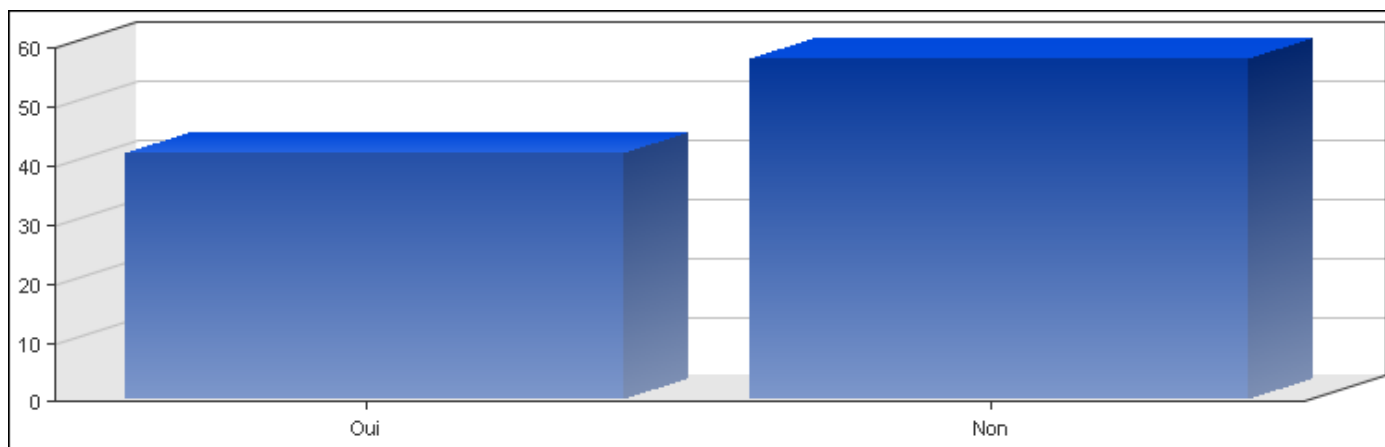
*Enquête Pratiques culturelles au Luxembourg, 2009, Copyright © Ministère de la Culture & CEPS/INSTEAD
Champ : Les individus qui lisent des magazines*



- People

Réponses	Pourcentage
Oui	42 %
Non	58 %

*Enquête Pratiques culturelles au Luxembourg, 2009, Copyright © Ministère de la Culture & CEPS/INSTEAD
Champ : Les individus qui lisent des magazines*



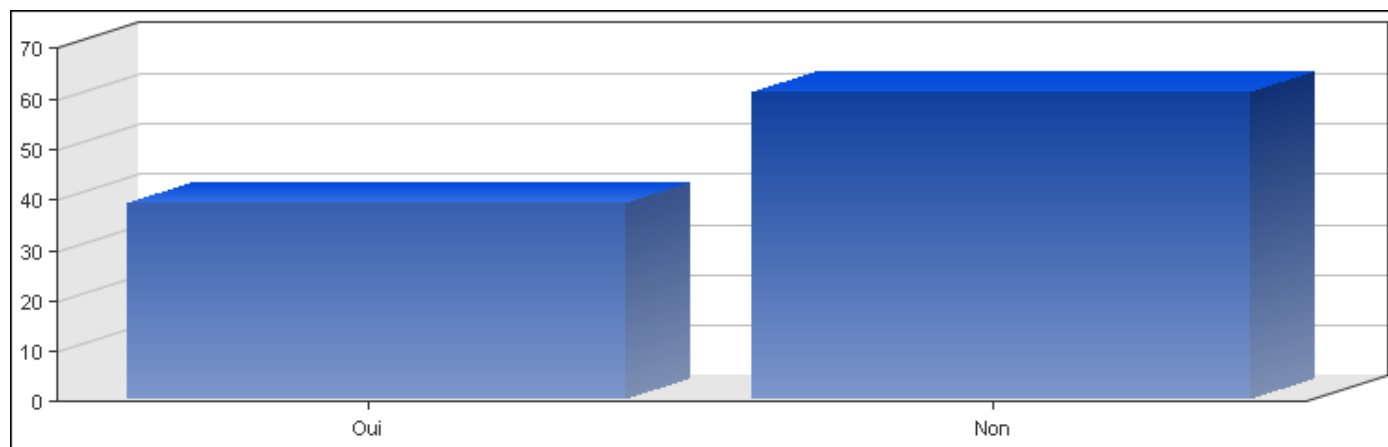
*Enquête Pratiques culturelles au Luxembourg, 2009, Copyright © Ministère de la Culture & CEPS/INSTEAD
Champ : Les individus qui lisent des magazines*



• Mode

Réponses	Pourcentage
Oui	39 %
Non	61 %

*Enquête Pratiques culturelles au Luxembourg, 2009, Copyright © Ministère de la Culture & CEPS/INSTEAD
Champ : Les individus qui lisent des magazines*



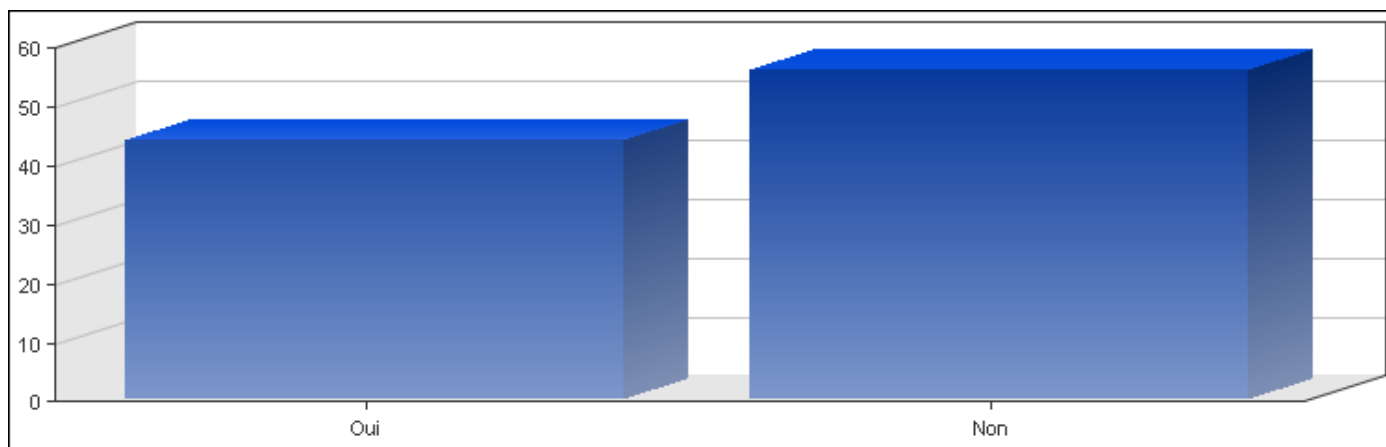
*Enquête Pratiques culturelles au Luxembourg, 2009, Copyright © Ministère de la Culture & CEPS/INSTEAD
Champ : Les individus qui lisent des magazines*



• Cuisine

Réponses	Pourcentage
Oui	44 %
Non	56 %

*Enquête Pratiques culturelles au Luxembourg, 2009, Copyright © Ministère de la Culture & CEPS/INSTEAD
Champ : Les individus qui lisent des magazines*



*Enquête Pratiques culturelles au Luxembourg, 2009, Copyright © Ministère de la Culture & CEPS/INSTEAD
Champ : Les individus qui lisent des magazines*

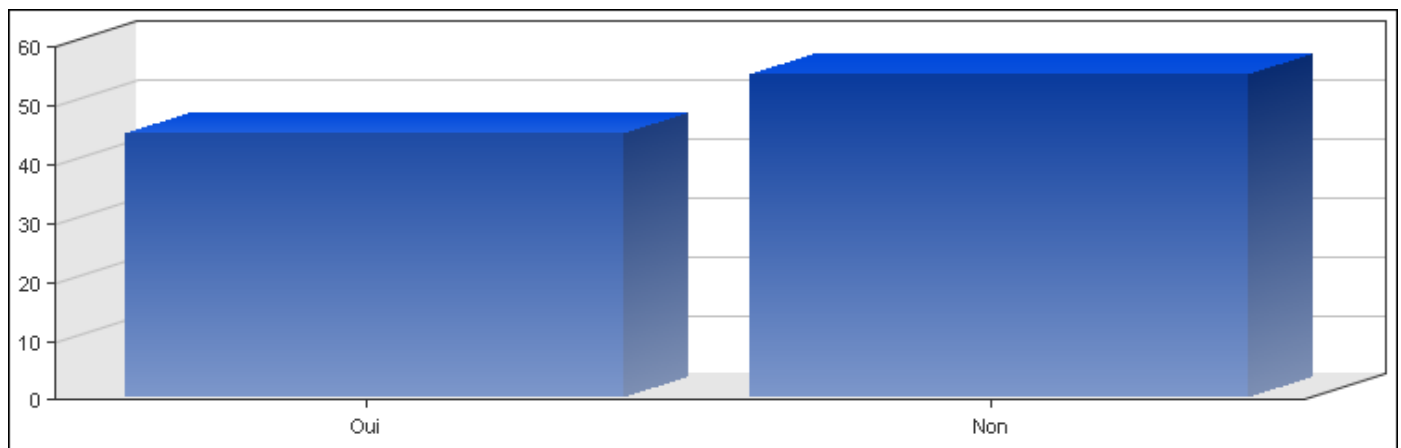


Q60) Etes-vous abonné(e), personnellement ou un des membres de votre ménage, à :

- Un quotidien

Réponses	Pourcentage
Oui	45 %
Non	55 %

Enquête Pratiques culturelles au Luxembourg, 2009, Copyright © Ministère de la Culture & CEPS/INSTEAD



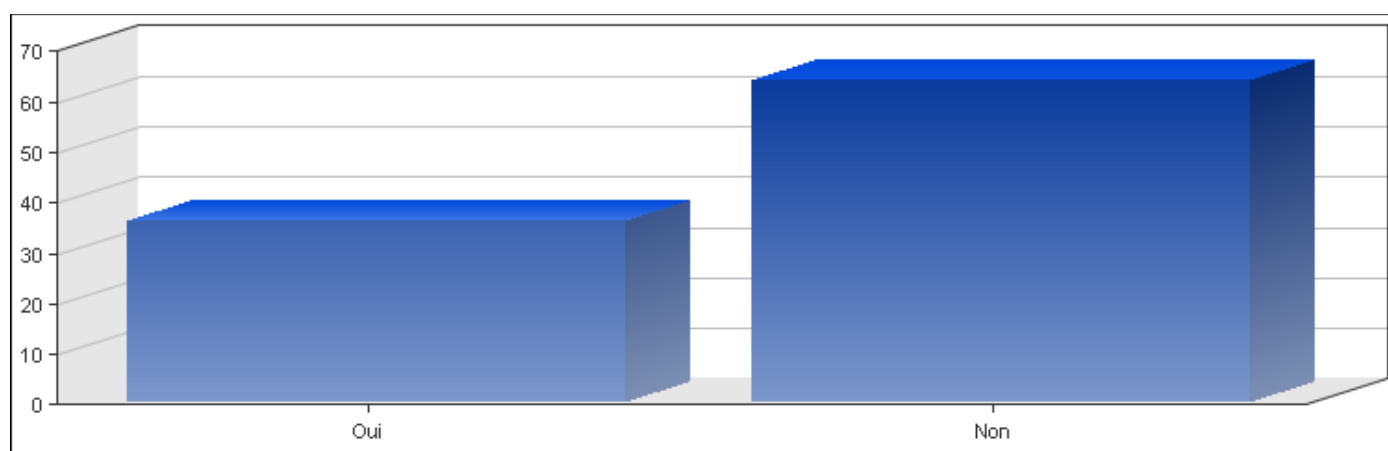
Enquête Pratiques culturelles au Luxembourg, 2009, Copyright © Ministère de la Culture & CEPS/INSTEAD



- Une revue

Réponses	Pourcentage
Oui	36 %
Non	64 %

Enquête Pratiques culturelles au Luxembourg, 2009, Copyright © Ministère de la Culture & CEPS/INSTEAD



Enquête Pratiques culturelles au Luxembourg, 2009, Copyright © Ministère de la Culture & CEPS/INSTEAD

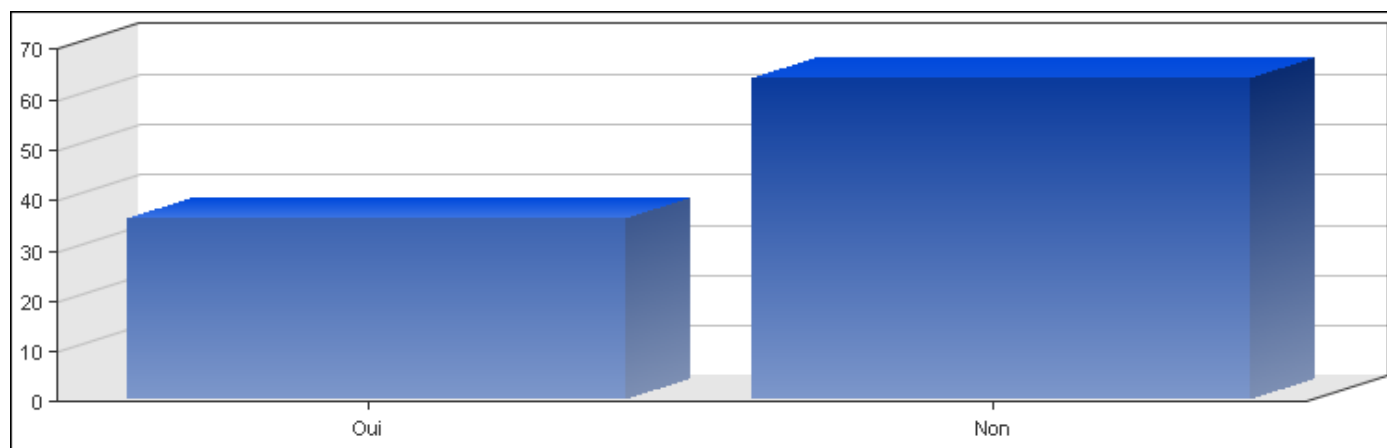


Q61) Dans quelle(s) langue(s) lisez-vous les quotidiens et/ou les magazines ?

- Luxembourgeois

Réponses	Pourcentage
Oui	36 %
Non	64 %

Enquête Pratiques culturelles au Luxembourg, 2009, Copyright © Ministère de la Culture & CEPS/INSTEAD



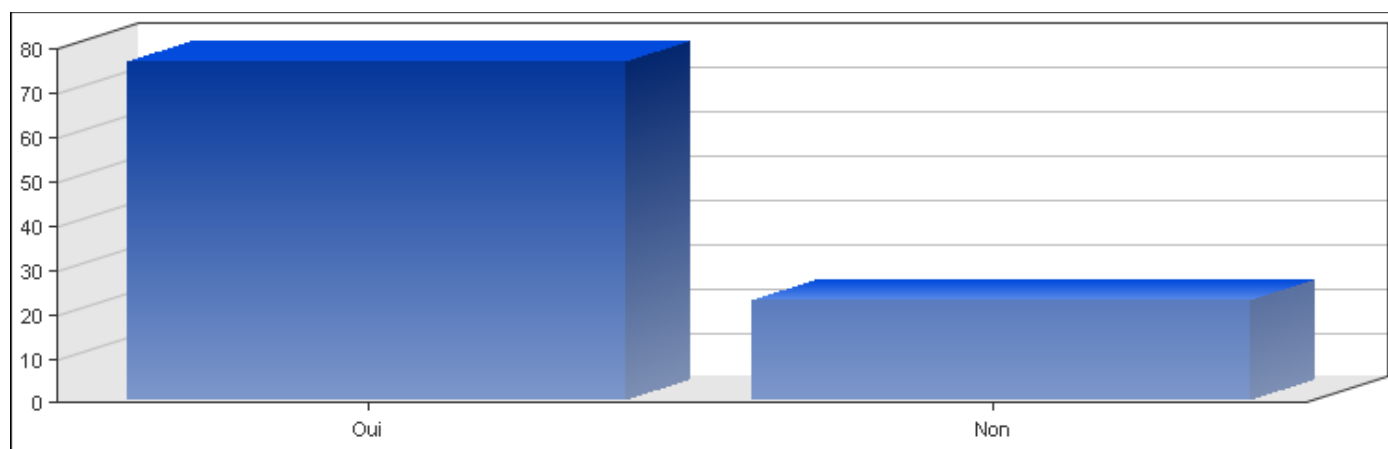
Enquête Pratiques culturelles au Luxembourg, 2009, Copyright © Ministère de la Culture & CEPS/INSTEAD



- Français

Réponses	Pourcentage
Oui	77 %
Non	23 %

Enquête Pratiques culturelles au Luxembourg, 2009, Copyright © Ministère de la Culture & CEPS/INSTEAD



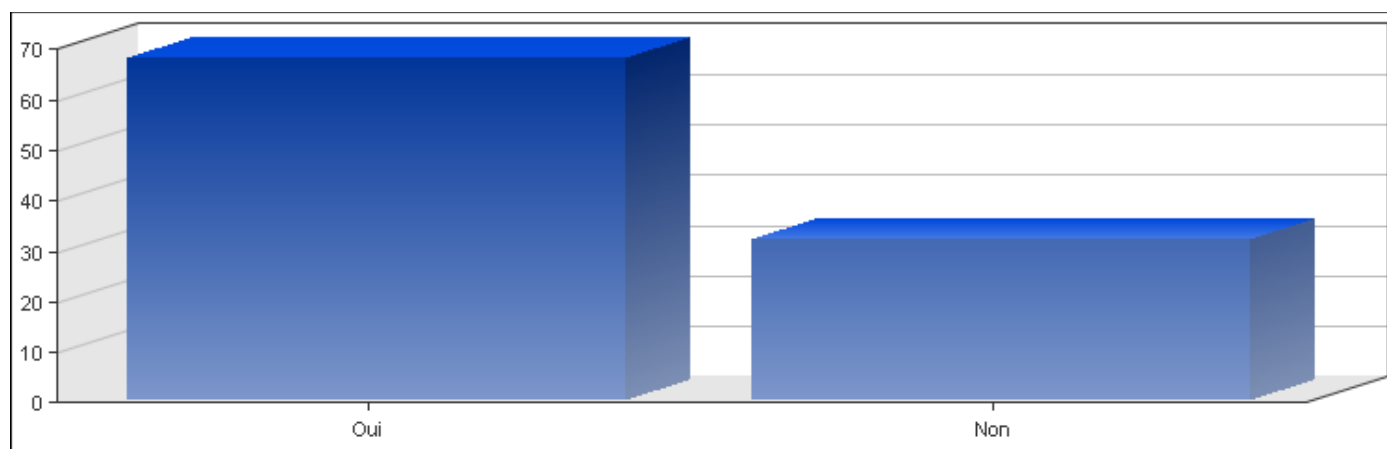
Enquête Pratiques culturelles au Luxembourg, 2009, Copyright © Ministère de la Culture & CEPS/INSTEAD



- Allemand

Réponses	Pourcentage
Oui	68 %
Non	32 %

Enquête Pratiques culturelles au Luxembourg, 2009, Copyright © Ministère de la Culture & CEPS/INSTEAD



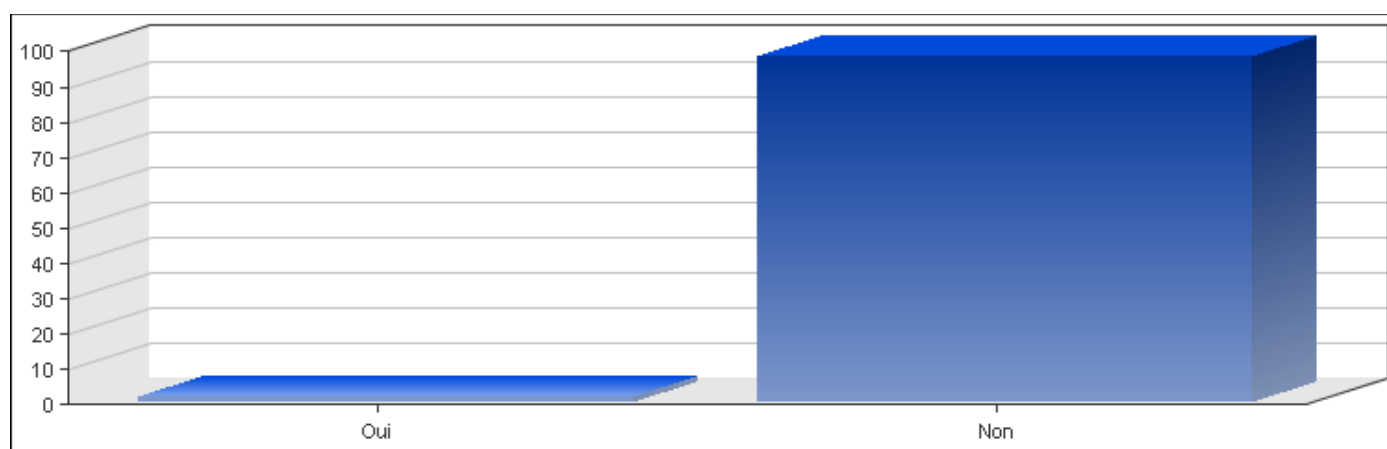
Enquête Pratiques culturelles au Luxembourg, 2009, Copyright © Ministère de la Culture & CEPS/INSTEAD



- Néerlandais

Réponses	Pourcentage
Oui	2 %
Non	98 %

Enquête Pratiques culturelles au Luxembourg, 2009, Copyright © Ministère de la Culture & CEPS/INSTEAD



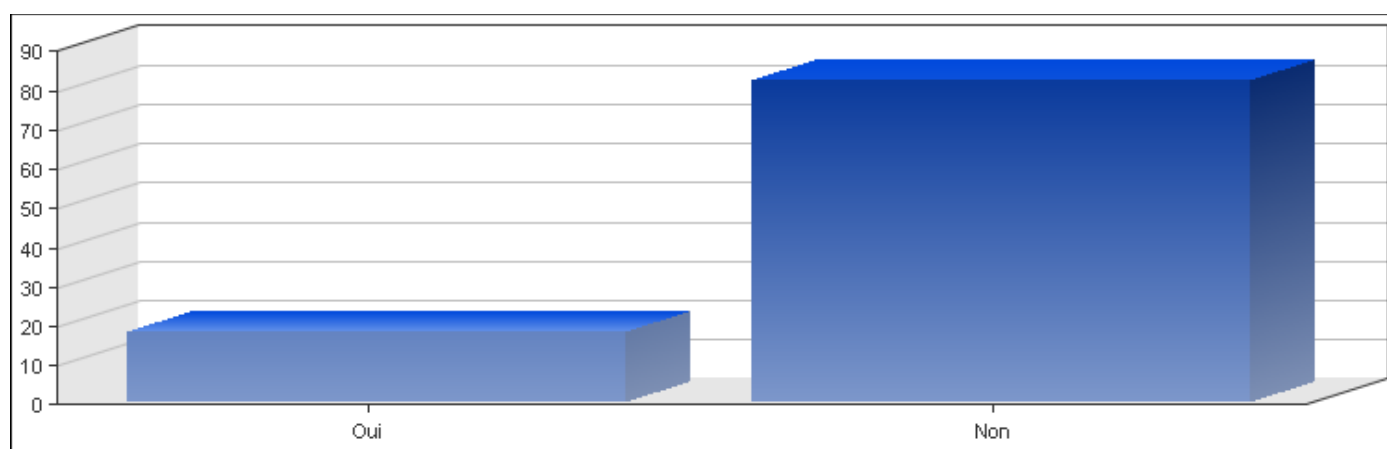
Enquête Pratiques culturelles au Luxembourg, 2009, Copyright © Ministère de la Culture & CEPS/INSTEAD



- Anglais

Réponses	Pourcentage
Oui	18 %
Non	82 %

Enquête Pratiques culturelles au Luxembourg, 2009, Copyright © Ministère de la Culture & CEPS/INSTEAD



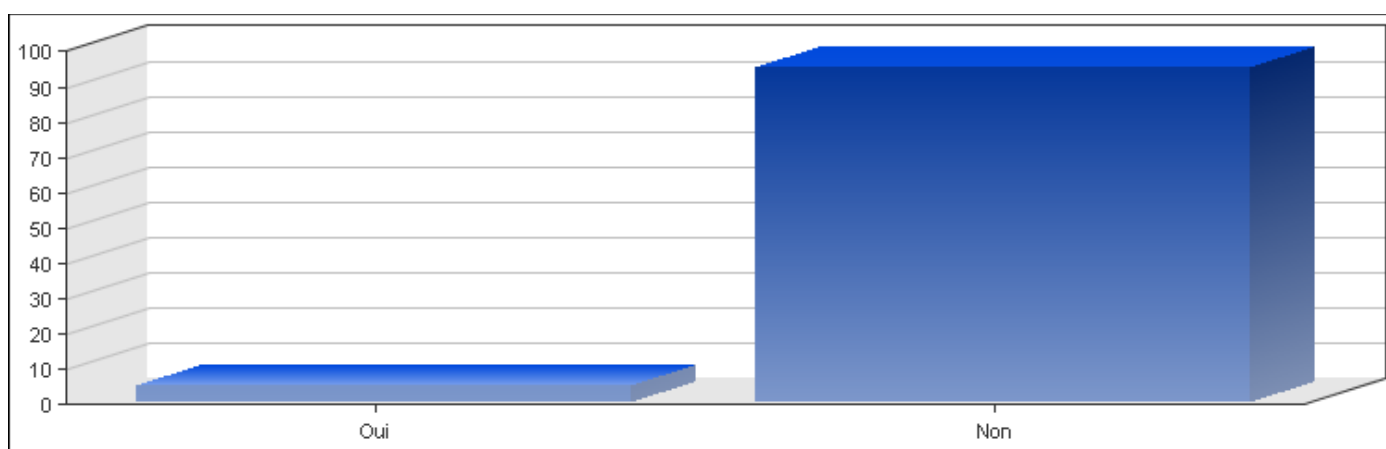
Enquête Pratiques culturelles au Luxembourg, 2009, Copyright © Ministère de la Culture & CEPS/INSTEAD



- Italien

Réponses	Pourcentage
Oui	5 %
Non	95 %

Enquête Pratiques culturelles au Luxembourg, 2009, Copyright © Ministère de la Culture & CEPS/INSTEAD



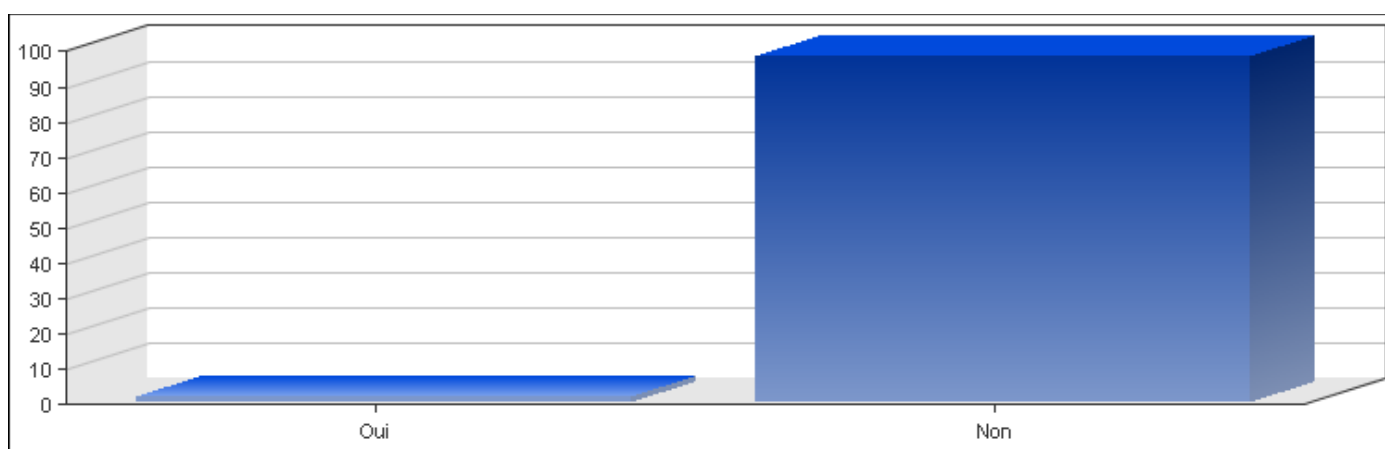
Enquête Pratiques culturelles au Luxembourg, 2009, Copyright © Ministère de la Culture & CEPS/INSTEAD



- Espagnol

Réponses	Pourcentage
Oui	2 %
Non	98 %

Enquête Pratiques culturelles au Luxembourg, 2009, Copyright © Ministère de la Culture & CEPS/INSTEAD



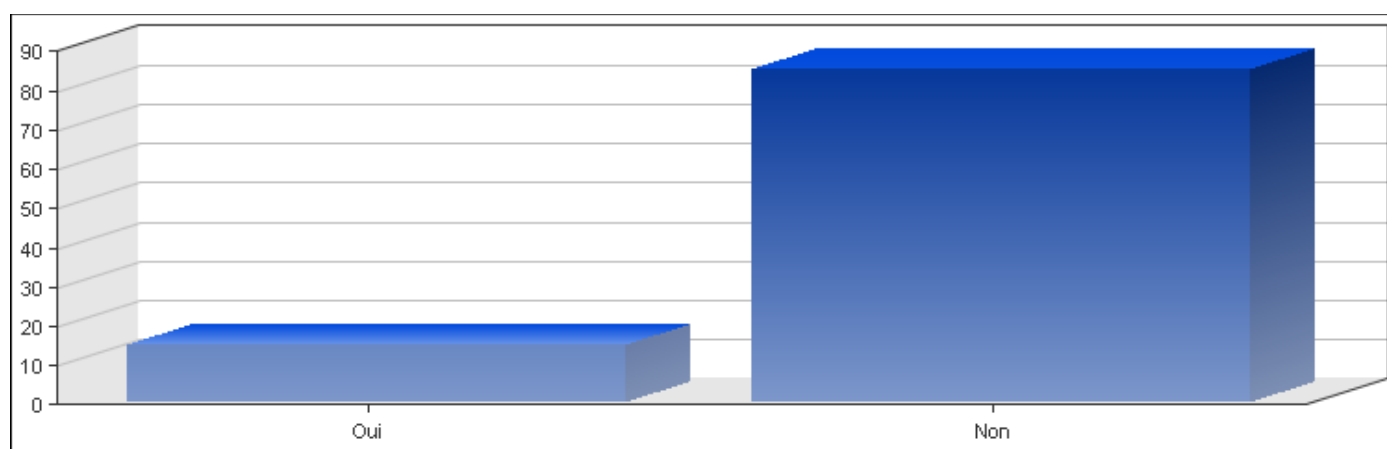
Enquête Pratiques culturelles au Luxembourg, 2009, Copyright © Ministère de la Culture & CEPS/INSTEAD



- Portugais

Réponses	Pourcentage
Oui	15 %
Non	85 %

Enquête Pratiques culturelles au Luxembourg, 2009, Copyright © Ministère de la Culture & CEPS/INSTEAD



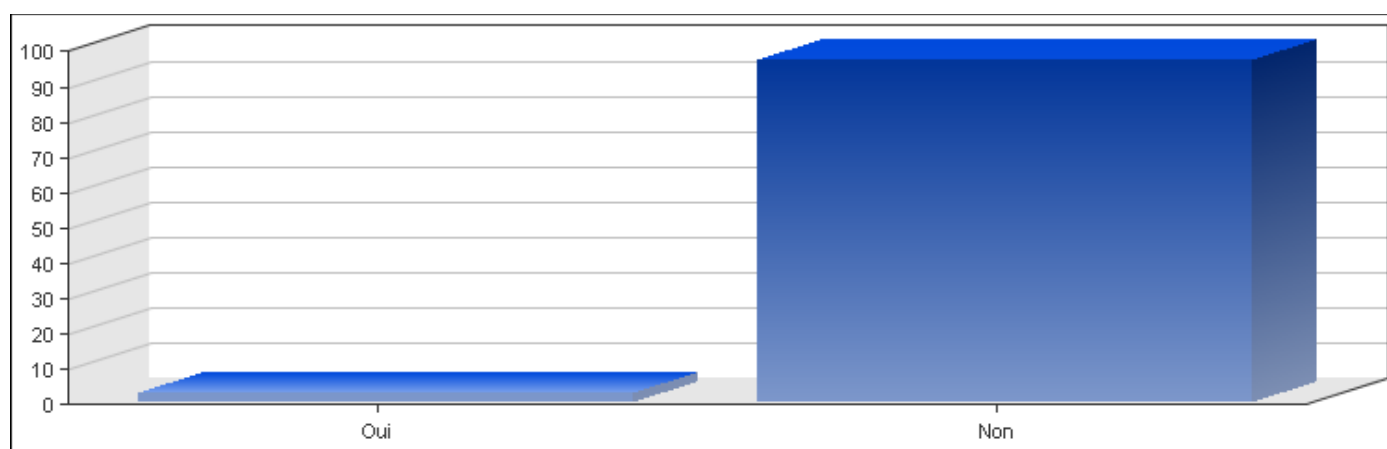
Enquête Pratiques culturelles au Luxembourg, 2009, Copyright © Ministère de la Culture & CEPS/INSTEAD



- Autres

Réponses	Pourcentage
Oui	3 %
Non	97 %

Enquête Pratiques culturelles au Luxembourg, 2009, Copyright © Ministère de la Culture & CEPS/INSTEAD



Enquête Pratiques culturelles au Luxembourg, 2009, Copyright © Ministère de la Culture & CEPS/INSTEAD



Ministère de la Culture :

info@mc.public.lu

4, bd F-D Roosevelt
L-2450 Luxembourg
Luxembourg

Accueil: +352 247-86619

CEPS/INSTEAD :

communication@ceps.lu

CEPS/INSTEAD
3, avenue de la Fonte
L-4364 Esch-sur-Alzette

Tel.: +352 58.58.55-1
Fax: +352 58.58.55-700

SOURCE : <http://lisoc.ceps.lu>