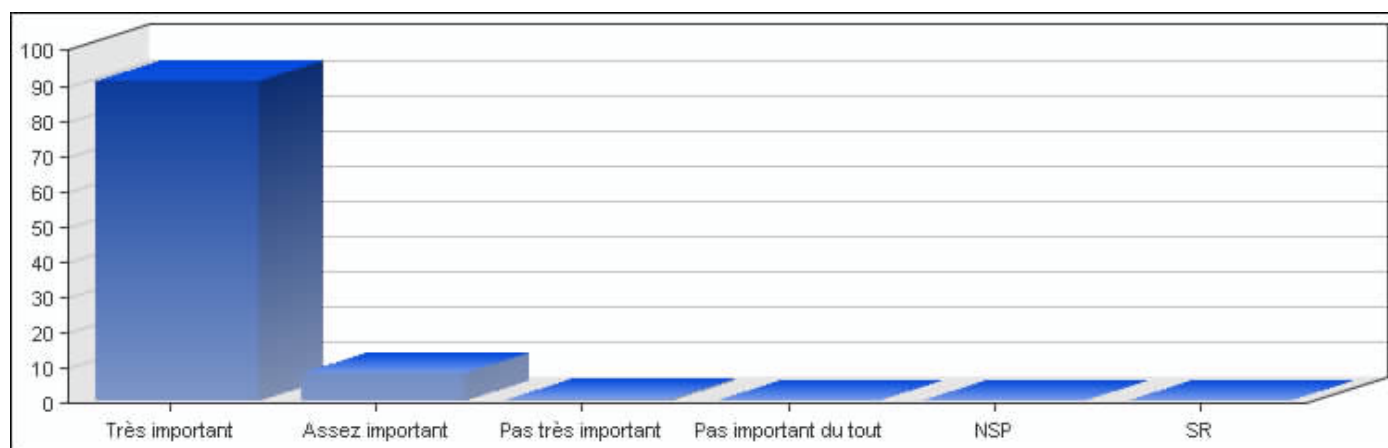


Projet VALCOS - Valeurs et cohésion sociale Famille

Q1) Pour chacune des réalités suivantes, pouvez-vous me dire si, dans votre vie, cela est très important, assez important, peu important ou pas important du tout ?

- Famille

| Réponses | Pourcentage |
|-----------------------|-------------|
| Très important | 91.03 % |
| Assez important | 7.89 % |
| Pas très important | 1.00 % |
| Pas important du tout | 0.00 % |
| NSP | 0.00 % |
| SR | 0.00 % |



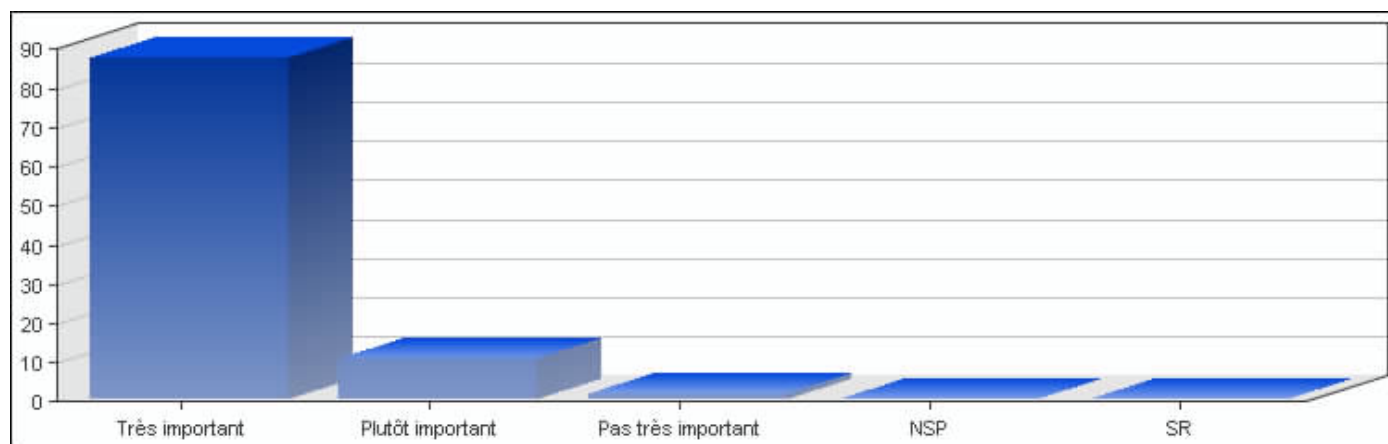
EVS Luxembourg 2008, Copyright © CEPS/INSTEAD

Q42) Voici une liste de conditions dont on dit qu'elles contribuent au succès d'un mariage. Veuillez me dire pour chacune si vous pensez que c'est très important, assez important ou pas très important.

- A. La fidélité

| Réponses | Pourcentage |
|--------------------|-------------|
| Très important | 87.63 % |
| Plutôt important | 10.51 % |
| Pas très important | 1.78 % |

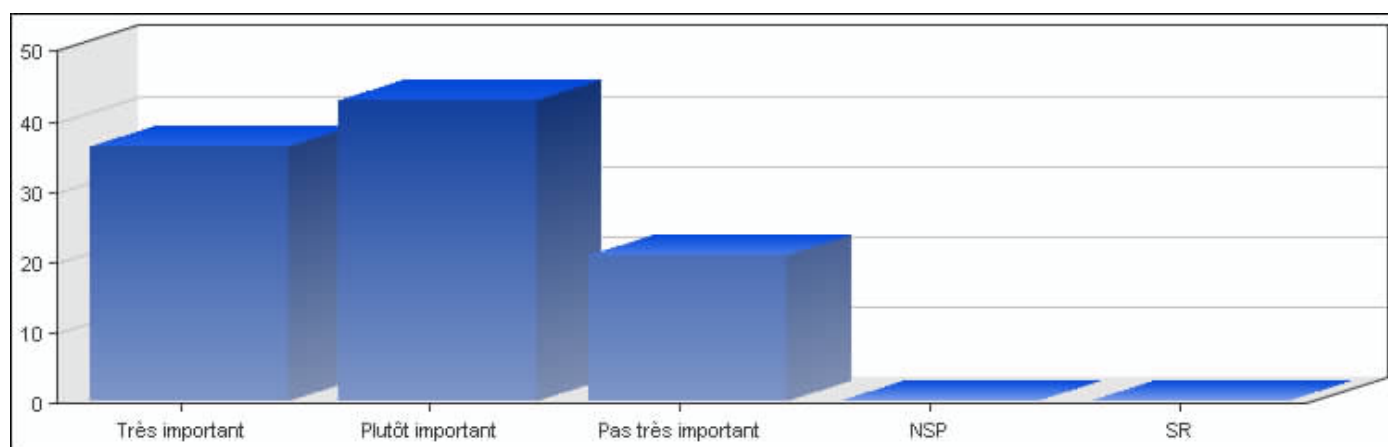
| | |
|-----|--------|
| NSP | 0.00 % |
| SR | 0.00 % |



EVS Luxembourg 2008, Copyright © CEPS/INSTEAD

• B. Un revenu convenable

| Réponses | Pourcentage |
|--------------------|-------------|
| Très important | 36.34 % |
| Plutôt important | 42.88 % |
| Pas très important | 20.71 % |
| NSP | 0.00 % |
| SR | 0.00 % |

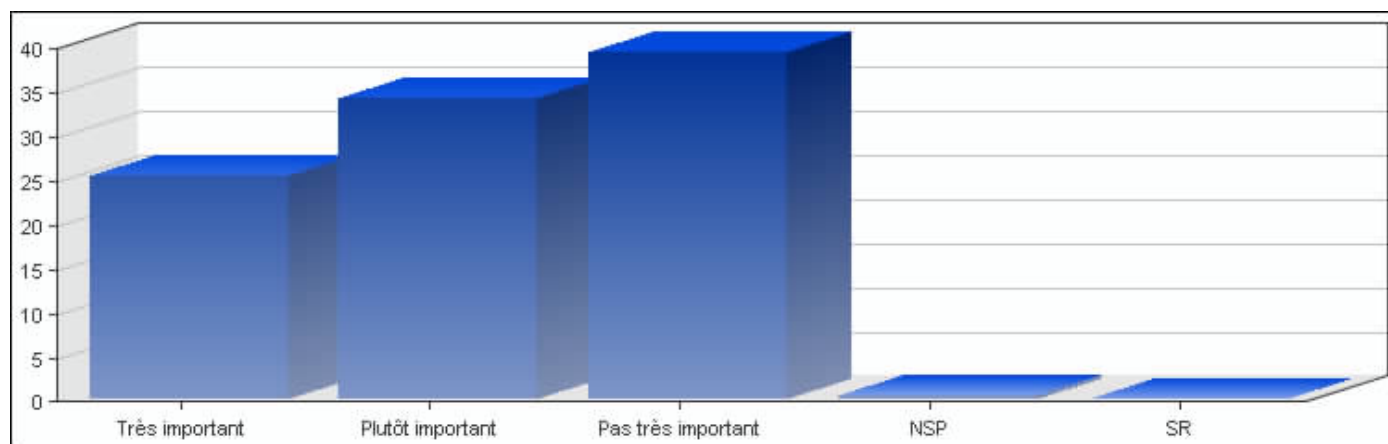


EVS Luxembourg 2008, Copyright © CEPS/INSTEAD

• C. Appartenir au même milieu social

| Réponses | Pourcentage |
|--------------------|-------------|
| Très important | 25.49 % |
| Plutôt important | 34.33 % |
| Pas très important | 39.50 % |

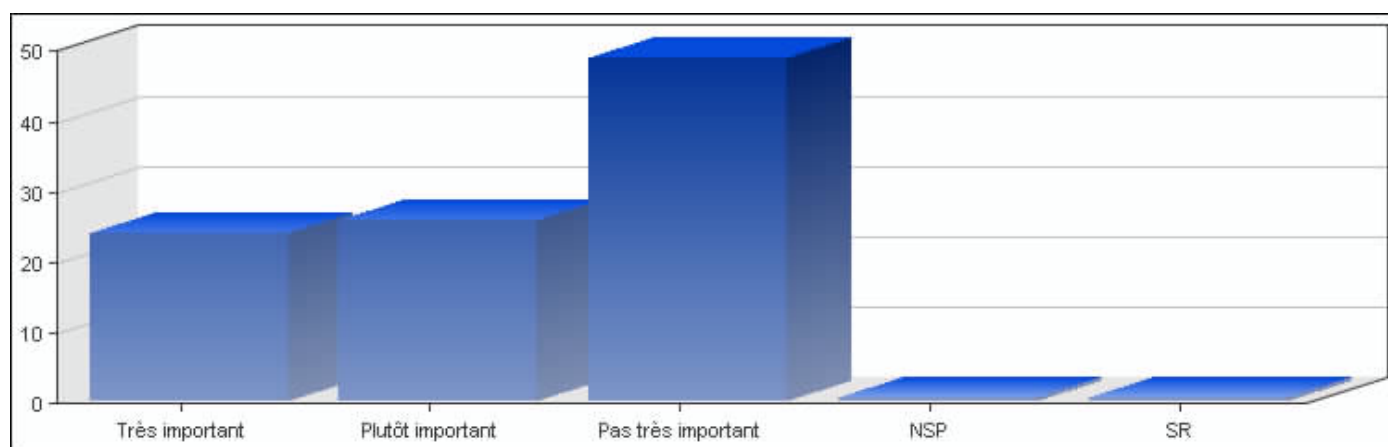
| | |
|-----|--------|
| NSP | 0.62 % |
| SR | 0.00 % |



EVS Luxembourg 2008, Copyright © CEPS/INSTEAD

• D. Partager les mêmes convictions religieuses

| Réponses | Pourcentage |
|--------------------|-------------|
| Très important | 23.99 % |
| Plutôt important | 25.91 % |
| Pas très important | 48.79 % |
| NSP | 0.67 % |
| SR | 0.56 % |

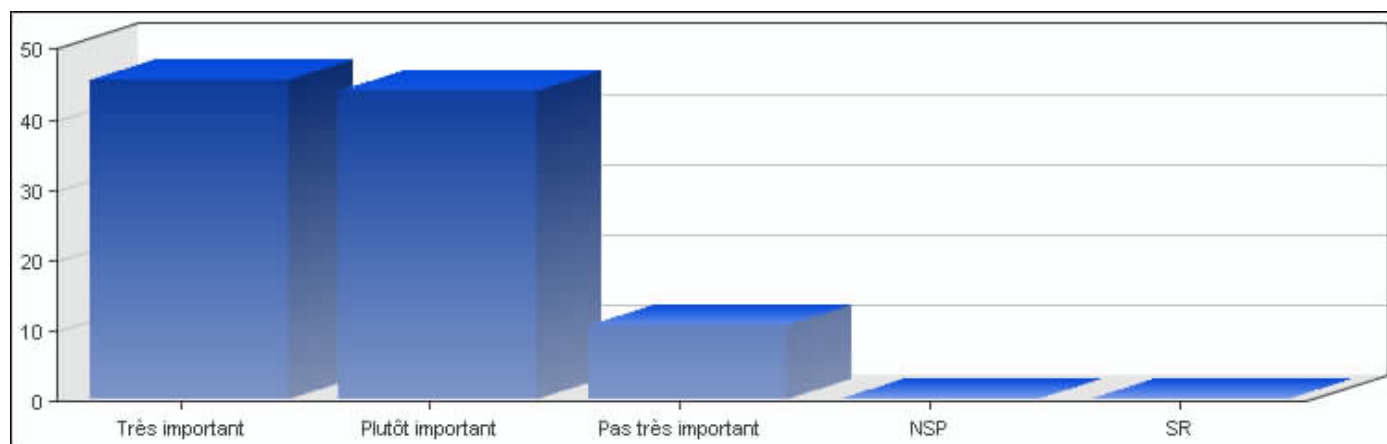


EVS Luxembourg 2008, Copyright © CEPS/INSTEAD

• E. De bonnes conditions de logement

| Réponses | Pourcentage |
|--------------------|-------------|
| Très important | 45.47 % |
| Plutôt important | 43.76 % |
| Pas très important | 10.69 % |

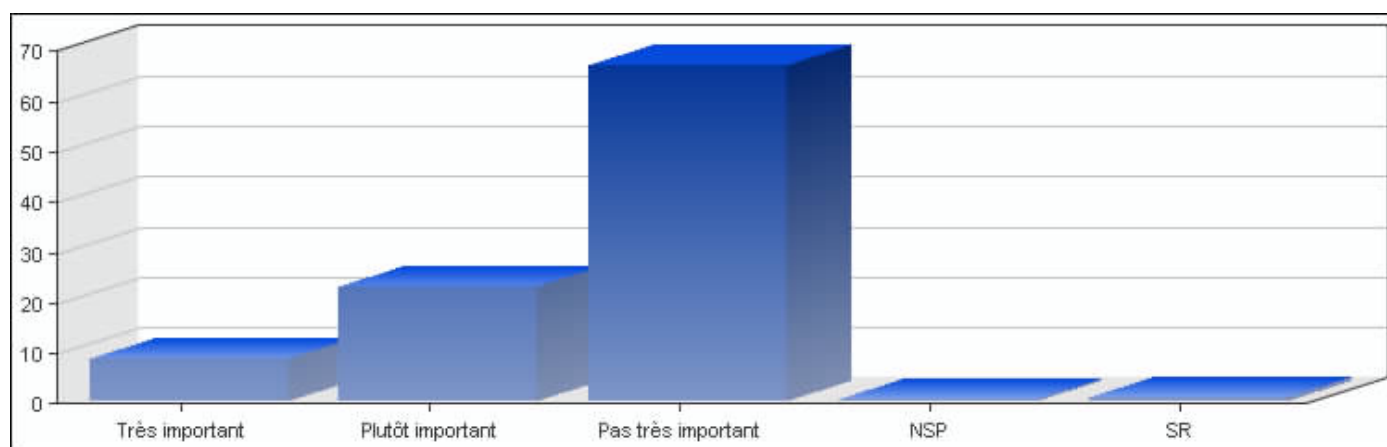
| | |
|-----|--------|
| NSP | 0.00 % |
| SR | 0.00 % |



EVS Luxembourg 2008, Copyright © CEPS/INSTEAD

• F. Etre d'accord sur les questions politiques

| Réponses | Pourcentage |
|--------------------|-------------|
| Très important | 8.49 % |
| Plutôt important | 22.84 % |
| Pas très important | 67.00 % |
| NSP | 0.72 % |
| SR | 0.87 % |

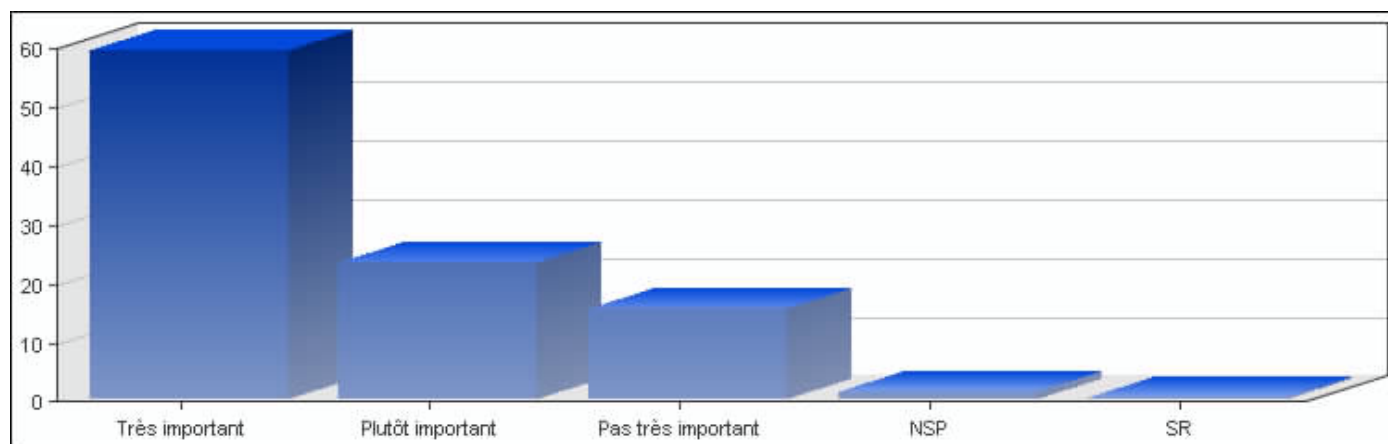


EVS Luxembourg 2008, Copyright © CEPS/INSTEAD

• G. Vivre indépendamment des beaux-parents

| Réponses | Pourcentage |
|--------------------|-------------|
| Très important | 59.46 % |
| Plutôt important | 23.33 % |
| Pas très important | 15.40 % |

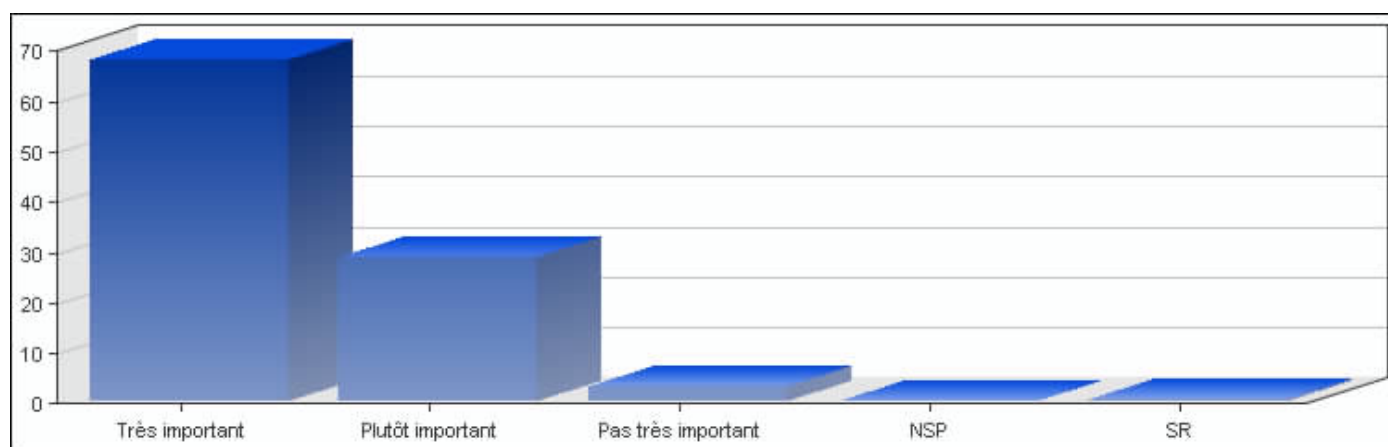
| | |
|-----|--------|
| NSP | 1.30 % |
| SR | 0.44 % |



EVS Luxembourg 2008, Copyright © CEPS/INSTEAD

• H. Bonne entente sexuelle

| Réponses | Pourcentage |
|--------------------|-------------|
| Très important | 67.83 % |
| Plutôt important | 28.61 % |
| Pas très important | 3.00 % |
| NSP | 0.09 % |
| SR | 0.40 % |

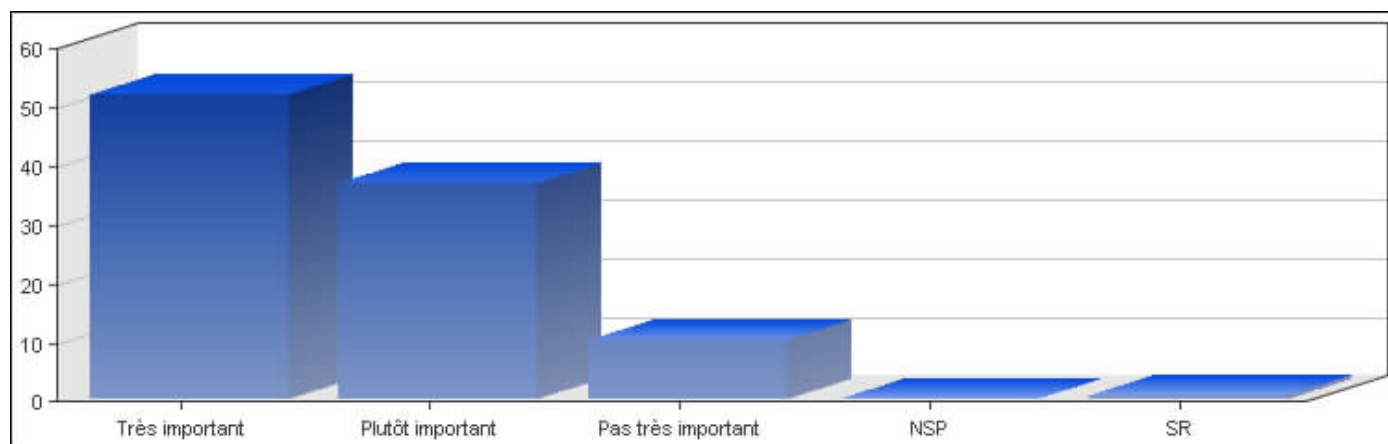


EVS Luxembourg 2008, Copyright © CEPS/INSTEAD

• I. Partager les tâches ménagères

| Réponses | Pourcentage |
|--------------------|-------------|
| Très important | 52.08 % |
| Plutôt important | 36.90 % |
| Pas très important | 10.31 % |

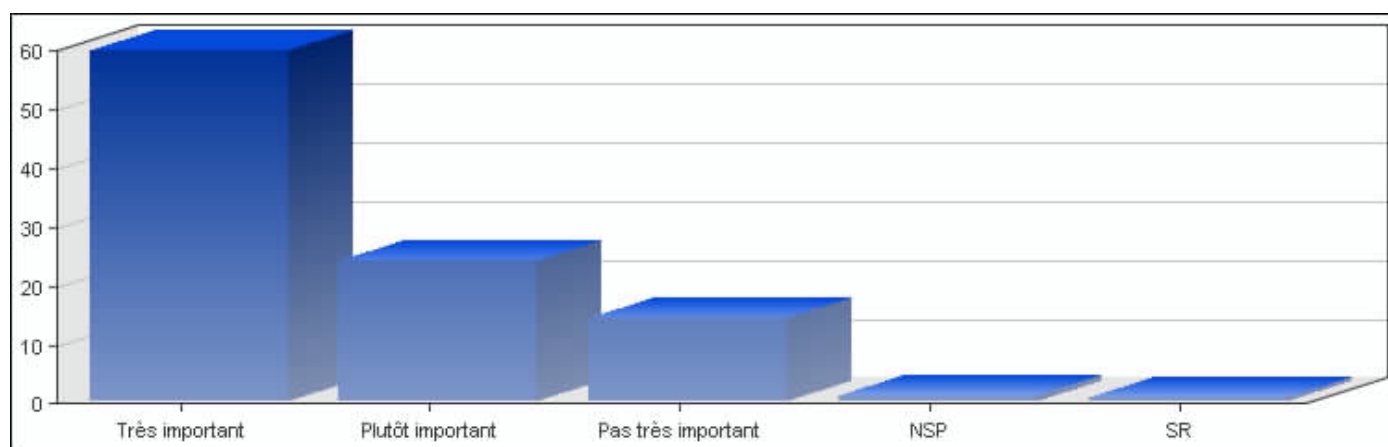
| | |
|-----|--------|
| NSP | 0.00 % |
| SR | 0.64 % |



EVS Luxembourg 2008, Copyright © CEPS/INSTEAD

• J. Avoir des enfants

| Réponses | Pourcentage |
|--------------------|-------------|
| Très important | 59.96 % |
| Plutôt important | 23.94 % |
| Pas très important | 14.36 % |
| NSP | 0.95 % |
| SR | 0.71 % |

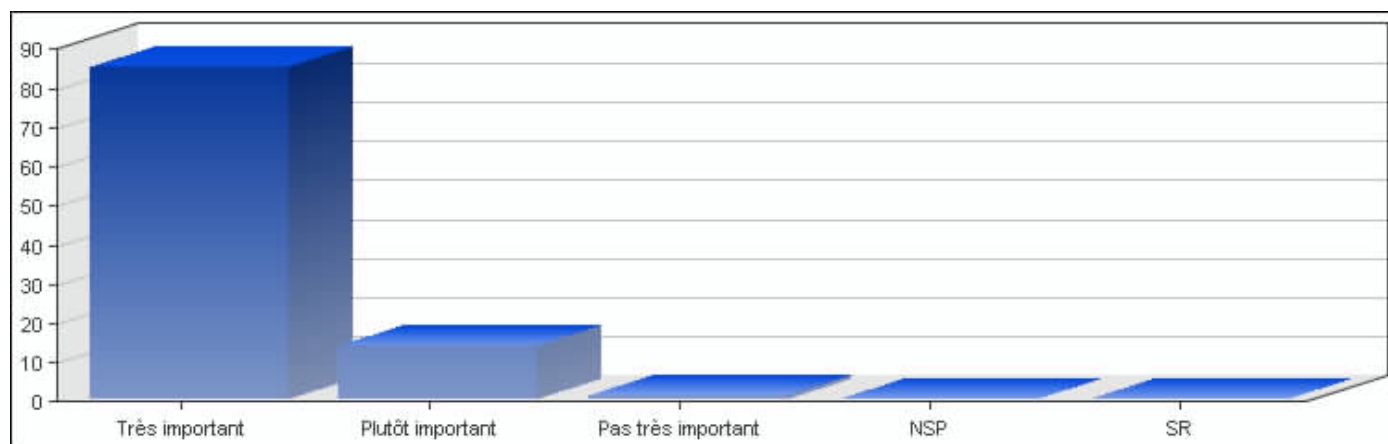


EVS Luxembourg 2008, Copyright © CEPS/INSTEAD

• K. Chercher à discuter des problèmes qui se présentent entre mari et femme

| Réponses | Pourcentage |
|--------------------|-------------|
| Très important | 85.02 % |
| Plutôt important | 13.81 % |
| Pas très important | 1.09 % |

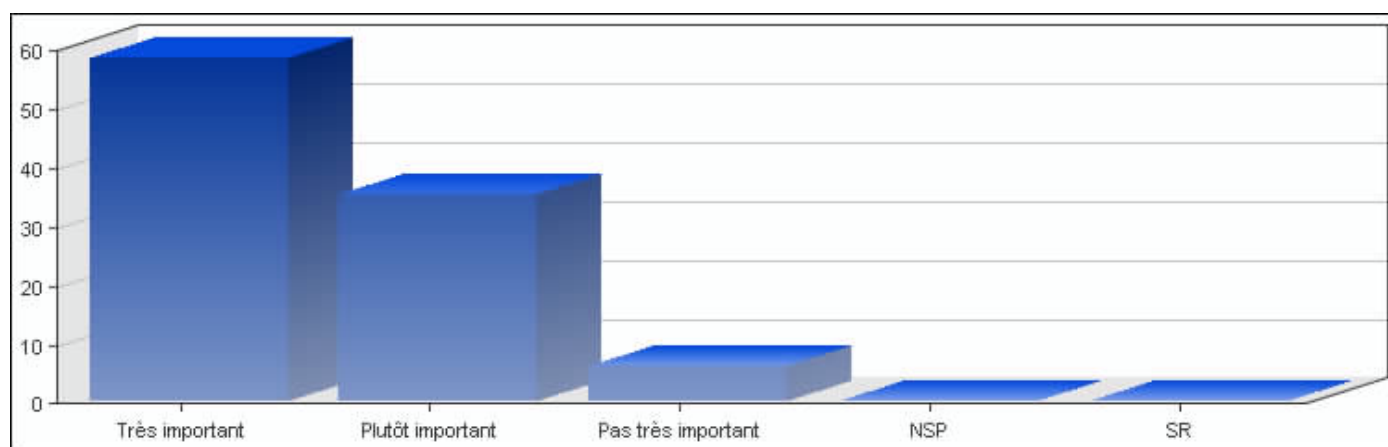
| | |
|-----|--------|
| NSP | 0.00 % |
| SR | 0.00 % |



EVS Luxembourg 2008, Copyright © CEPS/INSTEAD

- L. Avoir du temps pour ses propres amis et ses loisirs et activités personnels

| Réponses | Pourcentage |
|--------------------|-------------|
| Très important | 58.57 % |
| Plutôt important | 35.39 % |
| Pas très important | 5.97 % |
| NSP | 0.00 % |
| SR | 0.00 % |

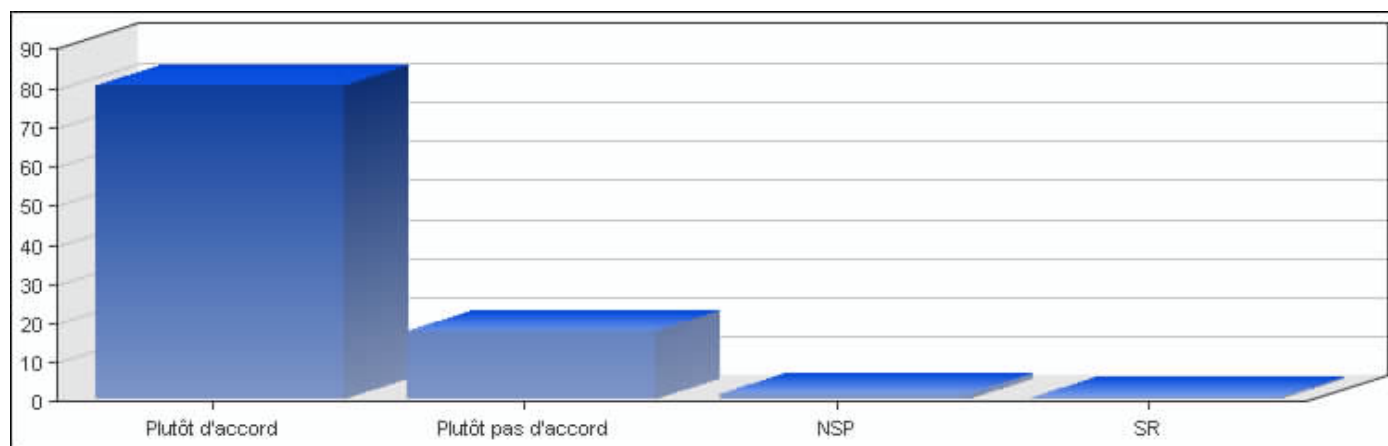


EVS Luxembourg 2008, Copyright © CEPS/INSTEAD

Q43) Si vous entendez quelqu'un dire : " Pour qu'un enfant grandisse dans une atmosphère heureuse, il lui faut à la fois un père et une mère ". Êtes-vous...

| Réponses | Pourcentage |
|---------------------|-------------|
| Plutôt d'accord | 80.25 % |
| Plutôt pas d'accord | 17.47 % |

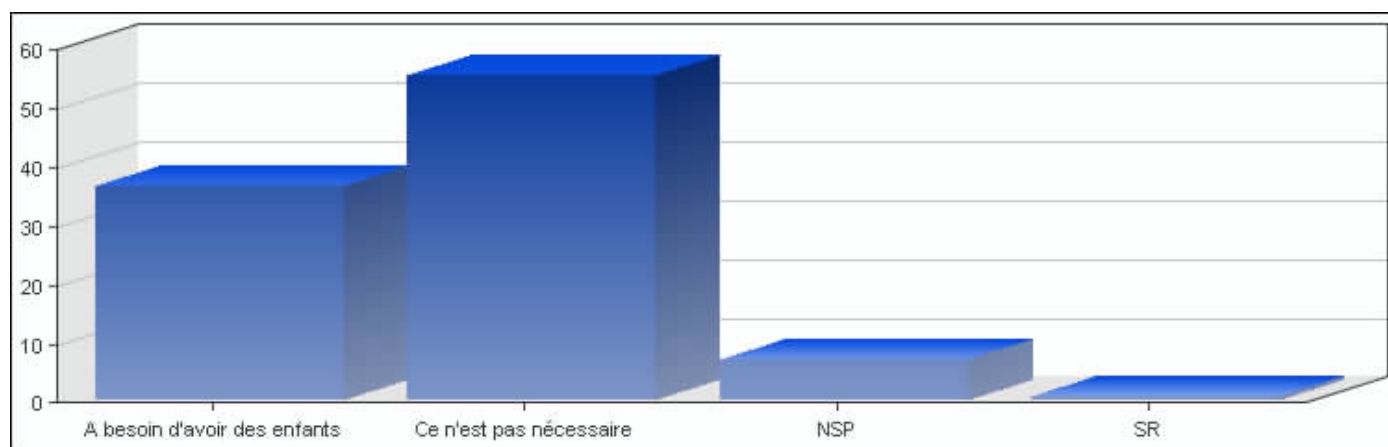
| | |
|-----|--------|
| NSP | 1.72 % |
| SR | 0.48 % |



EVS Luxembourg 2008, Copyright © CEPS/INSTEAD

Q44) Pensez-vous que, pour s'épanouir, une femme a besoin d'avoir des enfants ou bien n'est-ce pas nécessaire ?

| Réponses | Pourcentage |
|------------------------------|-------------|
| A besoin d'avoir des enfants | 36.74 % |
| Ce n'est pas nécessaire | 55.39 % |
| NSP | 6.96 % |
| SR | 0.84 % |

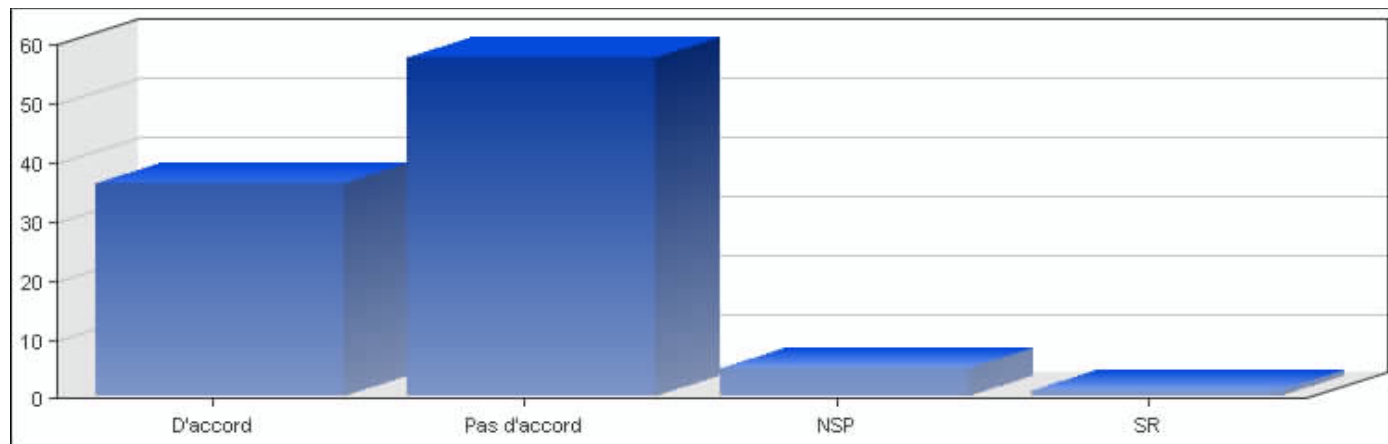


EVS Luxembourg 2008, Copyright © CEPS/INSTEAD

Q45) Etes-vous d'accord ou pas avec l'opinion suivante : Le mariage est une institution dépassée ?

| Réponses | Pourcentage |
|--------------|-------------|
| D'accord | 36.18 % |
| Pas d'accord | 57.68 % |
| NSP | 4.82 % |

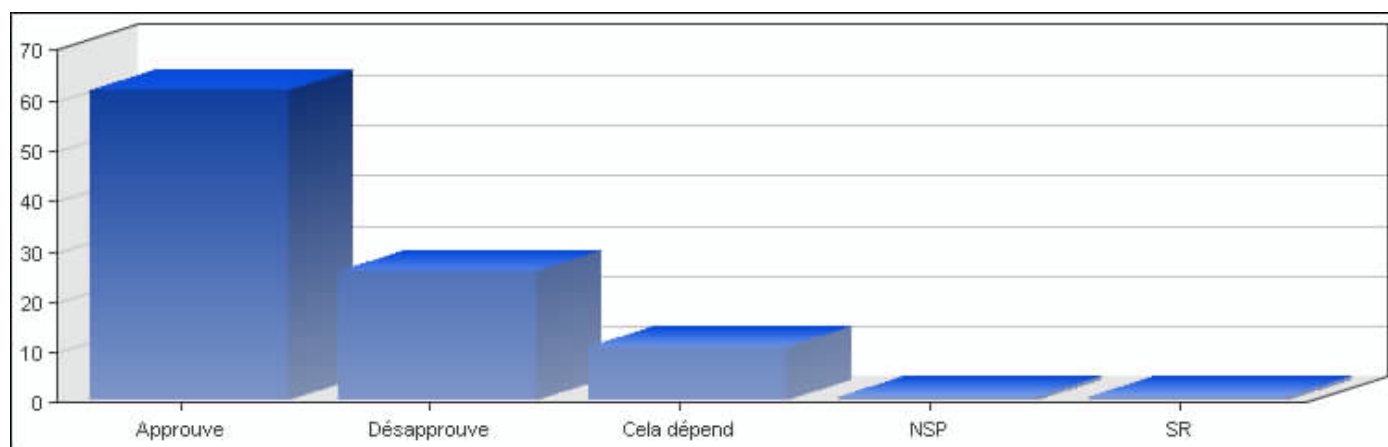
SR 1.24 %



EVS Luxembourg 2008, Copyright © CEPS/INSTEAD

Q46) Si une femme désire avoir un enfant et rester célibataire, c'est-à-dire qu'elle ne veut pas vivre de façon permanente avec un homme, est-ce que vous approuvez ou vous désapprouvez ?

| Réponses | Pourcentage |
|-------------|-------------|
| Approuve | 61.58 % |
| Désapprouve | 25.86 % |
| Cela dépend | 10.74 % |
| NSP | 0.82 % |
| SR | 0.93 % |



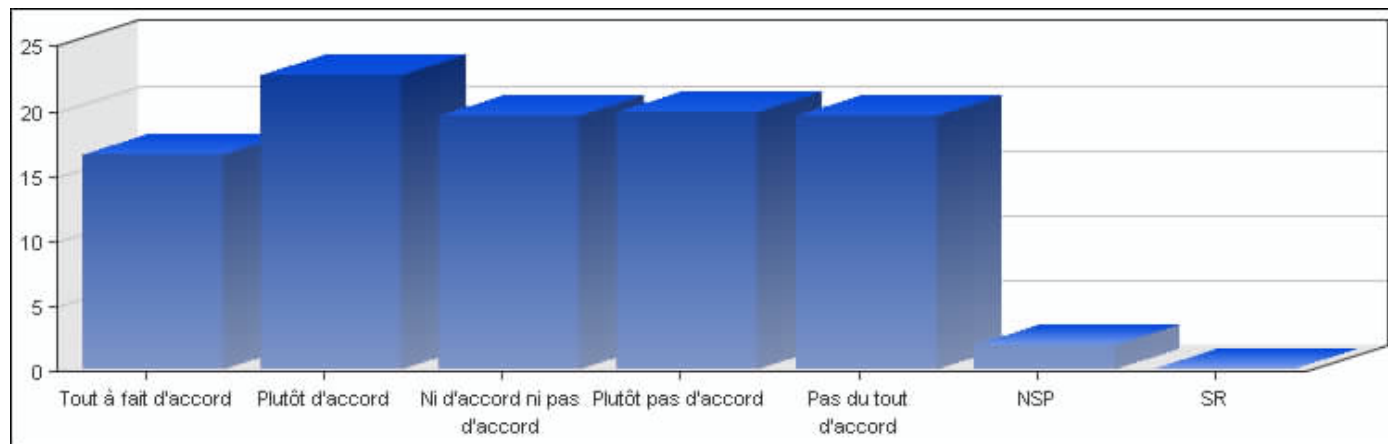
EVS Luxembourg 2008, Copyright © CEPS/INSTEAD

Q47) Dans quelle mesure êtes-vous d'accord ou pas avec les affirmations suivantes ?

- Un homme a besoin d'avoir des enfants pour être épanoui

| Réponses | Pourcentage |
|----------------------|-------------|
| Tout à fait d'accord | 16.56 % |

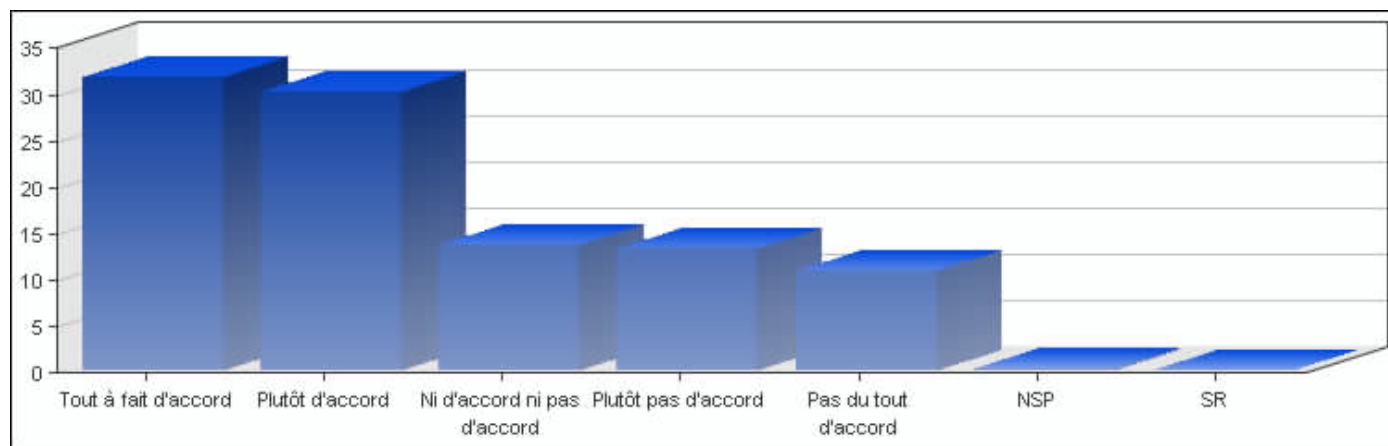
| | |
|-----------------------------|---------|
| Plutôt d'accord | 22.70 % |
| Ni d'accord ni pas d'accord | 19.57 % |
| Plutôt pas d'accord | 19.76 % |
| Pas du tout d'accord | 19.48 % |
| NSP | 1.86 % |
| SR | 0.00 % |



EVS Luxembourg 2008, Copyright © CEPS/INSTEAD

- Le mariage ou une relation stable durable est indispensable pour être heureux

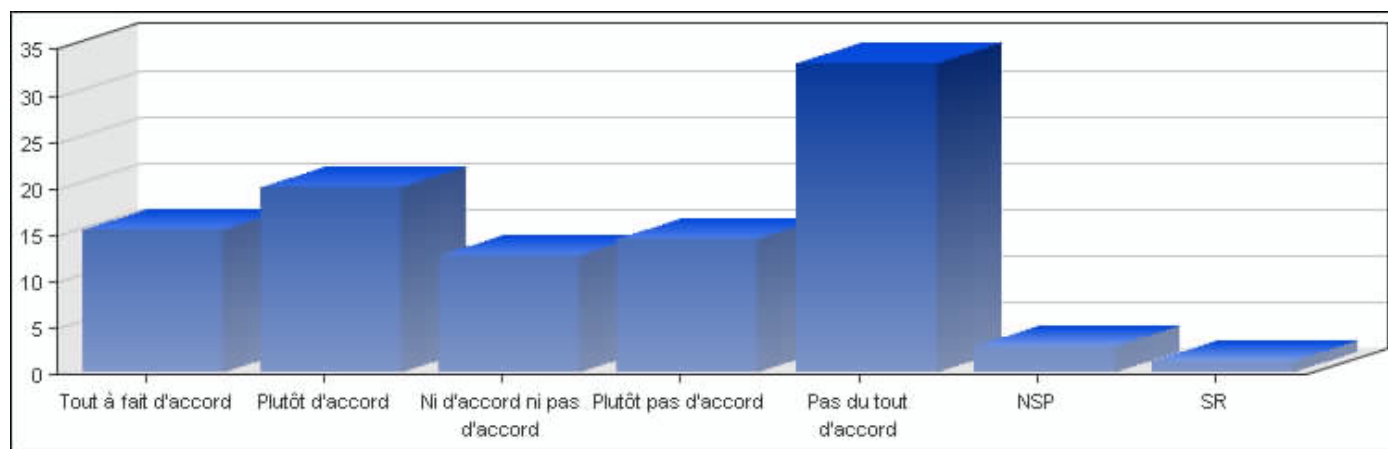
| Réponses | Pourcentage |
|-----------------------------|-------------|
| Tout à fait d'accord | 31.65 % |
| Plutôt d'accord | 30.16 % |
| Ni d'accord ni pas d'accord | 13.59 % |
| Plutôt pas d'accord | 13.32 % |
| Pas du tout d'accord | 10.90 % |
| NSP | 0.31 % |
| SR | 0.00 % |



EVS Luxembourg 2008, Copyright © CEPS/INSTEAD

- Les couples homosexuels devraient pouvoir adopter des enfants

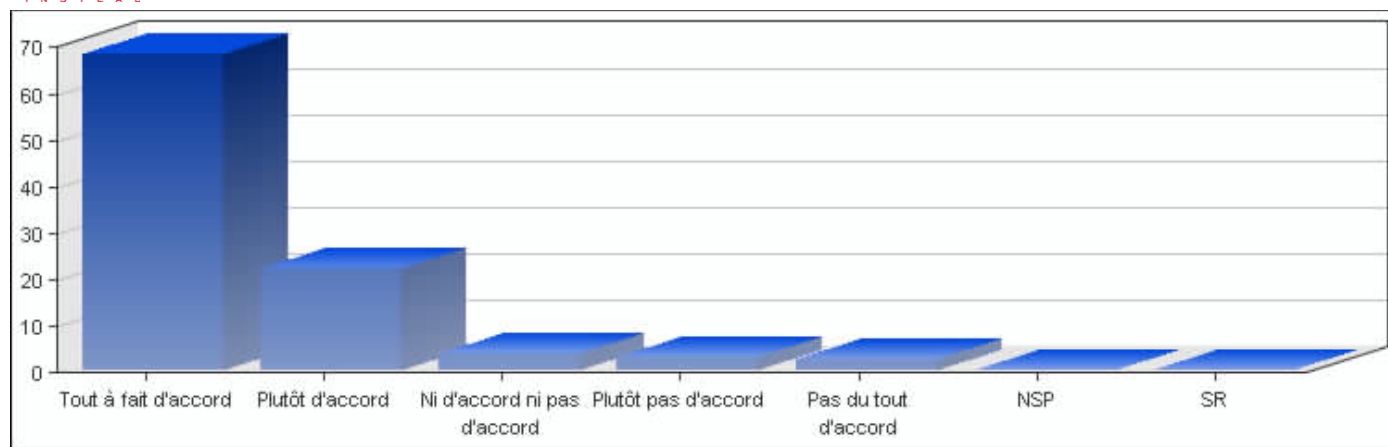
| Réponses | Pourcentage |
|-----------------------------|-------------|
| Tout à fait d'accord | 15.41 % |
| Plutôt d'accord | 20.08 % |
| Ni d'accord ni pas d'accord | 12.61 % |
| Plutôt pas d'accord | 14.43 % |
| Pas du tout d'accord | 33.30 % |
| NSP | 2.84 % |
| SR | 1.25 % |



EVS Luxembourg 2008, Copyright © CEPS/INSTEAD

- Il est normal que deux personnes puissent vivre ensemble sans être mariées

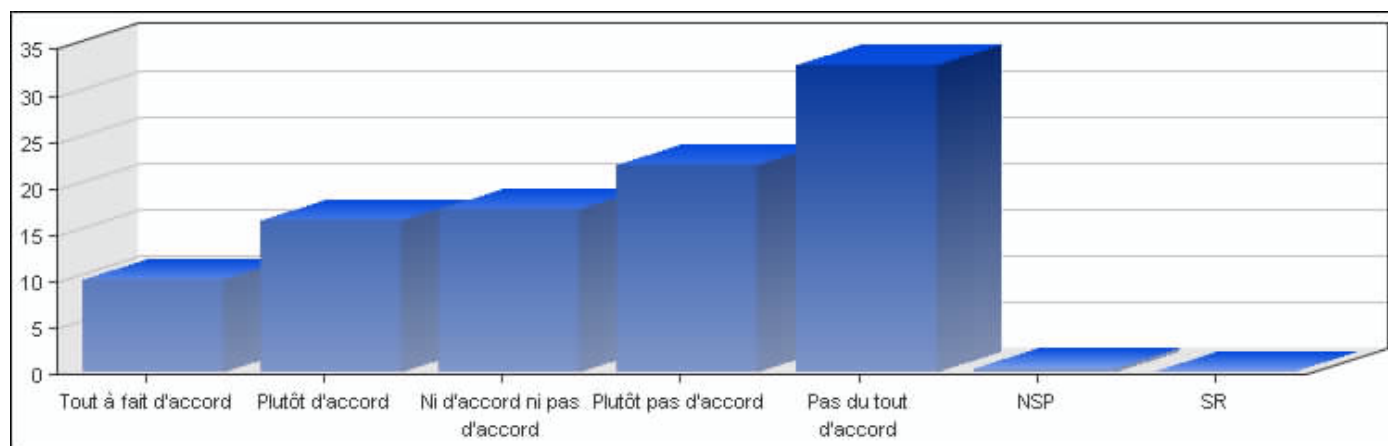
| Réponses | Pourcentage |
|-----------------------------|-------------|
| Tout à fait d'accord | 68.24 % |
| Plutôt d'accord | 22.25 % |
| Ni d'accord ni pas d'accord | 3.93 % |
| Plutôt pas d'accord | 2.91 % |
| Pas du tout d'accord | 2.60 % |
| NSP | 0.00 % |
| SR | 0.00 % |



EVS Luxembourg 2008, Copyright © CEPS/INSTEAD

- Avoir des enfants est un devoir vis-à-vis de la société

| Réponses | Pourcentage |
|-----------------------------|-------------|
| Tout à fait d'accord | 9.99 % |
| Plutôt d'accord | 16.37 % |
| Ni d'accord ni pas d'accord | 17.59 % |
| Plutôt pas d'accord | 22.38 % |
| Pas du tout d'accord | 33.18 % |
| NSP | 0.42 % |
| SR | 0.00 % |

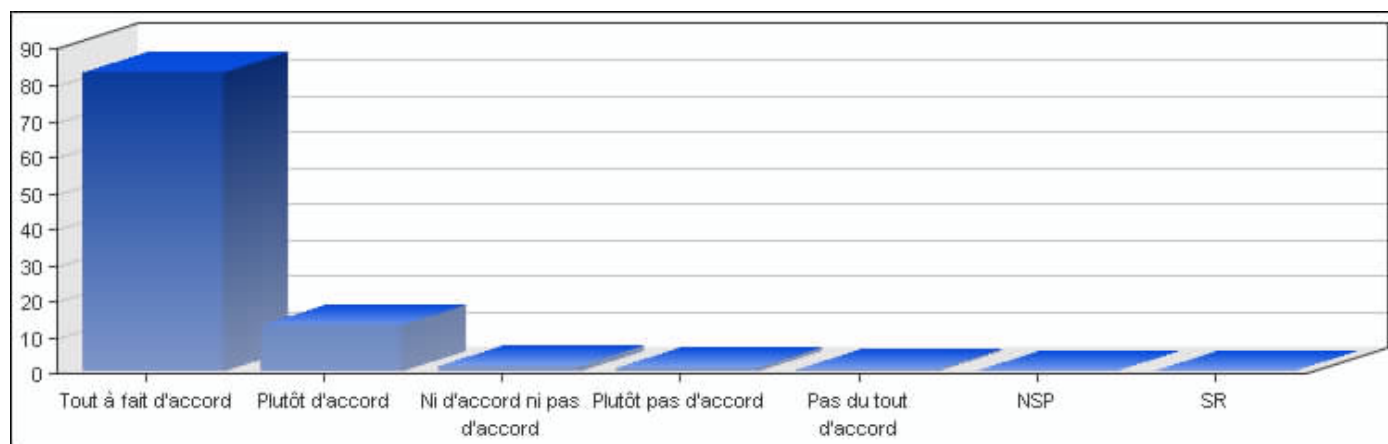


EVS Luxembourg 2008, Copyright © CEPS/INSTEAD

- C'est à chacun de choisir d'avoir des enfants ou non

| Réponses | Pourcentage |
|-----------------------------|-------------|
| Tout à fait d'accord | 83.13 % |
| Plutôt d'accord | 13.02 % |
| Ni d'accord ni pas d'accord | 1.82 % |
| Plutôt pas d'accord | 1.17 % |
| Pas du tout d'accord | 0.79 % |

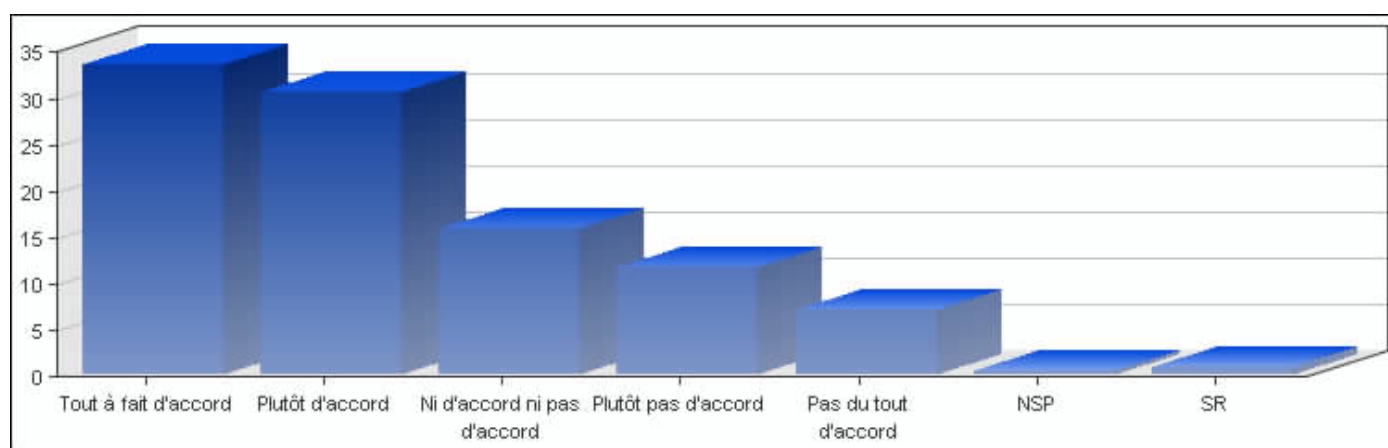
| | |
|-----|--------|
| NSP | 0.00 % |
| SR | 0.00 % |



EVS Luxembourg 2008, Copyright © CEPS/INSTEAD

- Lorsque l'un des parents est gravement malade ou affaibli, c'est surtout la responsabilité de l'enfant adulte de prendre soin de lui /d'elle

| Réponses | Pourcentage |
|-----------------------------|-------------|
| Tout à fait d'accord | 33.42 % |
| Plutôt d'accord | 30.57 % |
| Ni d'accord ni pas d'accord | 15.84 % |
| Plutôt pas d'accord | 11.65 % |
| Pas du tout d'accord | 7.05 % |
| NSP | 0.54 % |
| SR | 0.85 % |



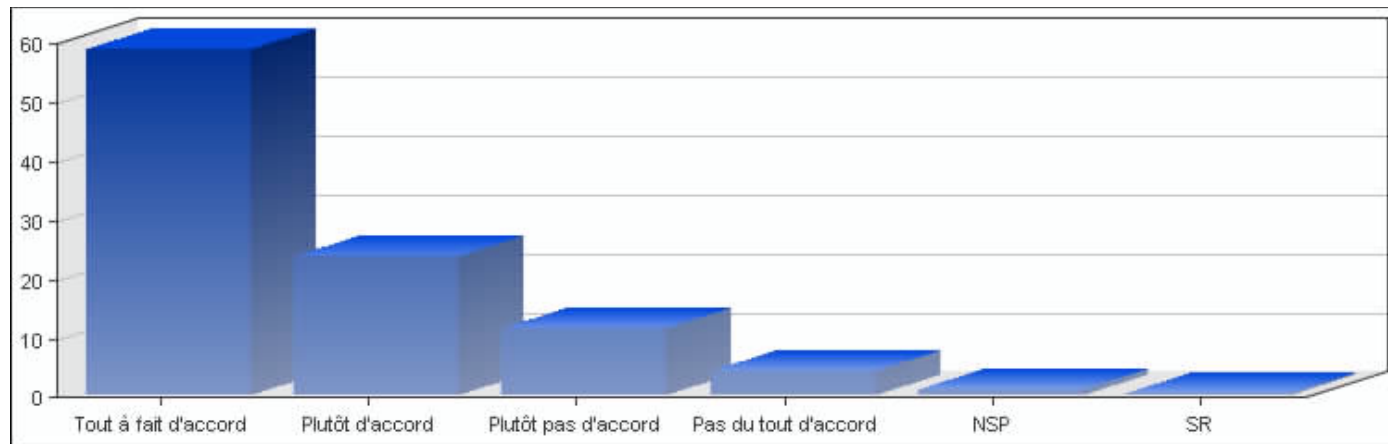
EVS Luxembourg 2008, Copyright © CEPS/INSTEAD

Q48) On entend parler de changements qui se produisent dans le rôle des hommes et des femmes. Pour chacune des opinions que je vais vous lire, veuillez me dire dans quelle mesure vous êtes tout à fait d'accord, plutôt d'accord, plutôt pas d'accord ou pas du tout d'accord.

- Une mère qui travaille peut avoir avec ses enfants des relations aussi chaleureuses et sécurisantes qu'une mère

qui ne travaille pas

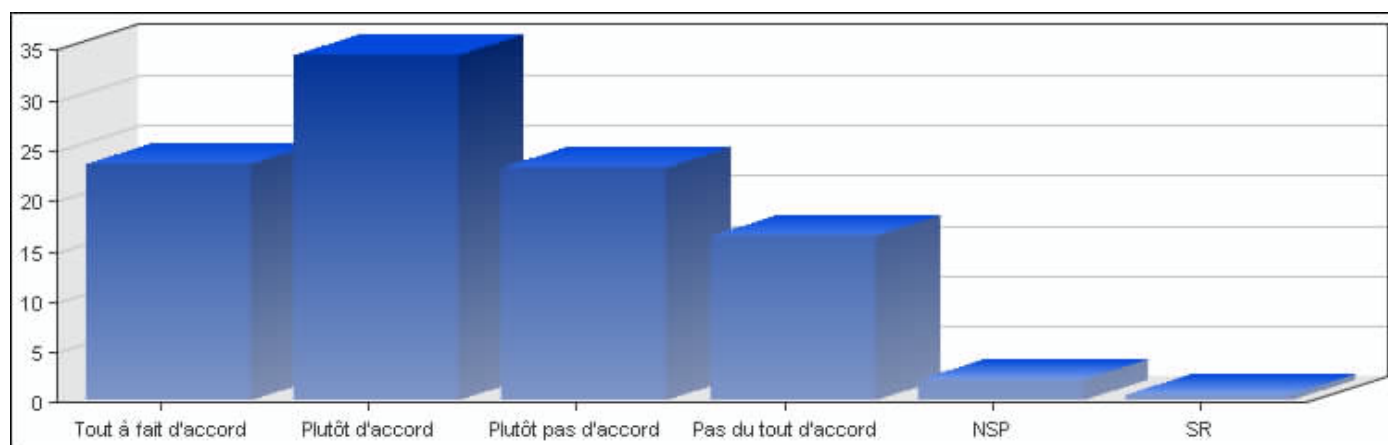
| Réponses | Pourcentage |
|----------------------|-------------|
| Tout à fait d'accord | 58.99 % |
| Plutôt d'accord | 23.73 % |
| Plutôt pas d'accord | 11.39 % |
| Pas du tout d'accord | 4.26 % |
| NSP | 1.14 % |
| SR | 0.41 % |



EVS Luxembourg 2008, Copyright © CEPS/INSTEAD

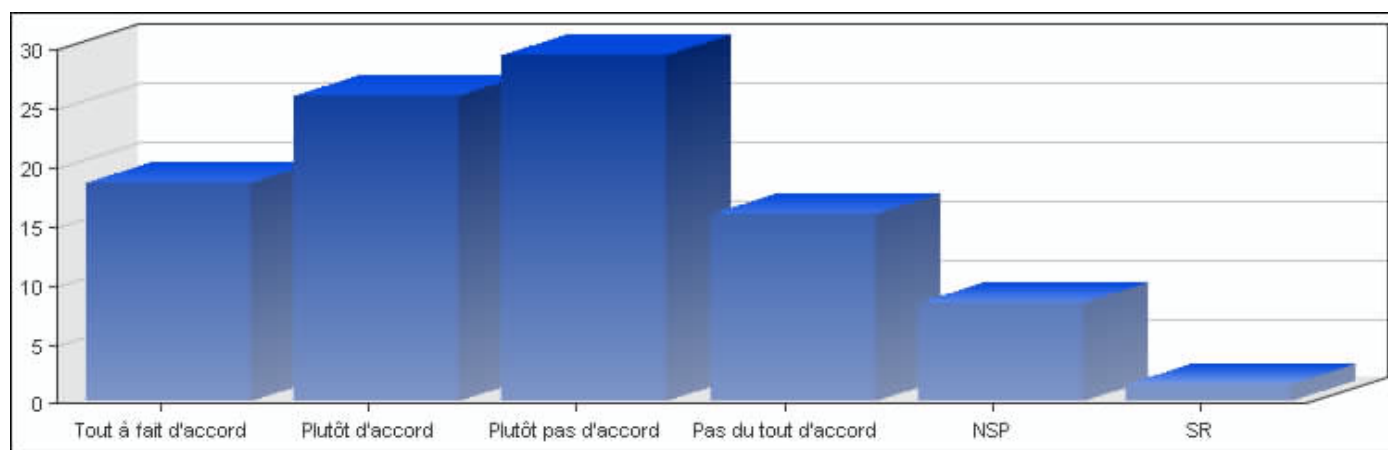
- Un enfant qui n'a pas encore l'âge d'aller à l'école risque de souffrir si sa mère travaille

| Réponses | Pourcentage |
|----------------------|-------------|
| Tout à fait d'accord | 23.50 % |
| Plutôt d'accord | 34.29 % |
| Plutôt pas d'accord | 23.14 % |
| Pas du tout d'accord | 16.31 % |
| NSP | 2.02 % |
| SR | 0.67 % |



- Avoir un travail c'est bien mais ce que la plupart des femmes veulent vraiment, c'est un foyer et un enfant

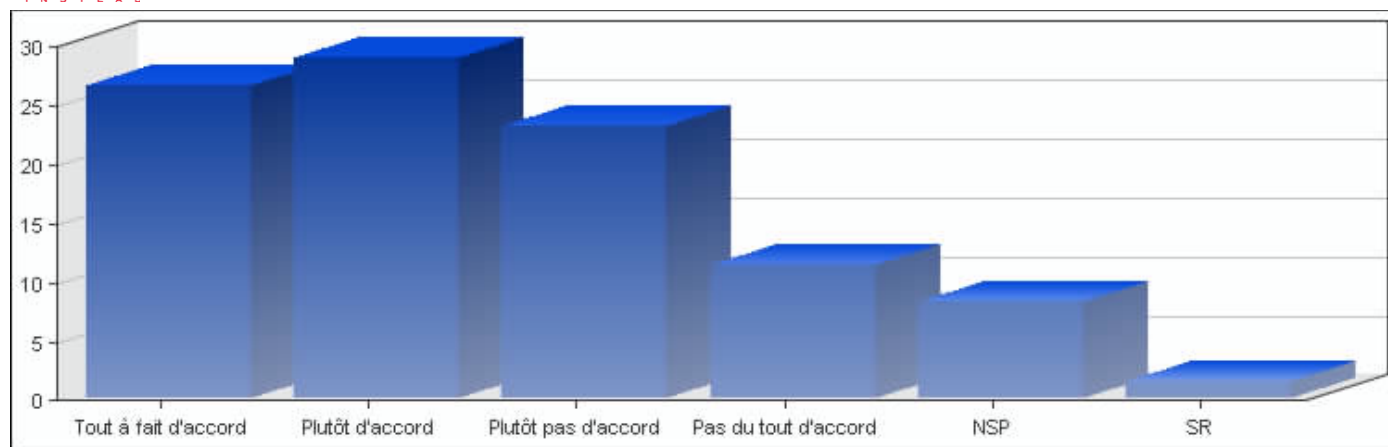
| Réponses | Pourcentage |
|----------------------|-------------|
| Tout à fait d'accord | 18.54 % |
| Plutôt d'accord | 25.97 % |
| Plutôt pas d'accord | 29.51 % |
| Pas du tout d'accord | 15.95 % |
| NSP | 8.48 % |
| SR | 1.49 % |



EVS Luxembourg 2008, Copyright © CEPS/INSTEAD

- Etre femme au foyer donne autant de satisfaction qu'avoir un emploi rémunéré

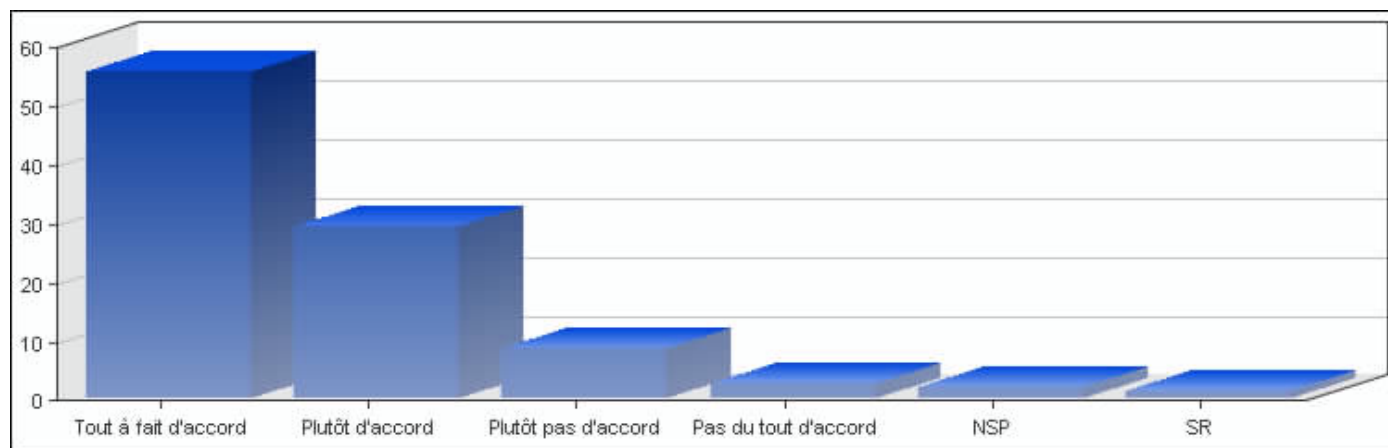
| Réponses | Pourcentage |
|----------------------|-------------|
| Tout à fait d'accord | 26.60 % |
| Plutôt d'accord | 29.03 % |
| Plutôt pas d'accord | 23.14 % |
| Pas du tout d'accord | 11.41 % |
| NSP | 8.24 % |
| SR | 1.50 % |



EVS Luxembourg 2008, Copyright © CEPS/INSTEAD

- Avoir un emploi, c'est le meilleur moyen pour une femme d'avoir son indépendance

| Réponses | Pourcentage |
|----------------------|-------------|
| Tout à fait d'accord | 55.62 % |
| Plutôt d'accord | 29.43 % |
| Plutôt pas d'accord | 8.75 % |
| Pas du tout d'accord | 2.75 % |
| NSP | 2.10 % |
| SR | 1.27 % |

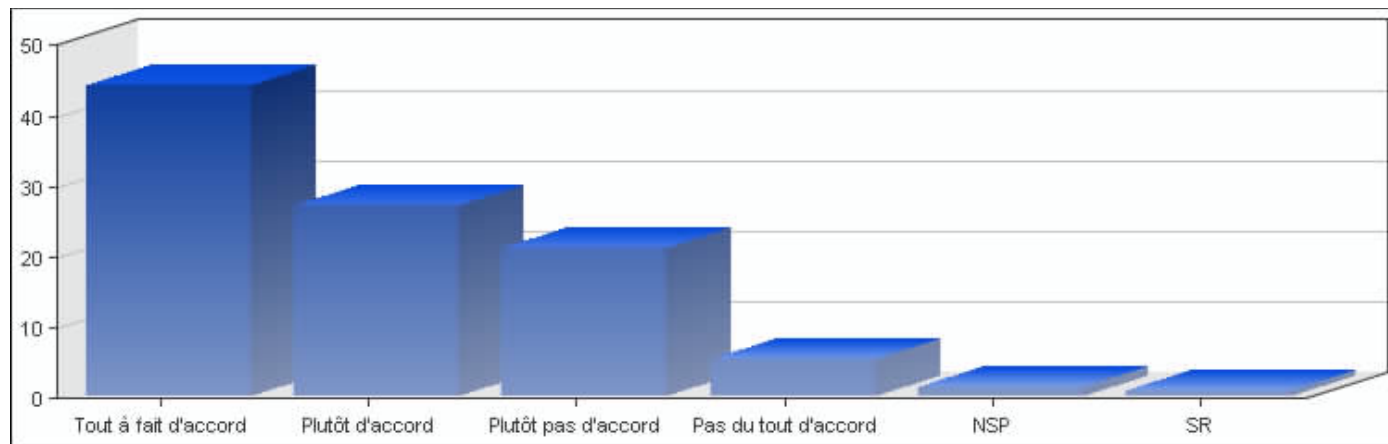


EVS Luxembourg 2008, Copyright © CEPS/INSTEAD

- Le mari et la femme doivent contribuer l'un et l'autre aux ressources du ménage

| Réponses | Pourcentage |
|----------------------|-------------|
| Tout à fait d'accord | 44.01 % |
| Plutôt d'accord | 27.03 % |
| Plutôt pas d'accord | 21.19 % |
| Pas du tout d'accord | 5.49 % |
| NSP | 1.38 % |

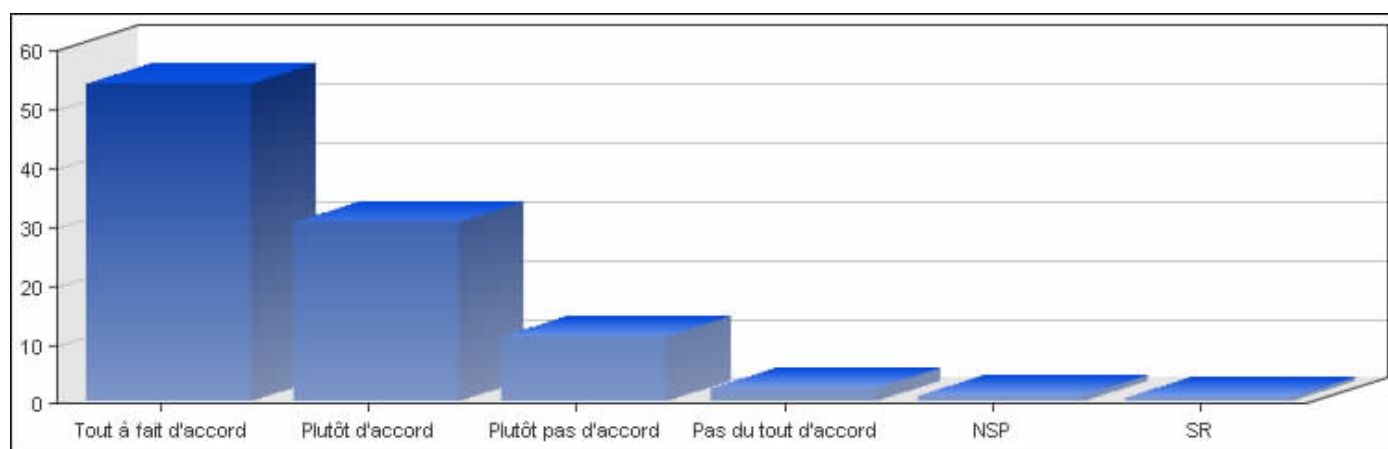
SR 0.83 %



EVS Luxembourg 2008, Copyright © CEPS/INSTEAD

- En général, les pères sont aussi capables que les mères de s'occuper de leurs enfants

| Réponses | Pourcentage |
|----------------------|-------------|
| Tout à fait d'accord | 54.13 % |
| Plutôt d'accord | 30.54 % |
| Plutôt pas d'accord | 11.20 % |
| Pas du tout d'accord | 2.25 % |
| NSP | 1.10 % |
| SR | 0.70 % |

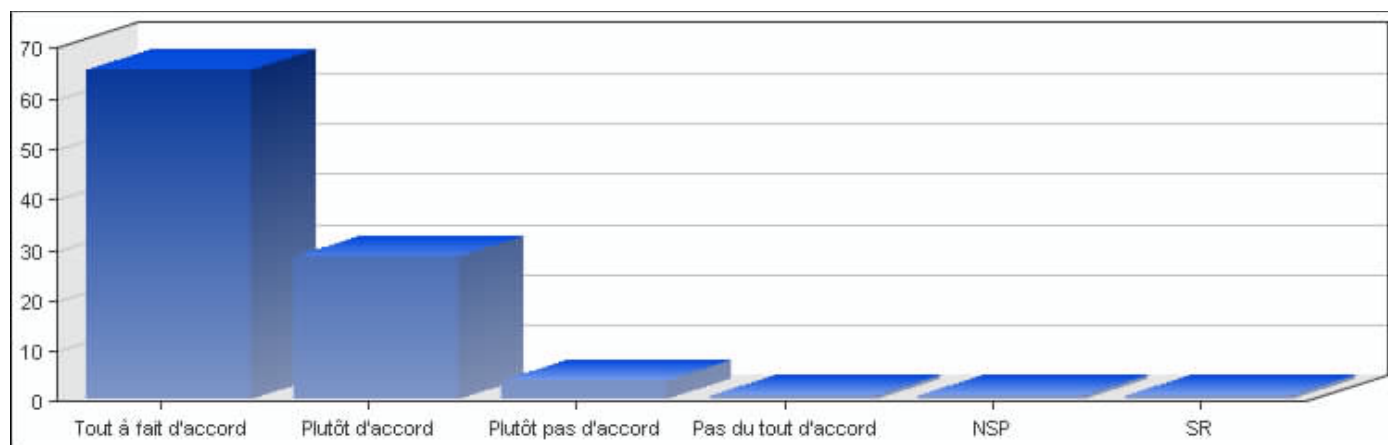


EVS Luxembourg 2008, Copyright © CEPS/INSTEAD

- Les hommes devraient assumer autant de responsabilités que les femmes en ce qui concerne la maison et les enfants

| Réponses | Pourcentage |
|----------------------|-------------|
| Tout à fait d'accord | 65.35 % |
| Plutôt d'accord | 28.30 % |

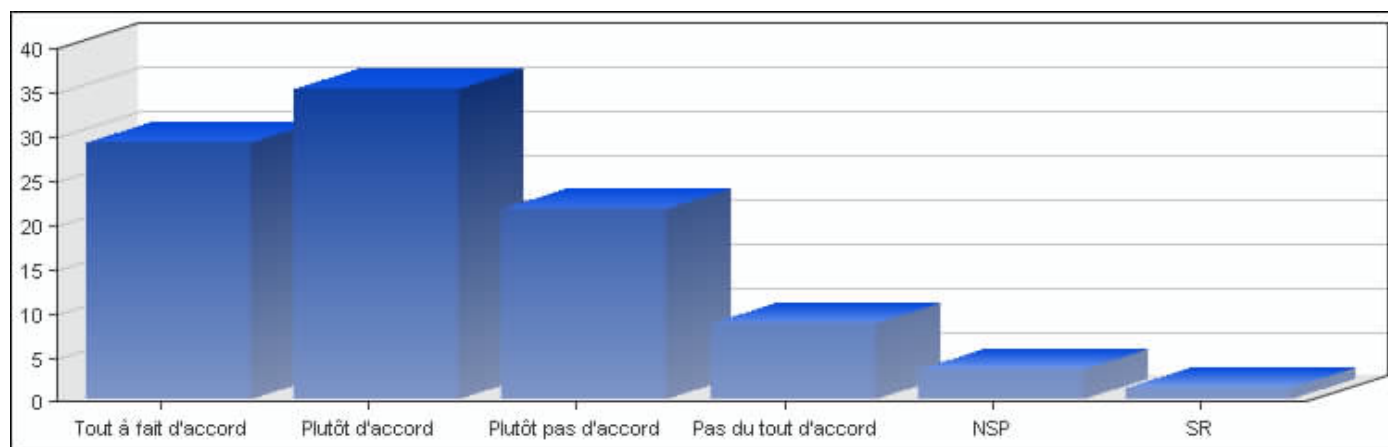
| | |
|----------------------|--------|
| Plutôt pas d'accord | 3.85 % |
| Pas du tout d'accord | 0.91 % |
| NSP | 0.77 % |
| SR | 0.74 % |



EVS Luxembourg 2008, Copyright © CEPS/INSTEAD

- Une femme devrait être prête à réduire son travail rémunéré pour le bien de sa famille

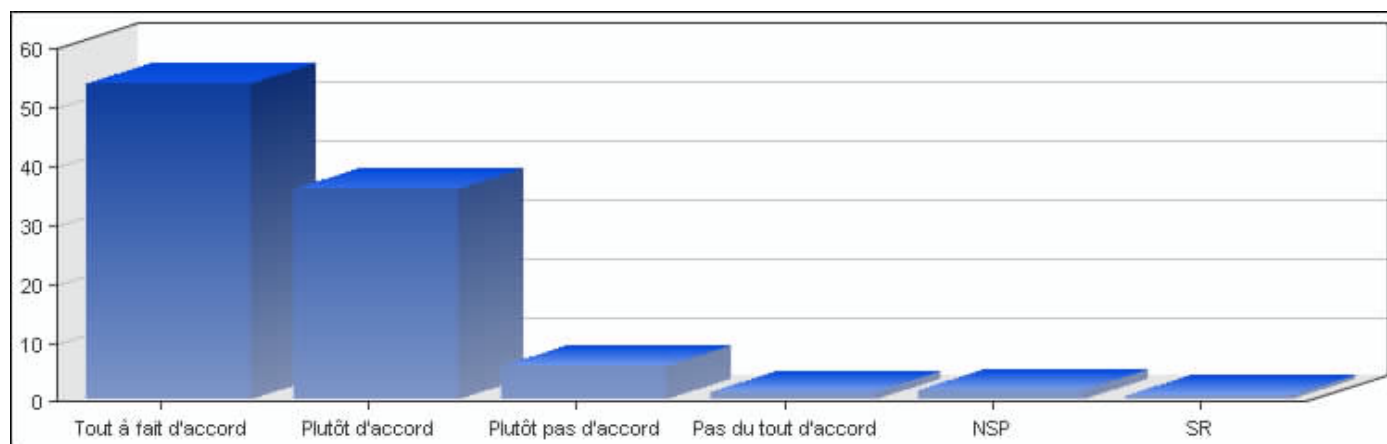
| Réponses | Pourcentage |
|----------------------|-------------|
| Tout à fait d'accord | 29.26 % |
| Plutôt d'accord | 35.38 % |
| Plutôt pas d'accord | 21.67 % |
| Pas du tout d'accord | 8.69 % |
| NSP | 3.56 % |
| SR | 1.36 % |



EVS Luxembourg 2008, Copyright © CEPS/INSTEAD

- Quand une femme a un emploi rémunéré, son mari/partenaire devrait prendre une plus grande part dans les tâches domestiques et les soins apportés aux enfants

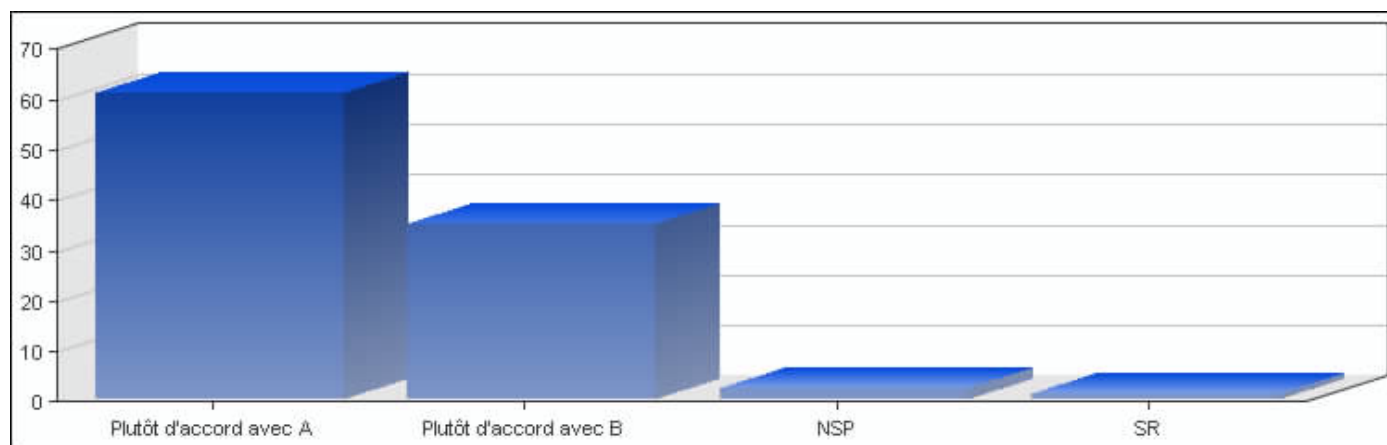
| Réponses | Pourcentage |
|----------------------|-------------|
| Tout à fait d'accord | 54.00 % |
| Plutôt d'accord | 36.03 % |
| Plutôt pas d'accord | 5.92 % |
| Pas du tout d'accord | 1.52 % |
| NSP | 1.62 % |
| SR | 0.83 % |



EVS Luxembourg 2008, Copyright © CEPS/INSTEAD

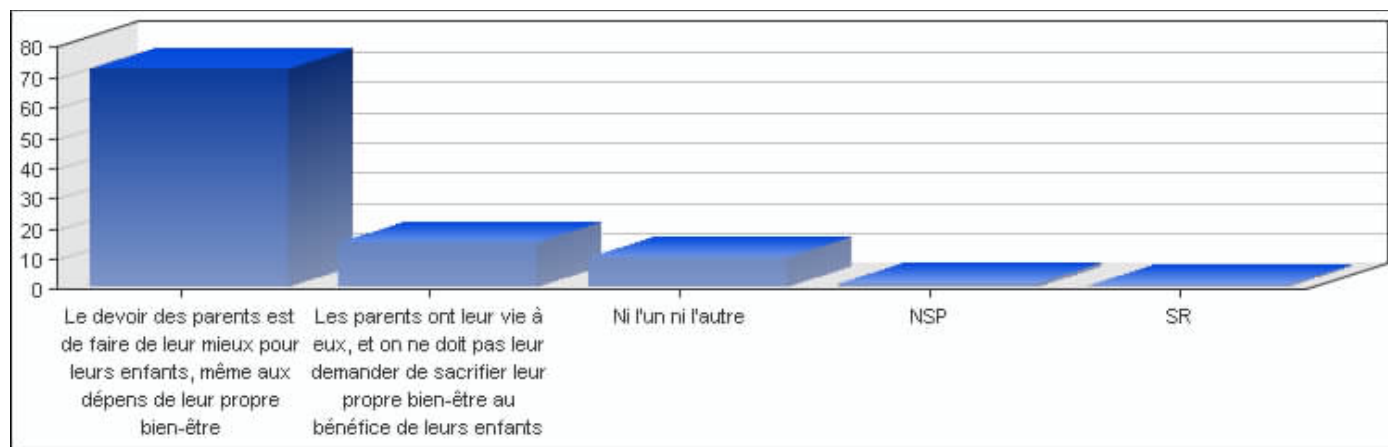
Q49) Avec laquelle de ces deux opinions êtes-vous le plus d'accord ?

| Réponses | Pourcentage |
|------------------------|-------------|
| Plutôt d'accord avec A | 61.08 % |
| Plutôt d'accord avec B | 35.15 % |
| NSP | 2.34 % |
| SR | 1.36 % |



Q50) Laquelle des deux affirmations suivantes correspond le mieux à votre opinion en ce qui concerne la responsabilité des parents à l'égard de leurs enfants ?

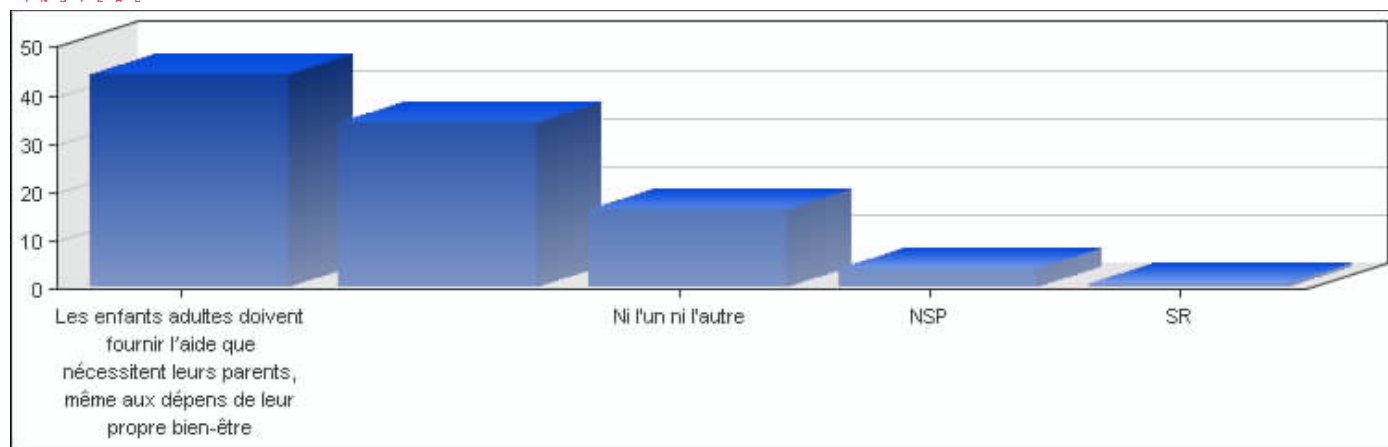
| Réponses | Pourcentage |
|---|-------------|
| Le devoir des parents est de faire de leur mieux pour leurs enfants, même aux dépens de leur propre bien-être | 72.56 % |
| Les parents ont leur vie à eux, et on ne doit pas leur demander de sacrifier leur propre bien-être au bénéfice de leurs enfants | 14.84 % |
| Ni l'un ni l'autre | 10.28 % |
| NSP | 1.45 % |
| SR | 0.79 % |



EVS Luxembourg 2008, Copyright © CEPS/INSTEAD

Q51) Et laquelle des deux affirmations suivantes correspond le mieux à votre opinion en ce qui concerne la responsabilité des enfants adultes lorsque leurs parents ont besoin d'une aide de longue durée ?

| Réponses | Pourcentage |
|---|-------------|
| Les enfants adultes doivent fournir l'aide que nécessitent leurs parents, même aux dépens de leur propre bien-être | 44.09 % |
| Les enfants adultes ont leur vie à eux, et on ne doit pas exiger qu'ils sacrifient leur propre bien-être à celui de leurs parents | 34.22 % |
| Ni l'un ni l'autre | 16.35 % |
| NSP | 4.19 % |
| SR | 1.09 % |

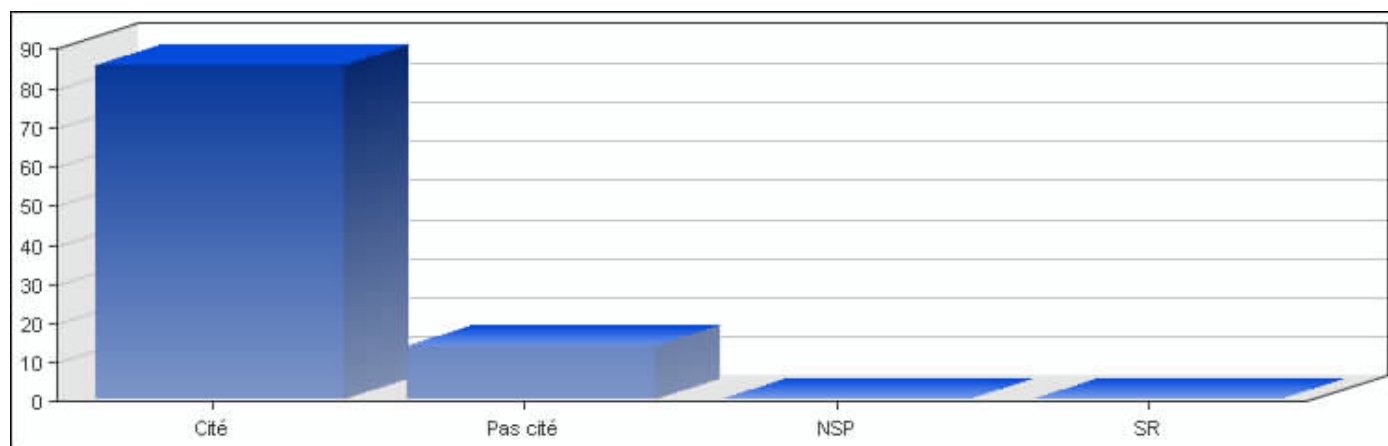


EVS Luxembourg 2008, Copyright © CEPS/INSTEAD

Q52) Voici une liste de qualités que les parents peuvent chercher à encourager chez leurs enfants. Veuillez me citer celles que vous considérez comme particulièrement importantes ?

- A. Les bonnes manières

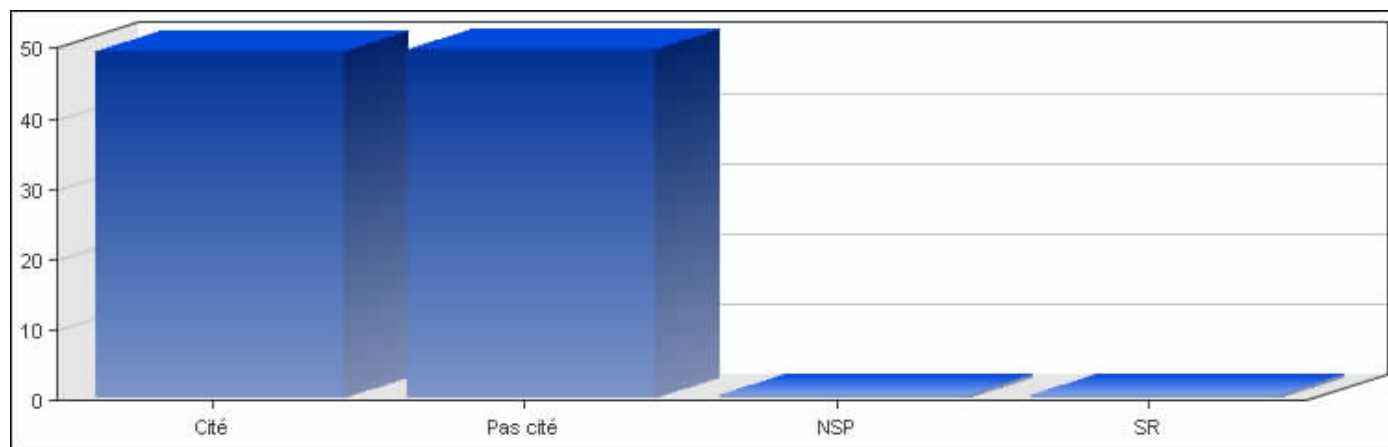
| Réponses | Pourcentage |
|----------|-------------|
| Cité | 85.42 % |
| Pas cité | 13.79 % |
| NSP | 0.38 % |
| SR | 0.34 % |



EVS Luxembourg 2008, Copyright © CEPS/INSTEAD

- B. L'indépendance

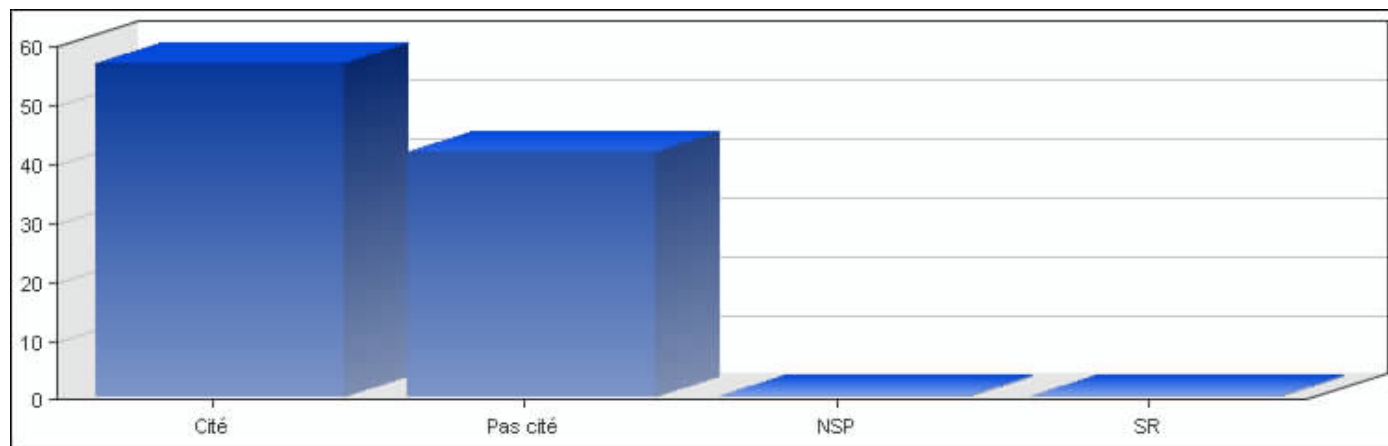
| Réponses | Pourcentage |
|----------|-------------|
| Cité | 49.31 % |
| Pas cité | 49.49 % |
| NSP | 0.59 % |
| SR | 0.54 % |



EVS Luxembourg 2008, Copyright © CEPS/INSTEAD

• C. L'application au travail

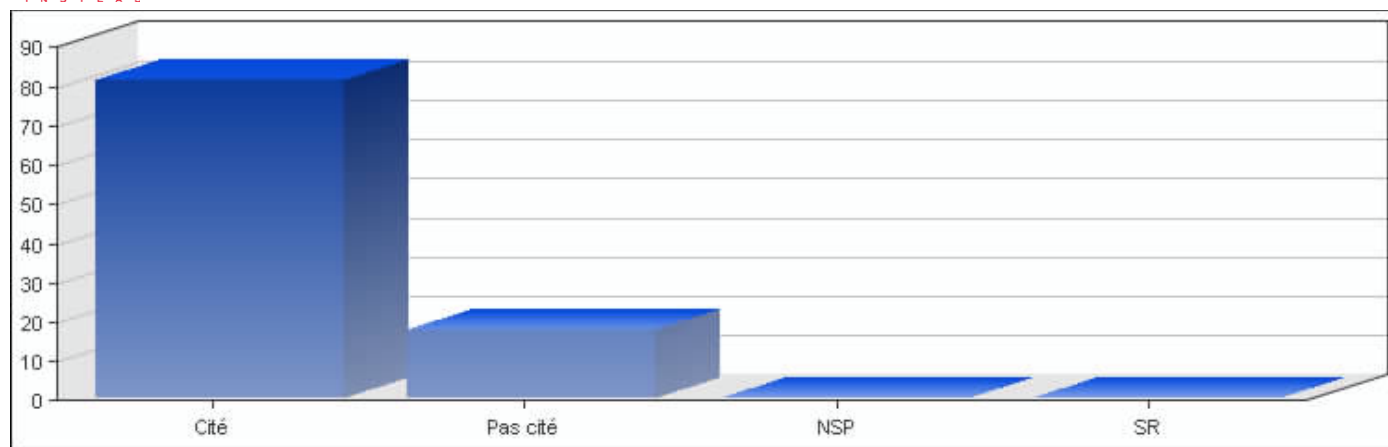
| Réponses | Pourcentage |
|----------|-------------|
| Cité | 57.17 % |
| Pas cité | 41.84 % |
| NSP | 0.46 % |
| SR | 0.45 % |



EVS Luxembourg 2008, Copyright © CEPS/INSTEAD

• D. Le sens des responsabilités

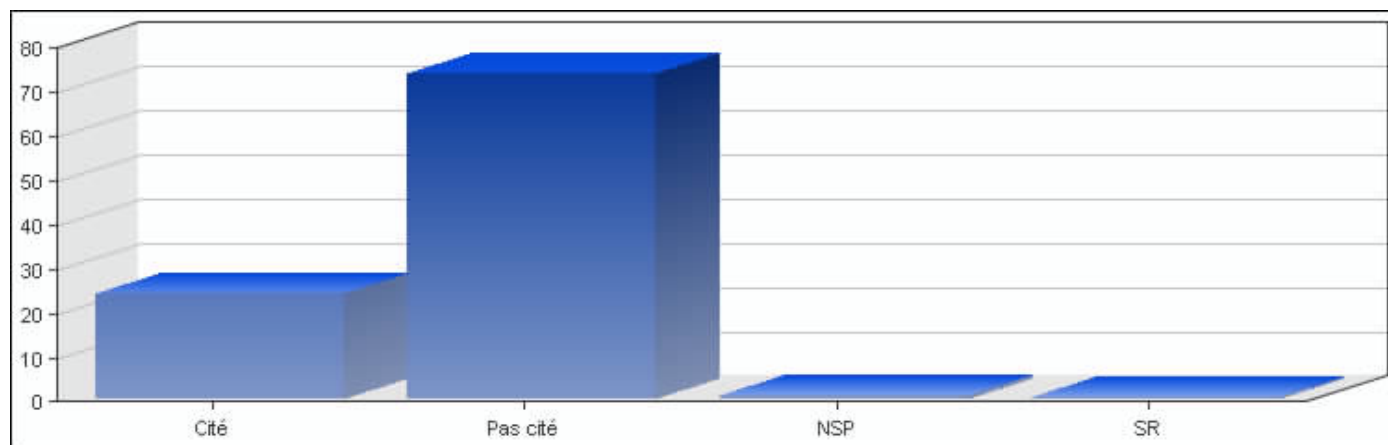
| Réponses | Pourcentage |
|----------|-------------|
| Cité | 81.23 % |
| Pas cité | 17.88 % |
| NSP | 0.47 % |
| SR | 0.34 % |



EVS Luxembourg 2008, Copyright © CEPS/INSTEAD

• E. L'imagination

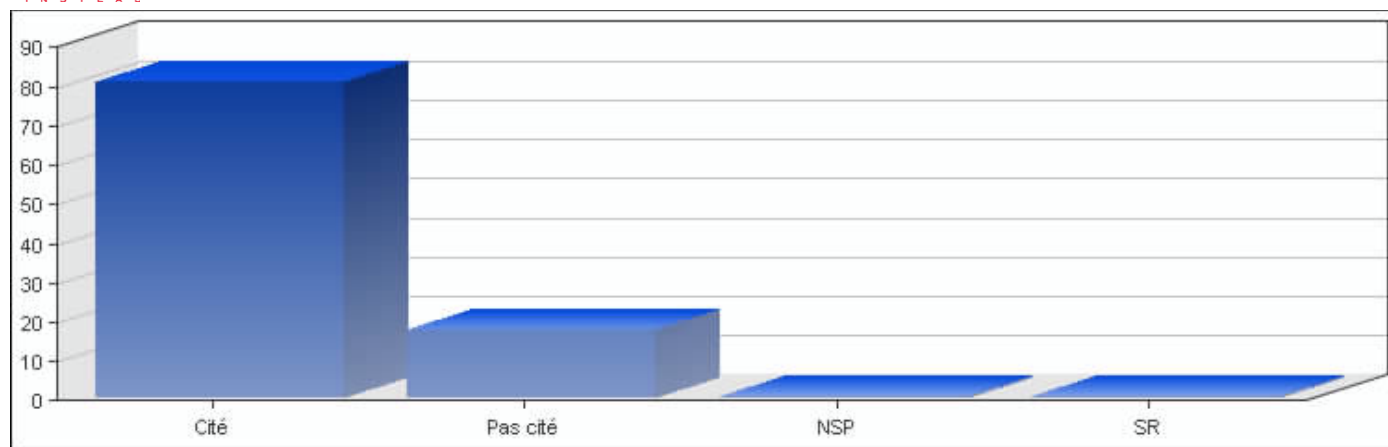
| Réponses | Pourcentage |
|----------|-------------|
| Cité | 24.27 % |
| Pas cité | 74.02 % |
| NSP | 1.08 % |
| SR | 0.55 % |



EVS Luxembourg 2008, Copyright © CEPS/INSTEAD

• F. La tolérance et le respect des autres

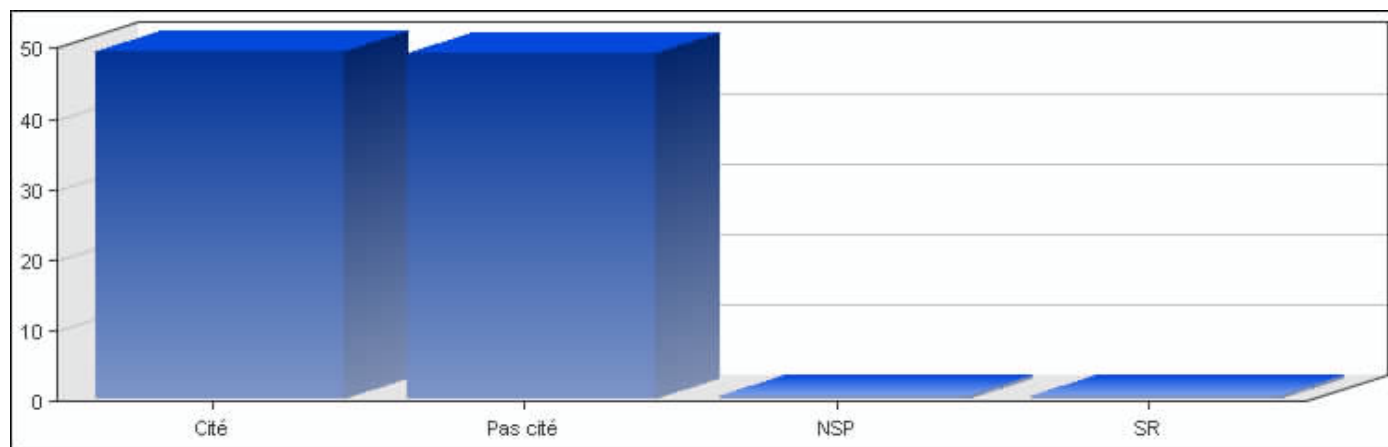
| Réponses | Pourcentage |
|----------|-------------|
| Cité | 80.99 % |
| Pas cité | 17.77 % |
| NSP | 0.49 % |
| SR | 0.68 % |



EVS Luxembourg 2008, Copyright © CEPS/INSTEAD

• G. L'esprit d'économie, ne pas gaspiller l'argent ni les choses

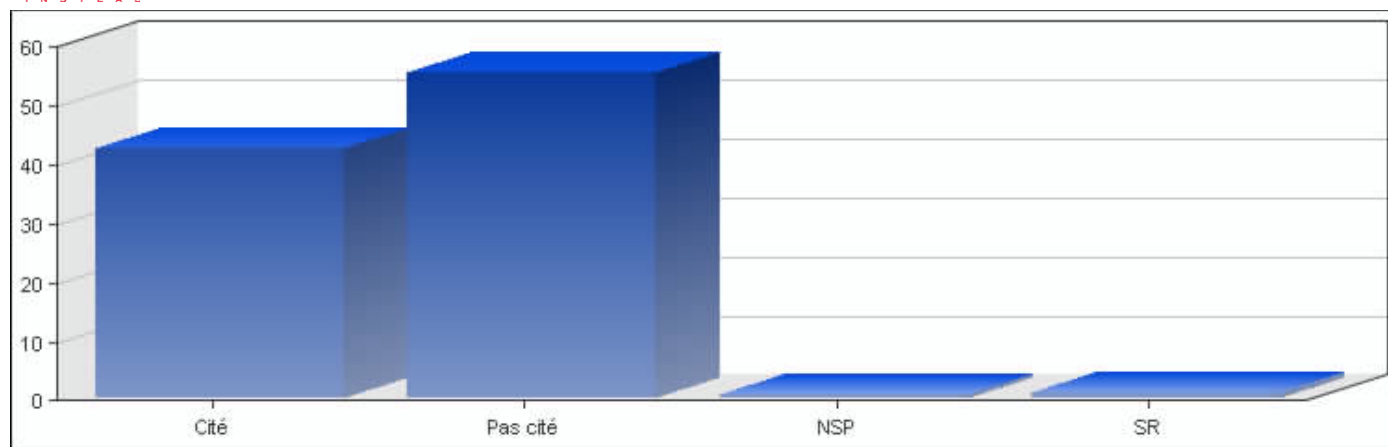
| Réponses | Pourcentage |
|----------|-------------|
| Cité | 49.43 % |
| Pas cité | 49.05 % |
| NSP | 0.76 % |
| SR | 0.69 % |



EVS Luxembourg 2008, Copyright © CEPS/INSTEAD

• H. La détermination, la persévérance

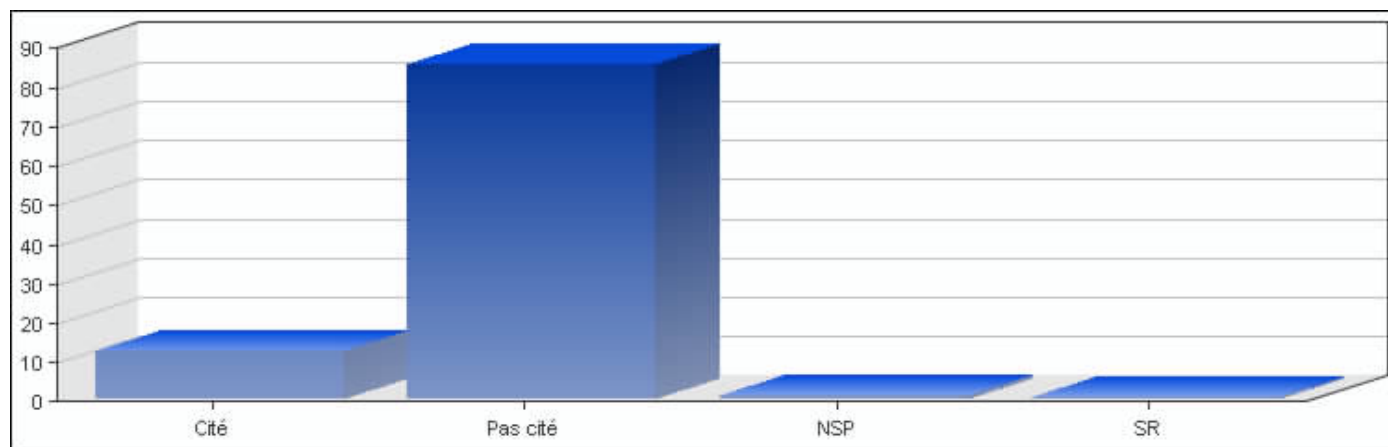
| Réponses | Pourcentage |
|----------|-------------|
| Cité | 42.63 % |
| Pas cité | 55.41 % |
| NSP | 0.77 % |
| SR | 1.11 % |



EVS Luxembourg 2008, Copyright © CEPS/INSTEAD

• I. La foi religieuse

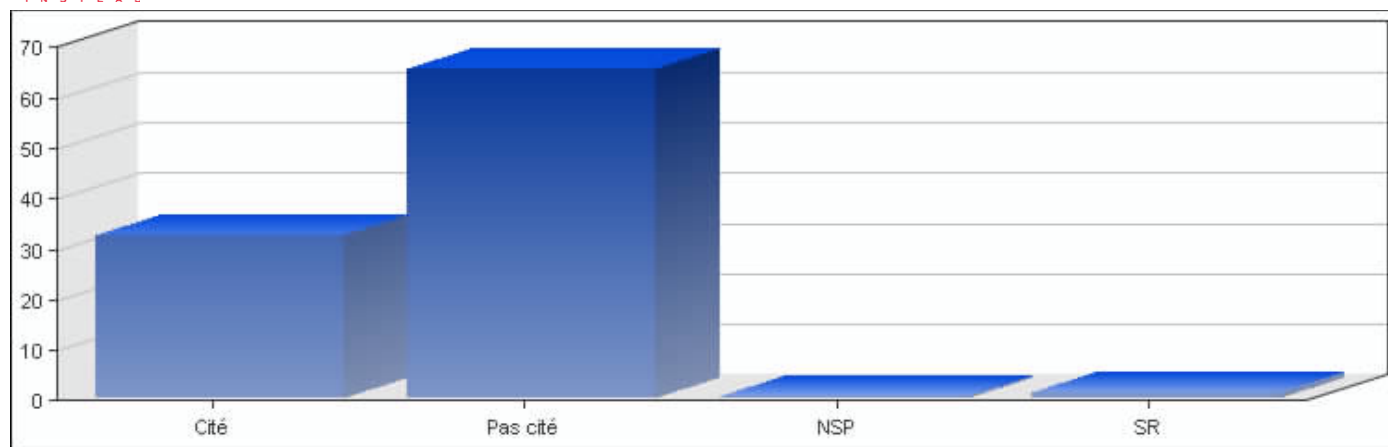
| Réponses | Pourcentage |
|----------|-------------|
| Cité | 12.55 % |
| Pas cité | 85.52 % |
| NSP | 0.99 % |
| SR | 0.86 % |



EVS Luxembourg 2008, Copyright © CEPS/INSTEAD

• J. La générosité

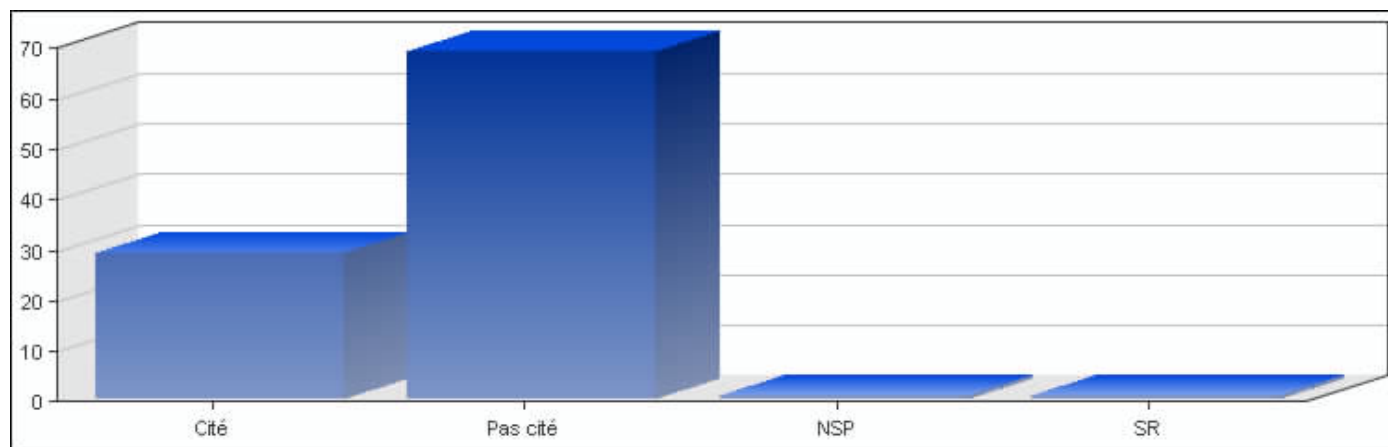
| Réponses | Pourcentage |
|----------|-------------|
| Cité | 32.48 % |
| Pas cité | 65.57 % |
| NSP | 0.67 % |
| SR | 1.20 % |



EVS Luxembourg 2008, Copyright © CEPS/INSTEAD

• K. L'obéissance

| Réponses | Pourcentage |
|----------|-------------|
| Cité | 28.96 % |
| Pas cité | 69.16 % |
| NSP | 0.87 % |
| SR | 0.94 % |

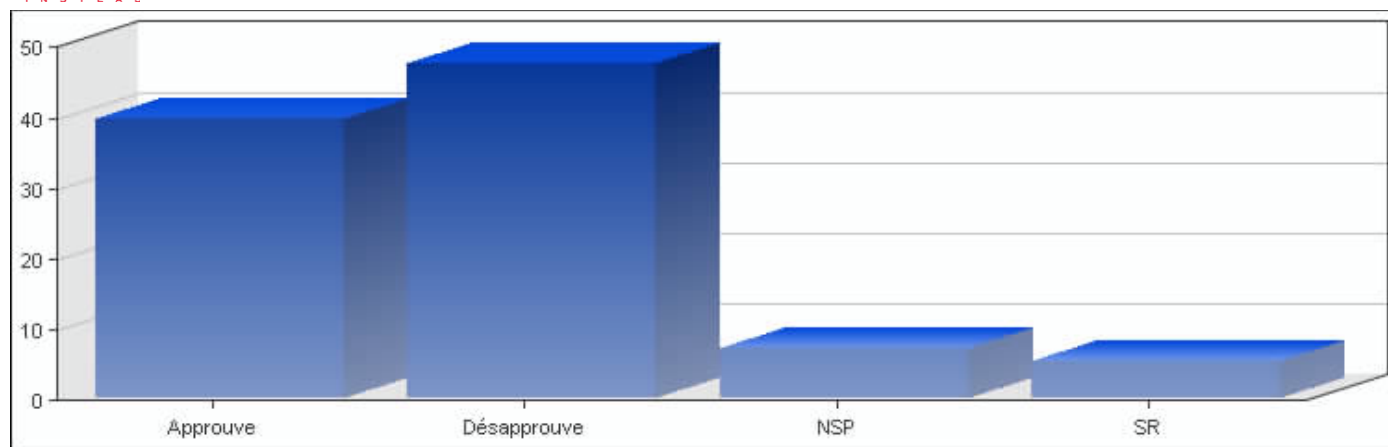


EVS Luxembourg 2008, Copyright © CEPS/INSTEAD

Q53) Approuvez-vous ou désapprouvez-vous l'avortement dans les circonstances suivantes ?

• Quand la femme n'est pas mariée

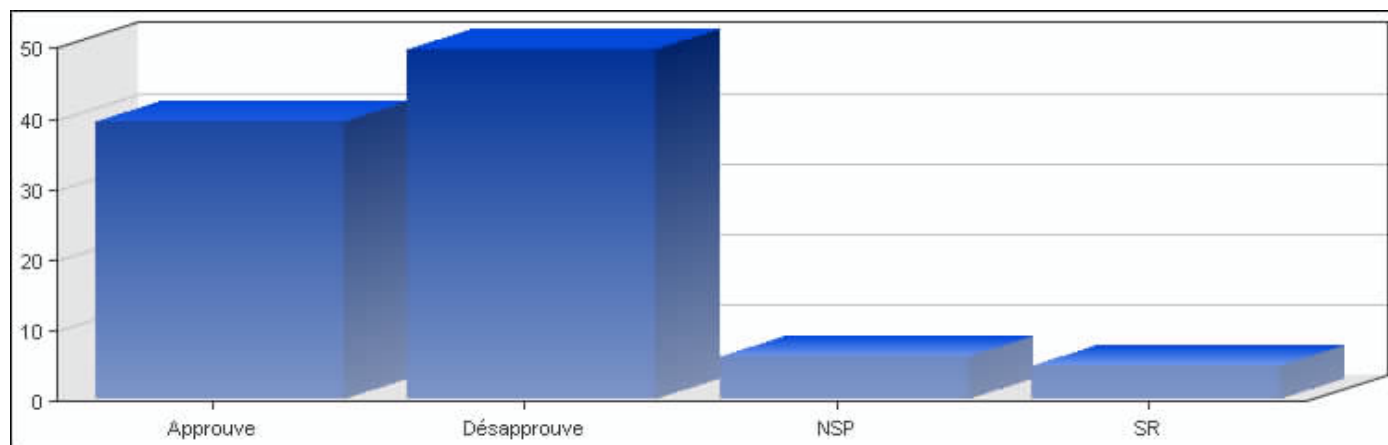
| Réponses | Pourcentage |
|-------------|-------------|
| Approuve | 39.72 % |
| Désapprouve | 47.53 % |
| NSP | 7.19 % |
| SR | 5.48 % |



EVS Luxembourg 2008, Copyright © CEPS/INSTEAD

• Quand un couple marié ne veut plus avoir d'enfant

| Réponses | Pourcentage |
|-------------|-------------|
| Approuve | 39.44 % |
| Désapprouve | 49.53 % |
| NSP | 6.11 % |
| SR | 4.85 % |



EVS Luxembourg 2008, Copyright © CEPS/INSTEAD