Projet VALCOS - Valeurs et cohésion sociale
Religion

Q1) Pour chacune des réalités suivantes, pouvez-vous me dire si, dans votre vie, cela est très important, assez important, peu important ou pas important du tout ?

- Religion

Réponses	Pourcentage
Très important	16.54 %
Assez important	26.51 %
Pas très important	29.90 %
Pas important du tout	25.72 %
NSP	0.40 %
SR	0.85 %

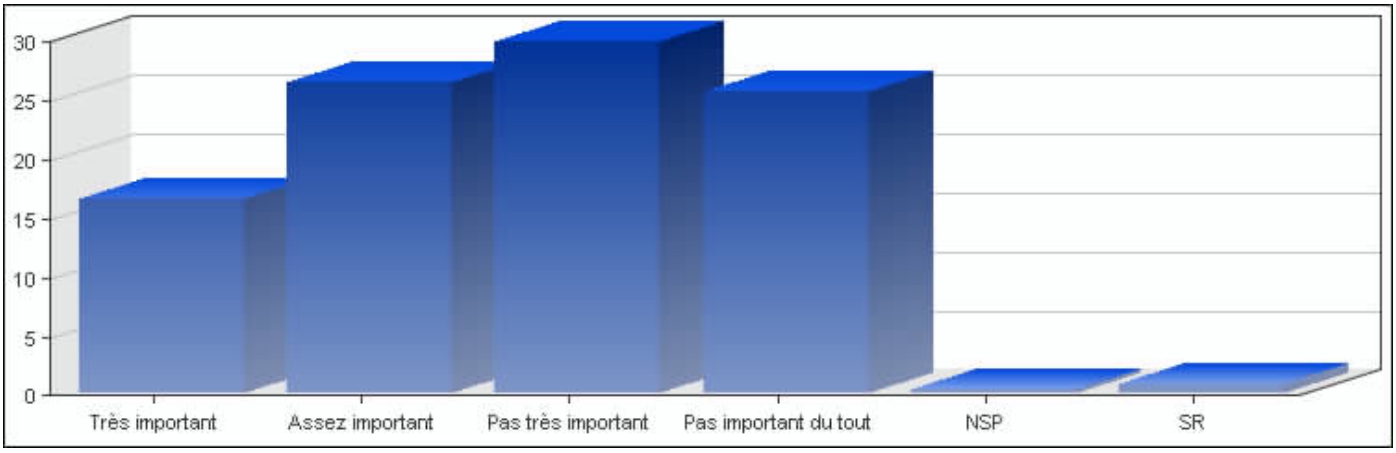

EVS Luxembourg 2008, Copyright © CEPS/INSTEAD

Q1LU) Passer du temps avec des personnes dans votre église, votre temple, votre mosquée, votre synagogue

Réponses	Pourcentage
Toutes les semaines	7.42 %
Une ou deux fois par mois	7.62 %
Quelques fois par an	12.68 %
Pas du tout	71.37 %
NSP	0.00 %

SR	0.83 %

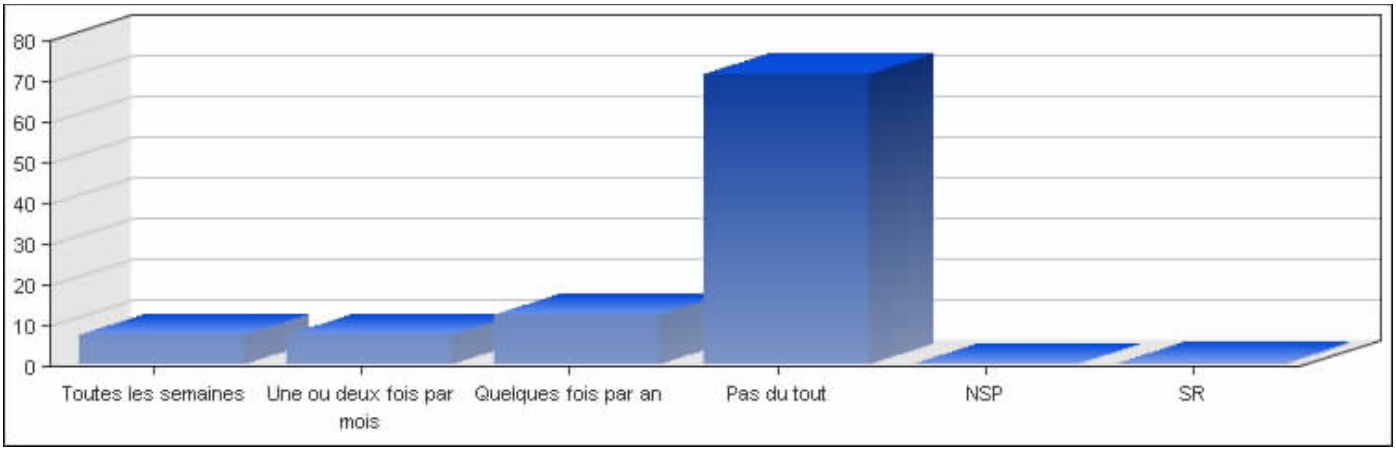

EVS Luxembourg 2008, Copyright © CEPS/INSTEAD

Q22) Sur cette liste figurent trois opinions que l'on entend parfois quand les gens discutent du bien et du mal. Laquelle correspond le mieux à votre point de vue ?

Réponses	Pourcentage
D'accord avec l'affirmation A	19.24 %
D'accord avec l'affirmation B	34.74 %
D'accord avec l'affirmation C	41.14 %
NSP	3.46 %
SR	1.34 %

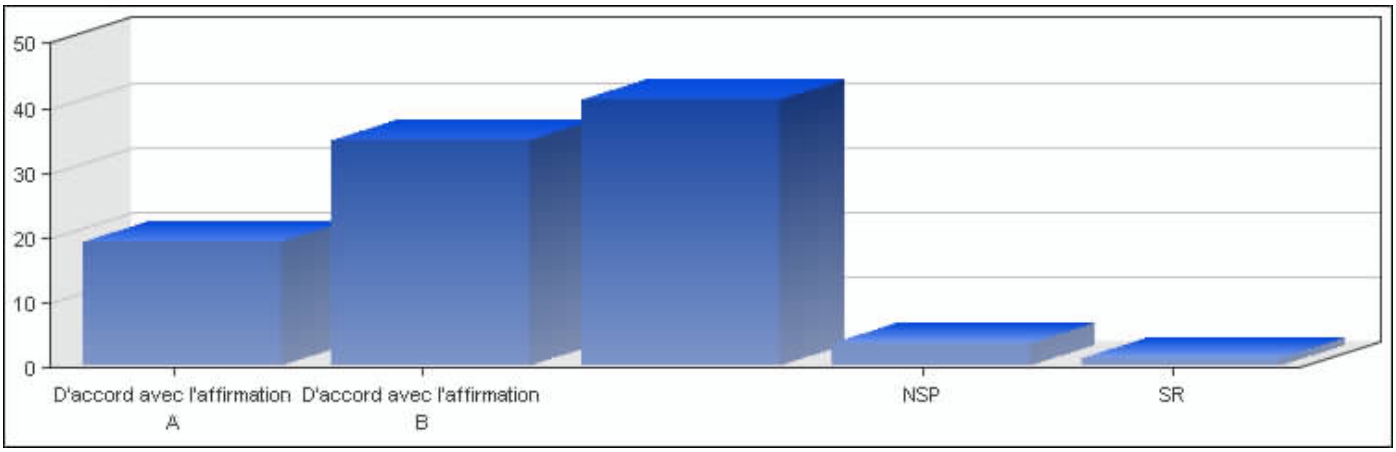

Q23) Considérez-vous que vous appartenez à une religion / un groupement religieux ?

Réponses	Pourcentage
Oui	75.76 %

Non	23.68 %
NSP	0.00 %
SR	0.48 %

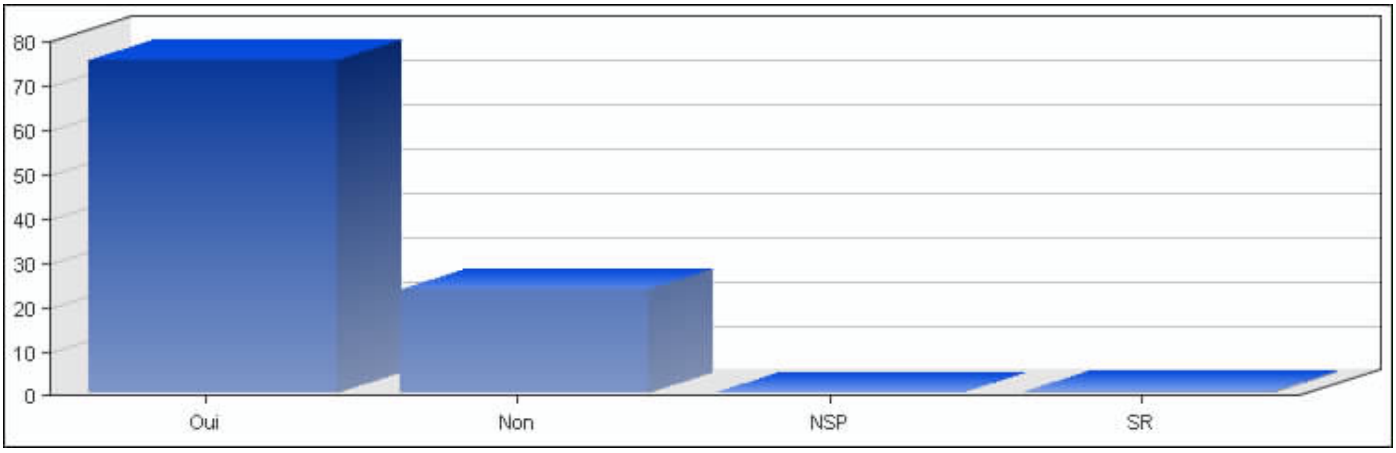

EVS Luxembourg 2008, Copyright © CEPS/INSTEAD

Q23a) Laquelle ?

Réponses	Pourcentage
Anglicane	0.10 %
Baha'i	0.13 %
Catholique	70.84 %
Juive	0.00 %
Musulmane	1.93 %
Néo-apostolique	0.00 %
Orthodoxe	0.55 %
Protestante	1.68 %
Témoins de Jéhovah	0.00 %
Autre	0.00 %
NSP	0.00 %
SR	0.00 %
Ne s'applique pas	24.69 %

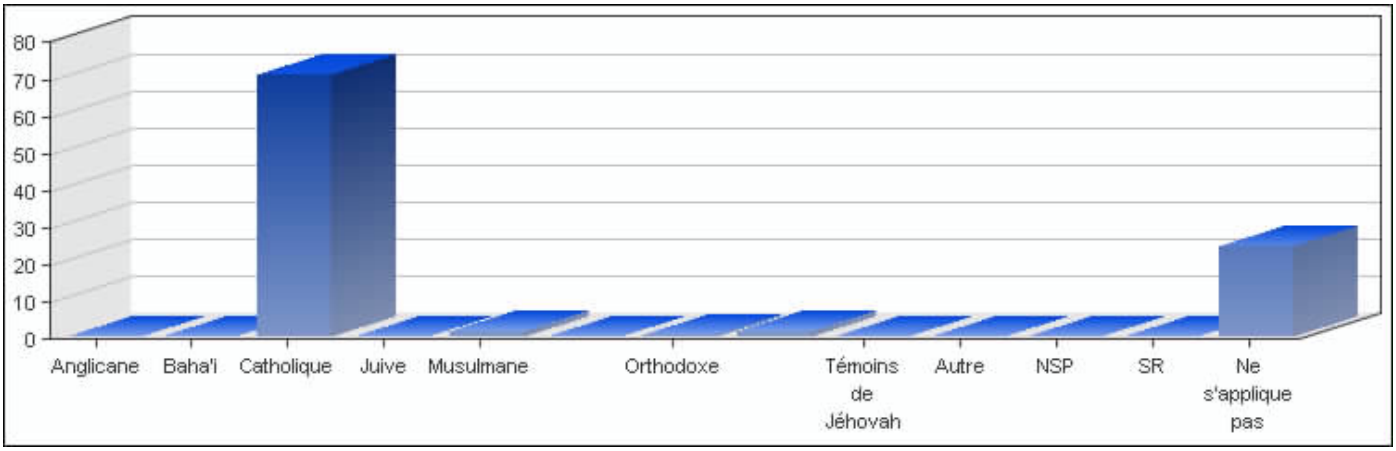

EVS Luxembourg 2008, Copyright © CEPS/INSTEAD

Q24) Avez-vous appartenu à une religion / un groupement religieux ?

Réponses	Pourcentage
Oui	16.61 %
Non	82.60 %
NSP	0.00 %
SR	0.72 %

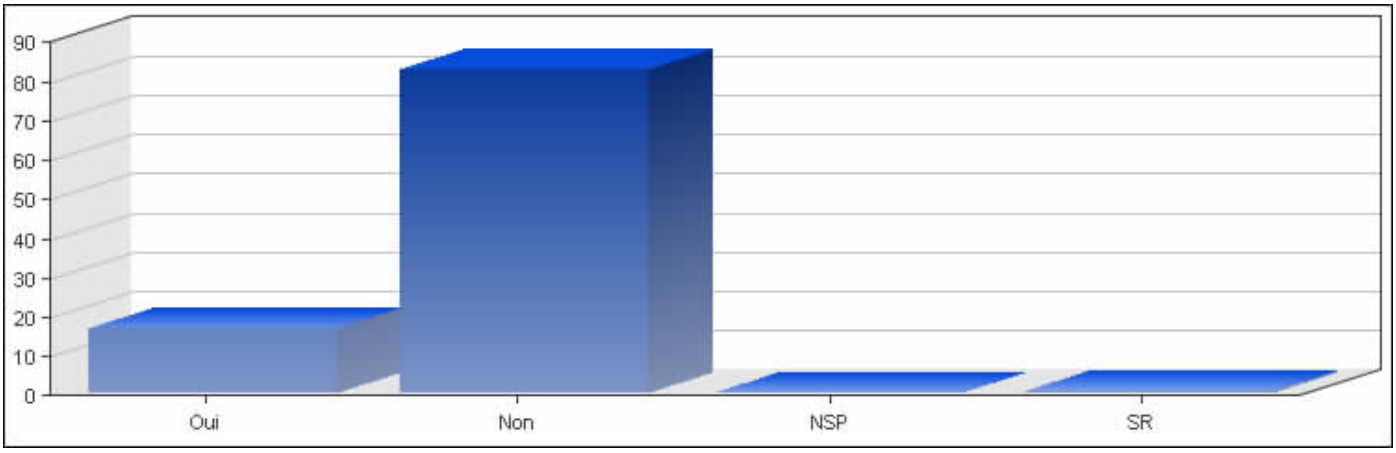

EVS Luxembourg 2008, Copyright © CEPS/INSTEAD

Q24a) Laquelle ?

Réponses	Pourcentage
Anglicane	0.10 %
Baha'i	0.00 %
Catholique	14.47 %
Juive	0.00 %
Musulmane	0.00 %
Néo-apostolique	0.00 %
Orthodoxe	0.00 %
Protestante	0.87 %
Témoins de Jéhovah	0.00 %
Autre	0.00 %
NSP	0.00 %
SR	0.00 %
Ne s'applique pas	84.49 %

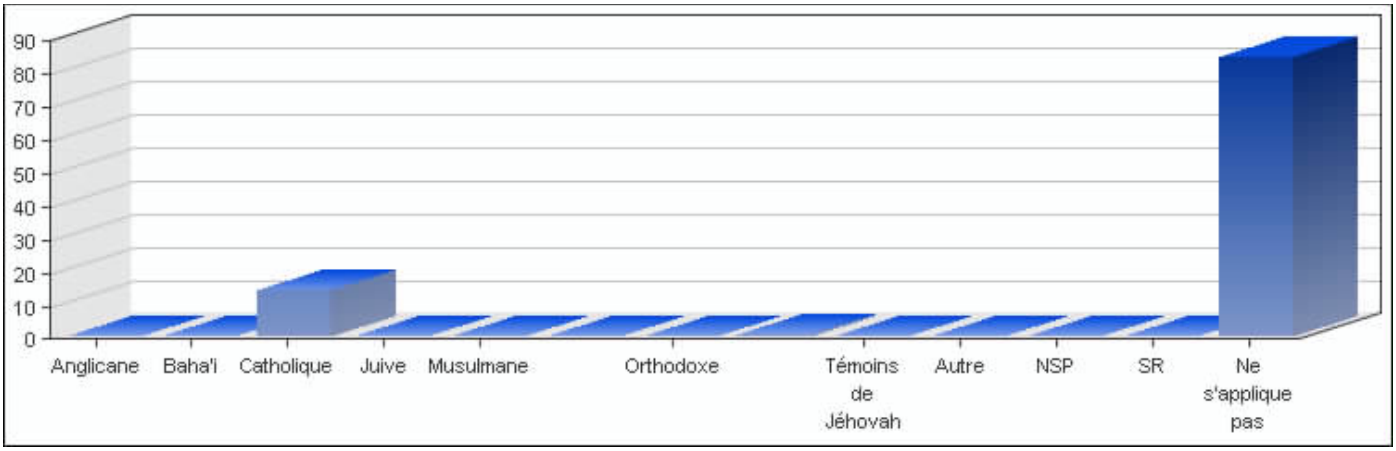

EVS Luxembourg 2008, Copyright © CEPS/INSTEAD

Q25) En dehors des mariages, des enterrements et des baptêmes, combien de fois assistez-vous à un service religieux ?

Réponses	Pourcentage
Plus d'une fois par semaine	3.15 %
Une fois par semaine	10.86 %
Une fois par mois	10.36 %
Seulement à l'occasion de certaines fêtes religieuses	24.09 %
Une fois par an	6.80 %
Moins souvent	7.25 %
Jamais ou pratiquement jamais	37.42 %
NSP	0.00 %
SR	0.00 %

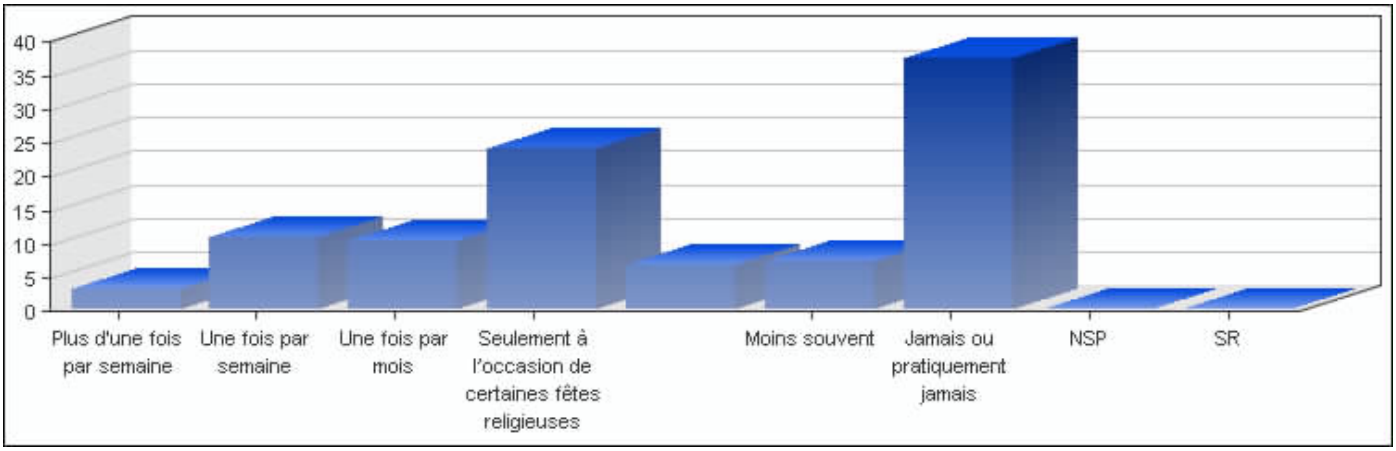

EVS Luxembourg 2008, Copyright © CEPS/INSTEAD

Q26) Et lorsque vous aviez douze ans, en dehors des mariages, des enterrements et des baptêmes, combien de fois assistiez-vous à un service religieux ?

Réponses	Pourcentage
Plus d'une fois par semaine	28.14 %

Une fois par semaine	44.53 %
Une fois par mois	5.73 %
Seulement à l'occasion de certaines fêtes religieuses	5.42 %
Une fois par an	1.45 %
Moins souvent	2.35 %
Jamais ou pratiquement jamais	11.27 %
NSP	1.04 %
SR	0.00 %

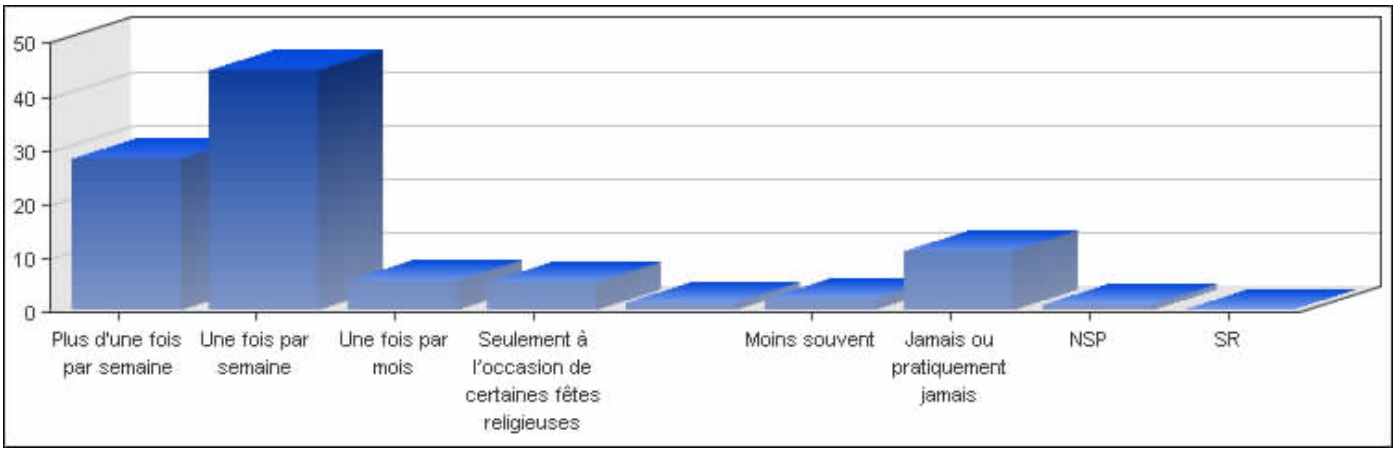

EVS Luxembourg 2008, Copyright © CEPS/INSTEAD

Q27) Pensez-vous qu'une cérémonie religieuse soit nécessaire pour l'un ou l'autre de ces événements ?

- Naissance

Réponses	Pourcentage
Oui	62.60 %
Non	34.85 %
NSP	1.75 %
SR	0.73 %

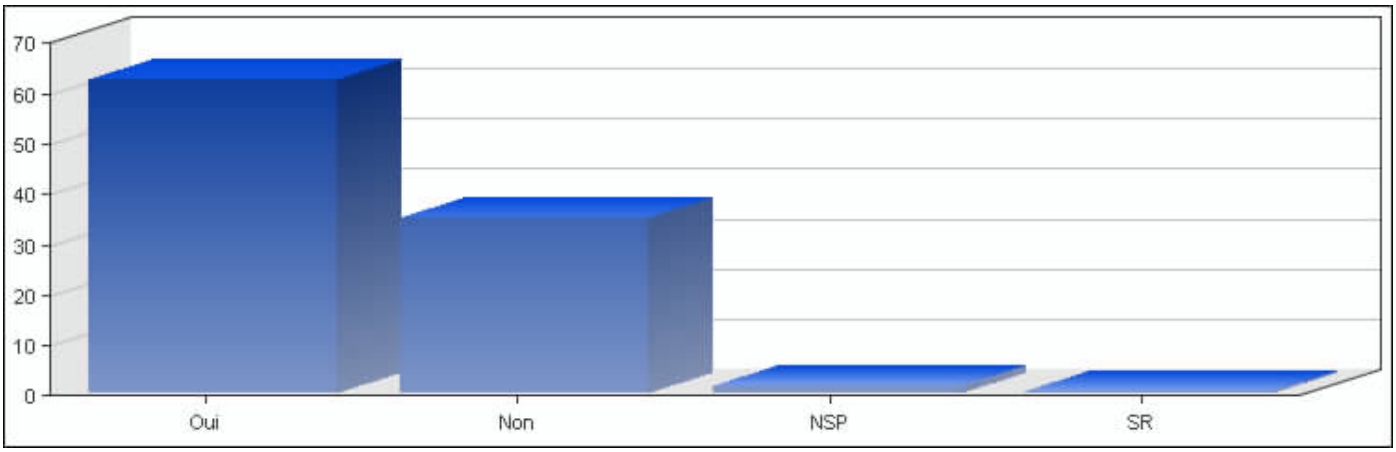

EVS Luxembourg 2008, Copyright © CEPS/INSTEAD

- Mariage

Réponses	Pourcentage
Oui	59.53 %
Non	38.35 %
NSP	1.33 %
SR	0.72 %

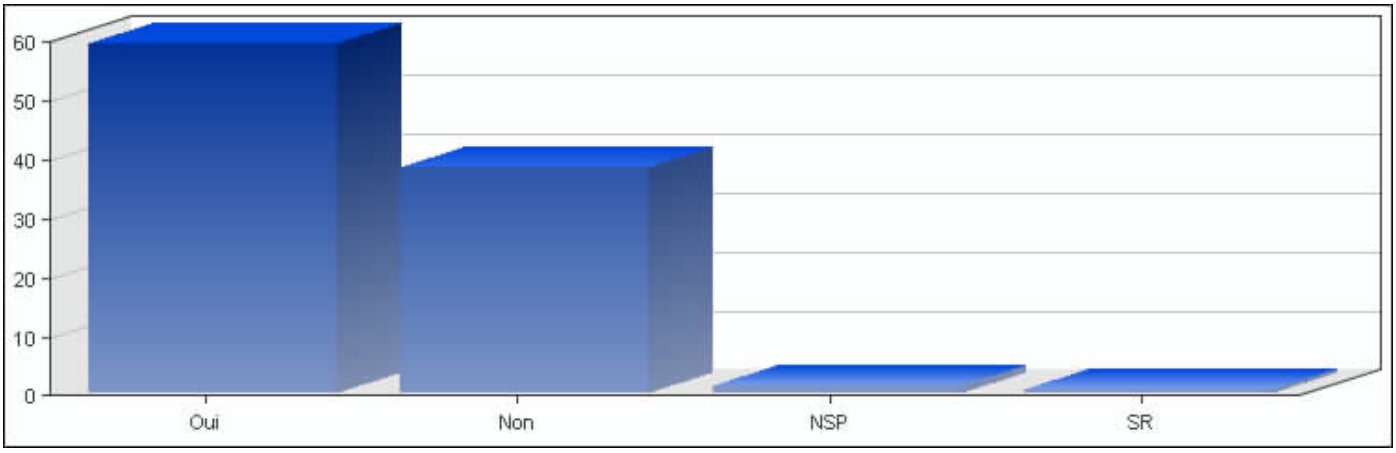

EVS Luxembourg 2008, Copyright © CEPS/INSTEAD

- Décès

Réponses	Pourcentage
Oui	74.53 %
Non	22.74 %
NSP	1.72 %
SR	0.94 %

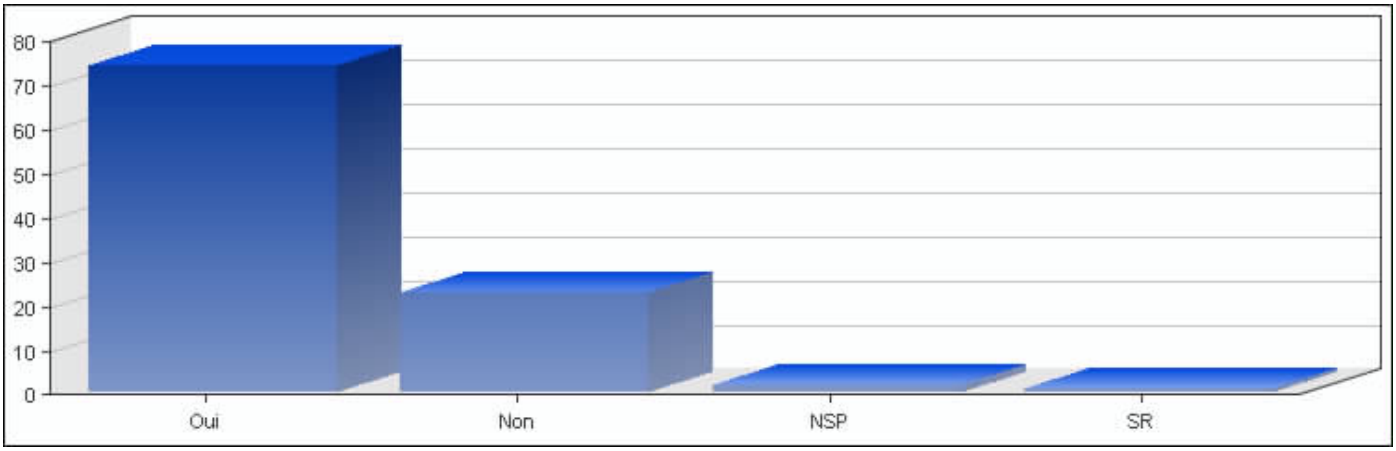

EVS Luxembourg 2008, Copyright © CEPS/INSTEAD

Q28) Indépendamment du fait que vous êtes pratiquant ou non, diriez-vous que vous êtes ...

Réponses	Pourcentage
Quelqu'un de religieux	56.90 %
Non religieux	29.33 %
Un athée convaincu	8.82 %
NSP	3.03 %
SR	1.84 %

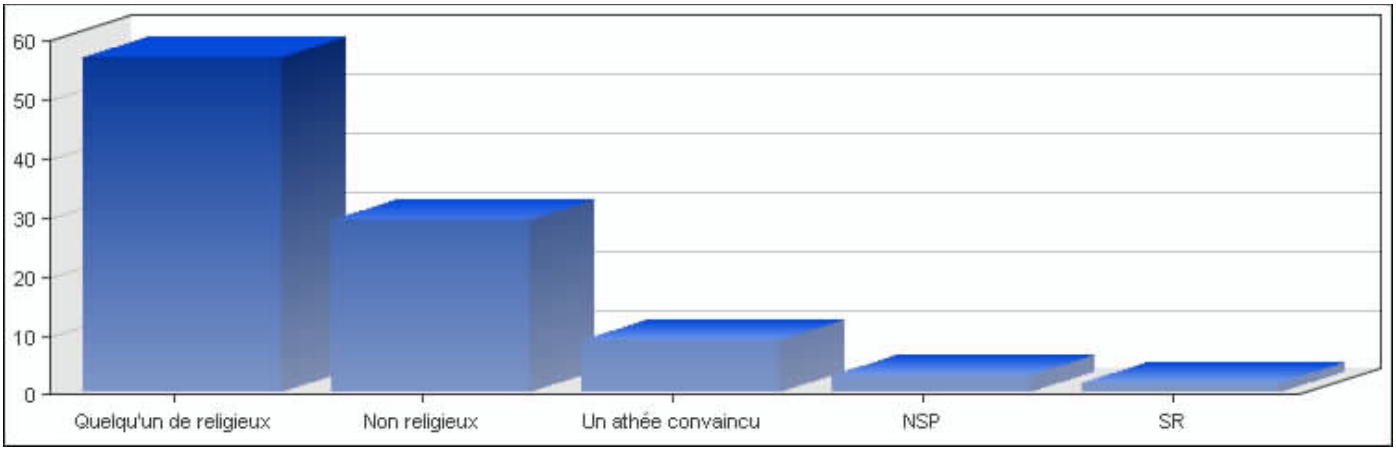

EVS Luxembourg 2008, Copyright © CEPS/INSTEAD

Q29) D'une façon générale, pensez-vous qu'au Luxembourg les églises apportent une réponse…

- Aux problèmes et aux besoins moraux des individus

Réponses	Pourcentage
Oui	30.89 %
Non	58.60 %
NSP	8.75 %
SR	1.69 %

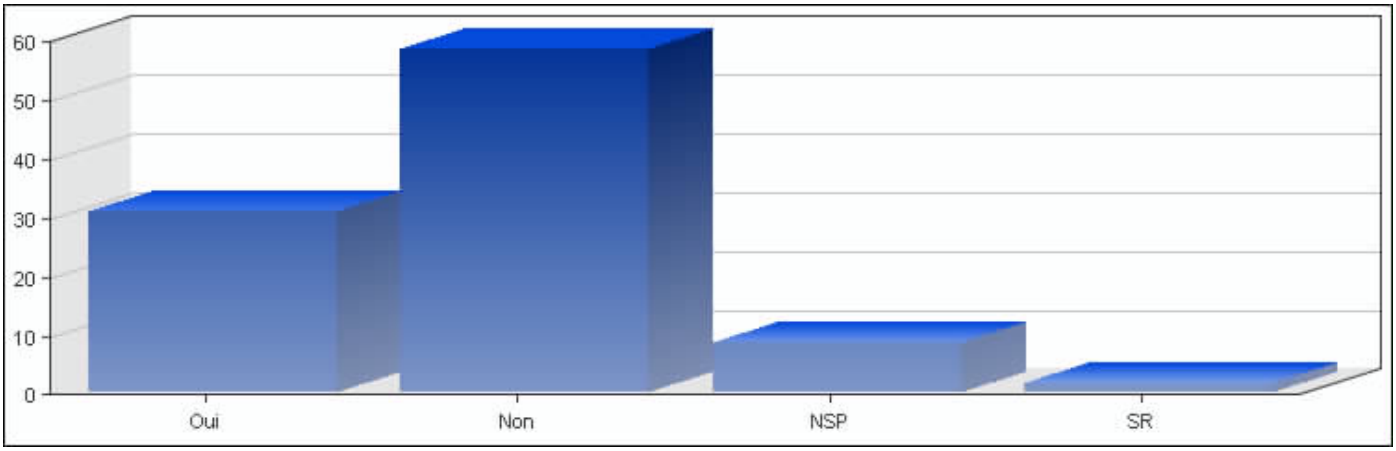

- Aux problèmes qui se posent dans la vie de famille

Réponses	Pourcentage
Oui	23.34 %
Non	67.03 %
NSP	8.06 %
SR	1.49 %

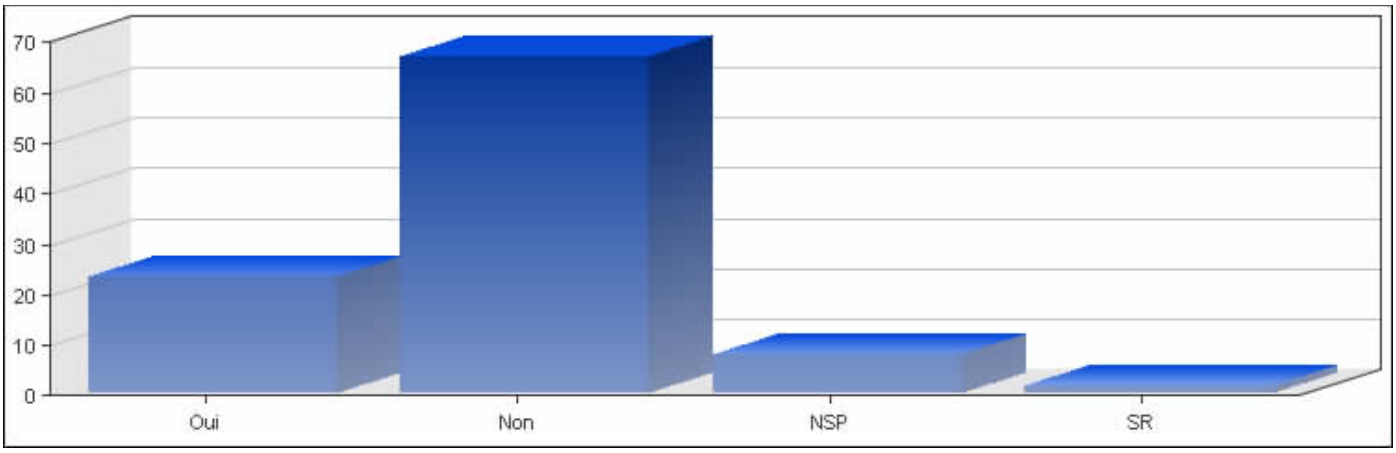

EVS Luxembourg 2008, Copyright © CEPS/INSTEAD

- Aux besoins spirituels des individus

Réponses	Pourcentage
Oui	49.06 %
Non	39.98 %
NSP	9.28 %
SR	1.60 %

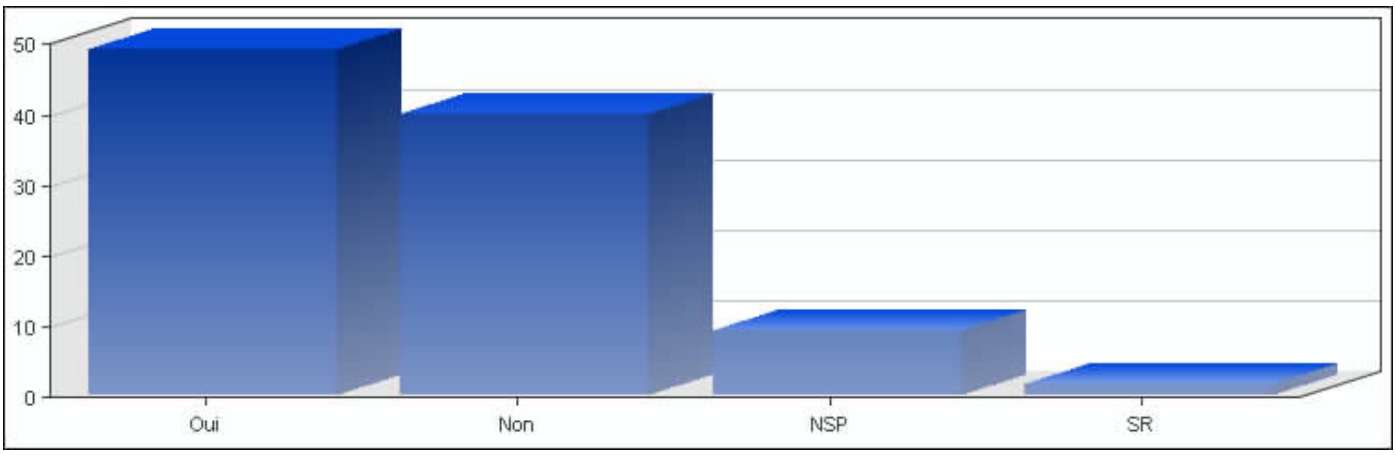

EVS Luxembourg 2008, Copyright © CEPS/INSTEAD

- Aux problèmes sociaux qui se posent aujourd'hui dans notre pays

Réponses	Pourcentage
Oui	26.13 %
Non	64.89 %
NSP	7.80 %
SR	1.11 %

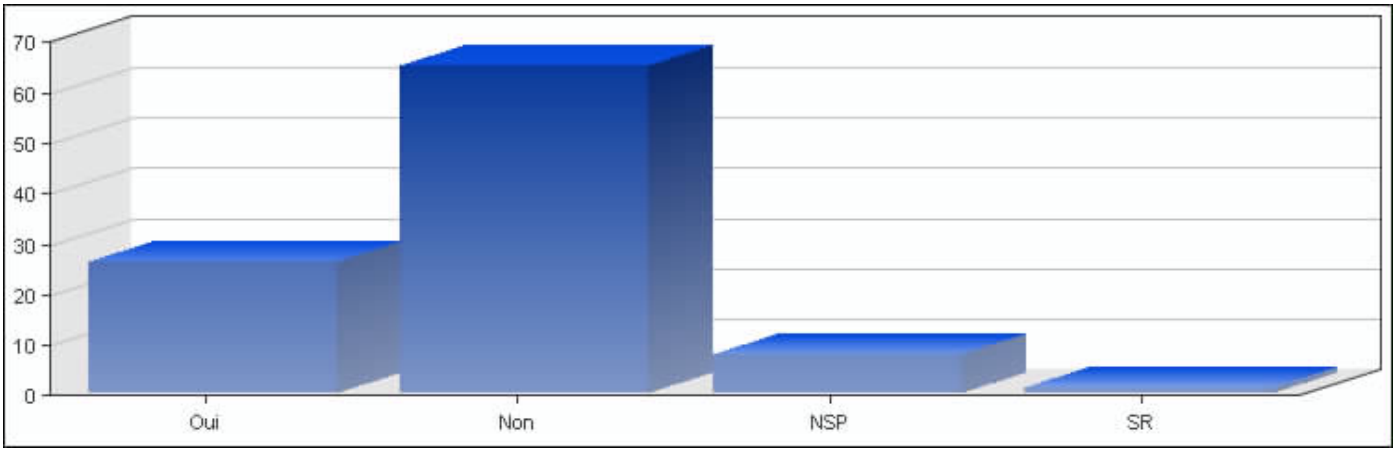

EVS Luxembourg 2008, Copyright © CEPS/INSTEAD

Q30) Croyez-vous ou non :

- En Dieu

Réponses	Pourcentage
Oui	65.56 %
Non	25.14 %
NSP	6.37 %
SR	2.86 %

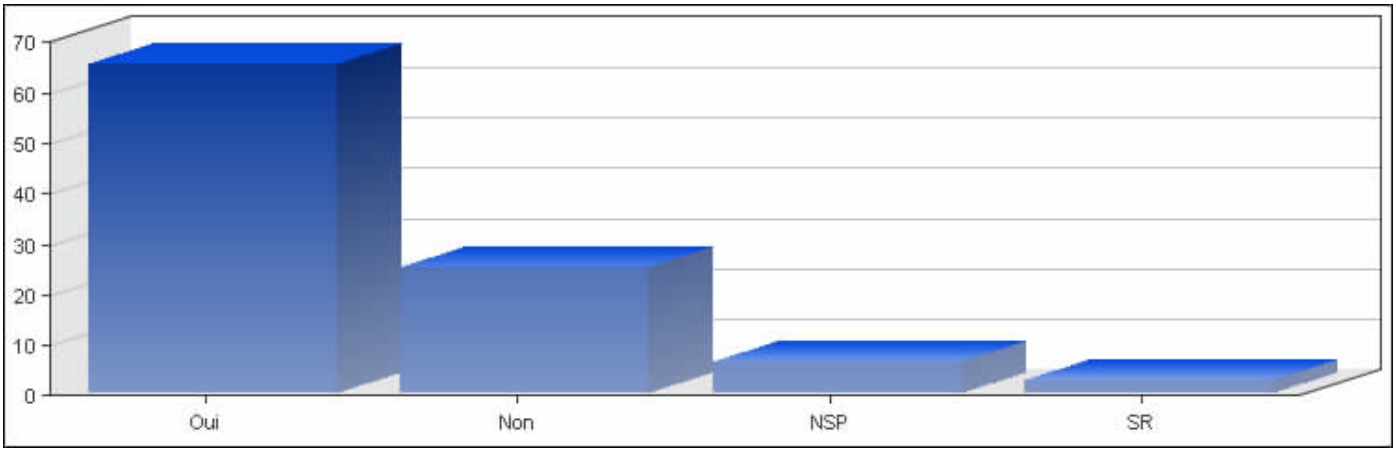

EVS Luxembourg 2008, Copyright © CEPS/INSTEAD

- A une vie après la mort

Réponses	Pourcentage
Oui	40.92 %
Non	44.01 %
NSP	12.46 %
SR	2.54 %

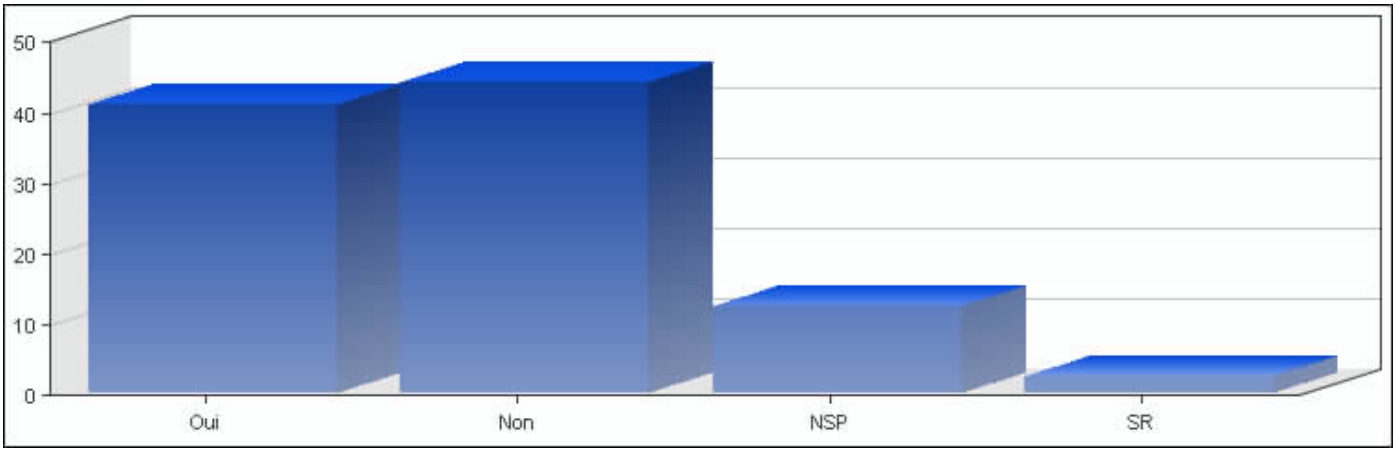

EVS Luxembourg 2008, Copyright © CEPS/INSTEAD

- À l'enfer

Réponses	Pourcentage
Oui	17.80 %
Non	71.98 %
NSP	7.88 %
SR	2.26 %

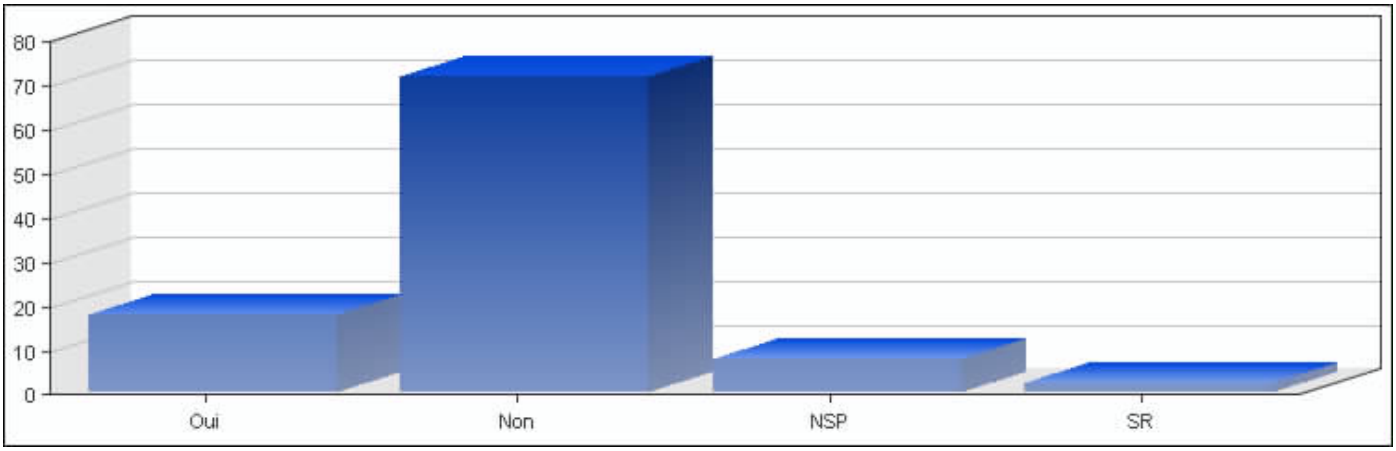

EVS Luxembourg 2008, Copyright © CEPS/INSTEAD

- Au paradis

Réponses	Pourcentage
Oui	24.77 %
Non	63.87 %
NSP	8.78 %
SR	2.51 %

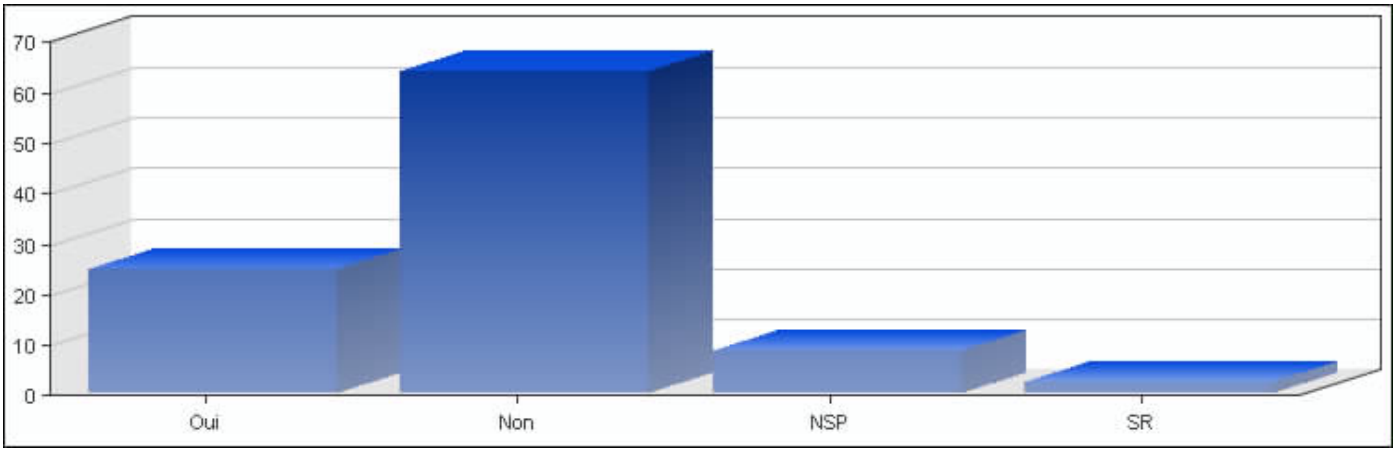

EVS Luxembourg 2008, Copyright © CEPS/INSTEAD

- Au péché

Réponses	Pourcentage
Oui	36.99 %
Non	52.69 %
NSP	7.15 %
SR	3.10 %

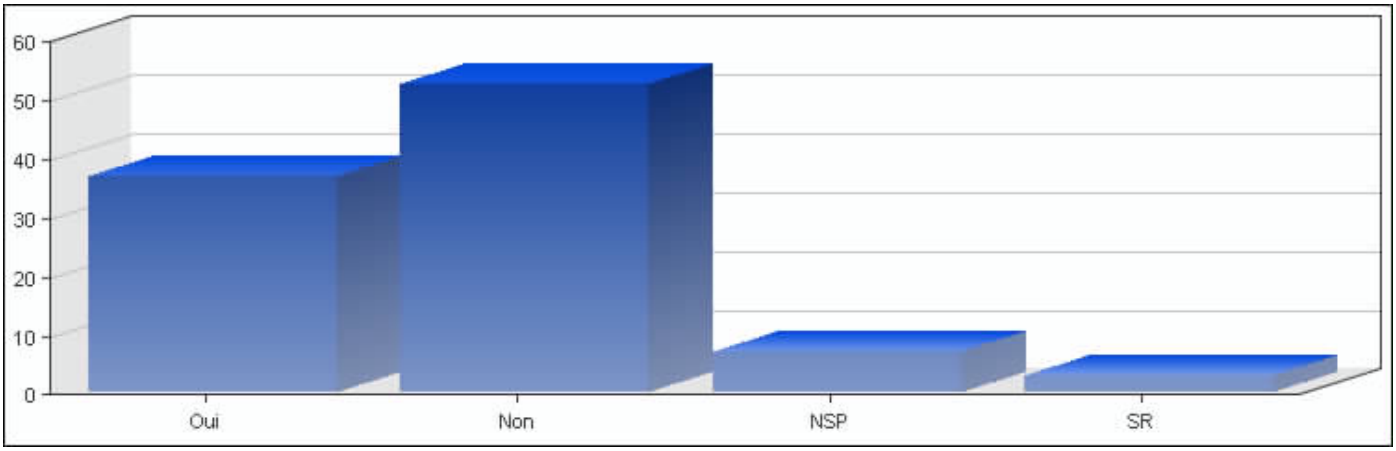

EVS Luxembourg 2008, Copyright © CEPS/INSTEAD

Q31) Croyez-vous à la réincarnation, c'est-à-dire que nous renaîtrons dans ce monde ?

Réponses	Pourcentage
Oui	22.60 %
Non	68.48 %
NSP	7.13 %
SR	1.71 %

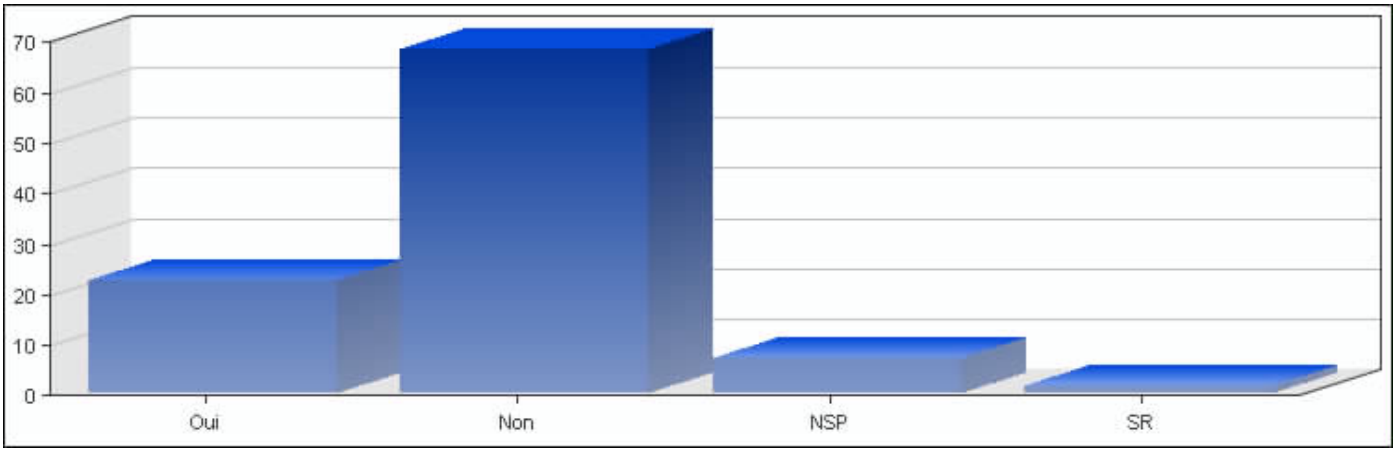

EVS Luxembourg 2008, Copyright © CEPS/INSTEAD

Q32) Laquelle de ces opinions se rapproche le plus de ce que vous croyez ?

Réponses	Pourcentage
Il y a un dieu personnel	33.45 %
Il y a une sorte d'esprit ou de force vitale	43.41 %
Je ne sais pas trop quoi penser	18.63 %
Je ne pense pas qu'il quelque chose..	0.00 %
NSP	3.12 %
SR	1.31 %

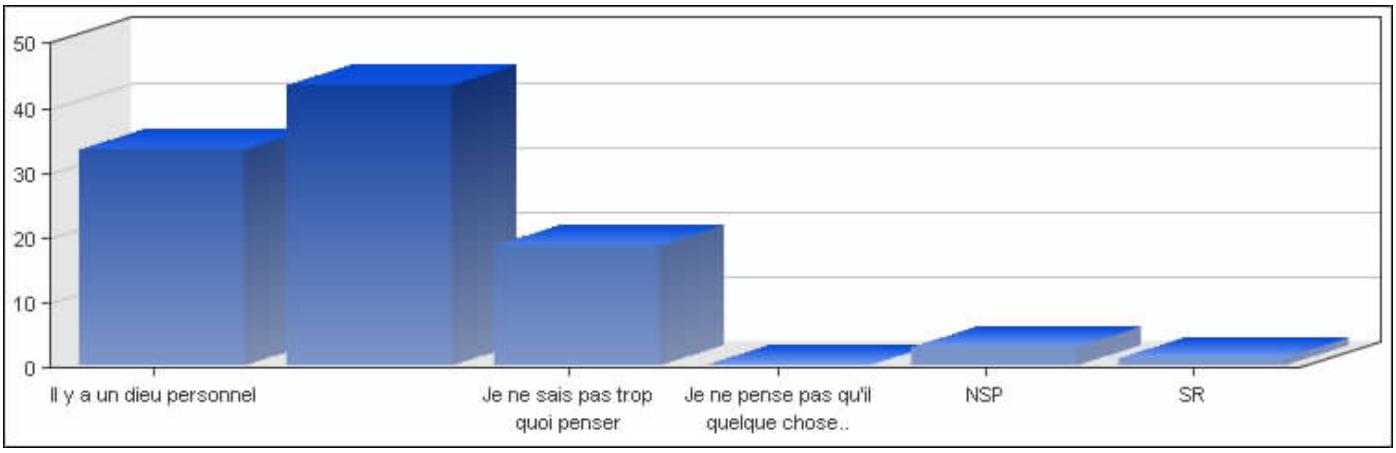

EVS Luxembourg 2008, Copyright © CEPS/INSTEAD

Q33) Dans quelle mesure l'affirmation suivante est-elle vraie pour vous :

Réponses	Pourcentage
Pas du tout	20.62 %
2	7.97 %
3	21.68 %
4	14.98 %
Tout à fait	30.56 %
NSP	2.03 %
SR	2.08 %

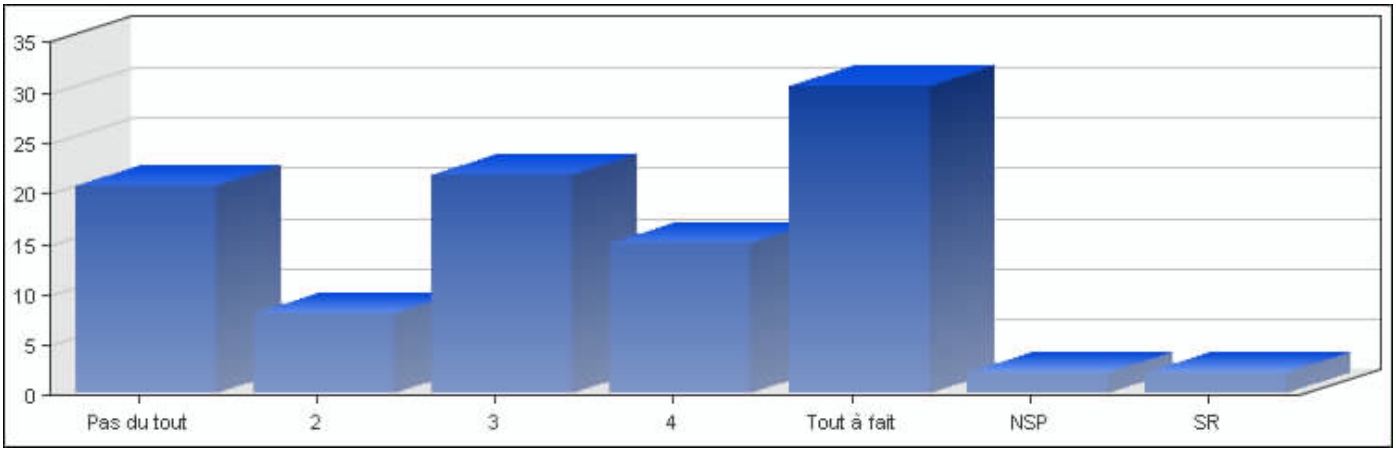

EVS Luxembourg 2008, Copyright © CEPS/INSTEAD

Q34) Que vous vous considériez ou non comme quelqu'un de religieux, diriez-vous que vous êtes ou non sensible à la spiritualité, autrement dit quel est votre degré d'intérêt pour le sacré et le surnaturel ?

Réponses	Pourcentage
Très intéressé	15.86 %
Assez intéressé	35.94 %
Peu intéressé	25.59 %
Pas du tout intéressé	20.34 %
NSP	1.57 %
SR	0.63 %

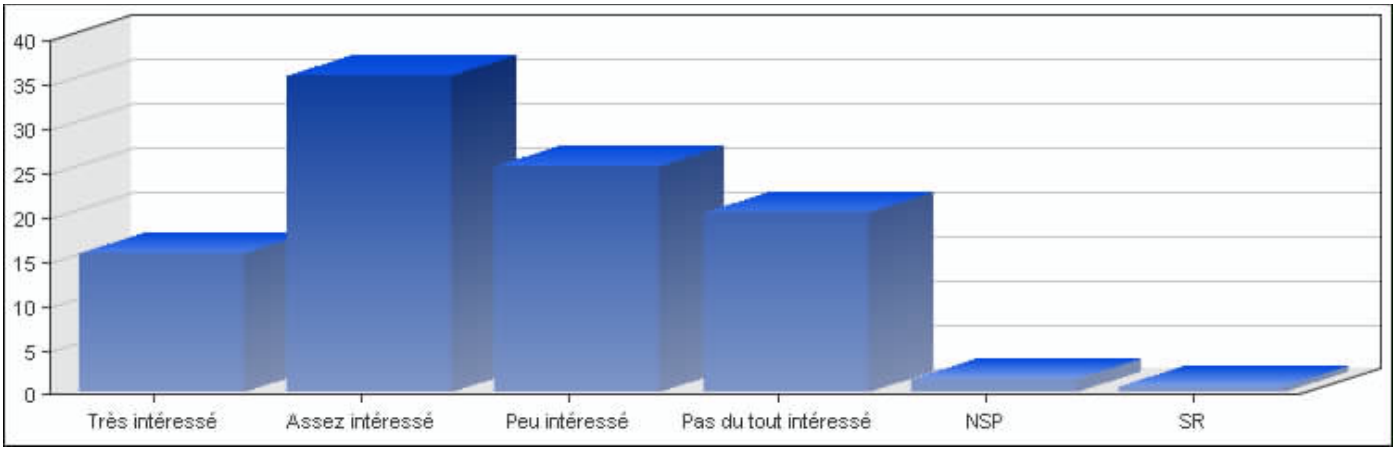

EVS Luxembourg 2008, Copyright © CEPS/INSTEAD

Q35) Parmi les affirmations suivantes, avec laquelle êtes-vous le plus d'accord ?

Réponses	Pourcentage
Il y a une seule vraie religion	8.17 %
Il y a une seule vraie religion, mais d'autres religions contiennent aussi des vérités de base	17.05 %
Il n'y a pas une seule vraie religion car toutes les grandes religions contiennent des vérités de base	51.31 %
Aucune des grandes religions n'a des vérités à offrir	17.43 %
NSP	4.48 %
SR	1.49 %

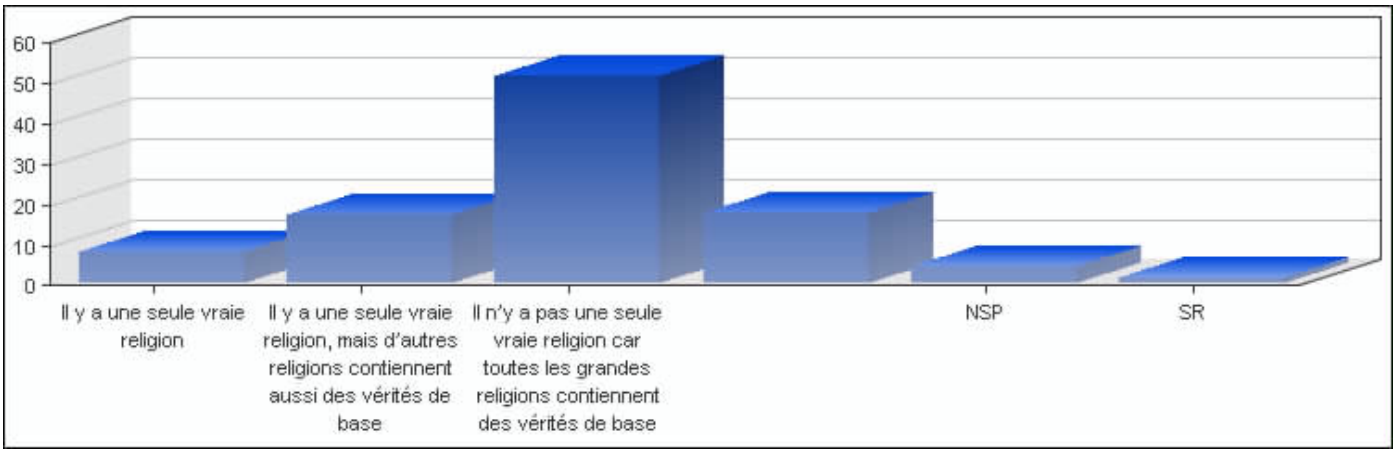

EVS Luxembourg 2008, Copyright © CEPS/INSTEAD

Q36) A quel point Dieu est-il important dans votre vie ?

Réponses	Pourcentage
Pas important du tout	21.46 %
1	0.00 %
2	4.81 %
3	7.32 %

4	5.64 %
5	14.03 %
6	8.26 %
7	6.90 %
8	11.08 %
9	4.75 %
Très important	15.68 %
NSP	0.00 %
SR	0.00 %

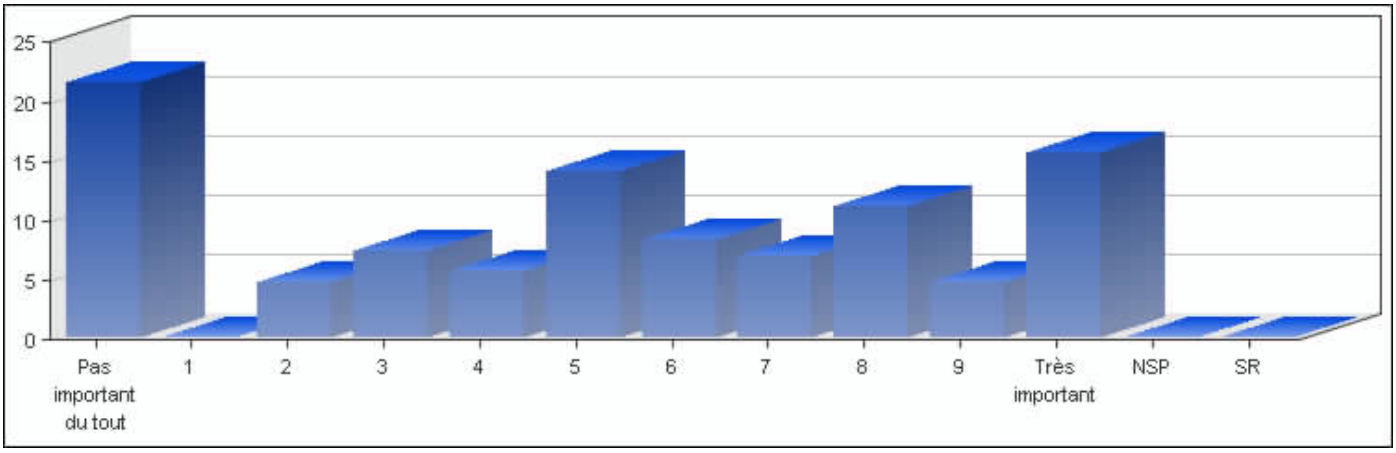

EVS Luxembourg 2008, Copyright © CEPS/INSTEAD

Q37) Avez-vous le sentiment que la religion vous apporte force et réconfort ?

Réponses	Pourcentage
Oui	41.59 %
Non	53.12 %
NSP	3.90 %
SR	1.32 %

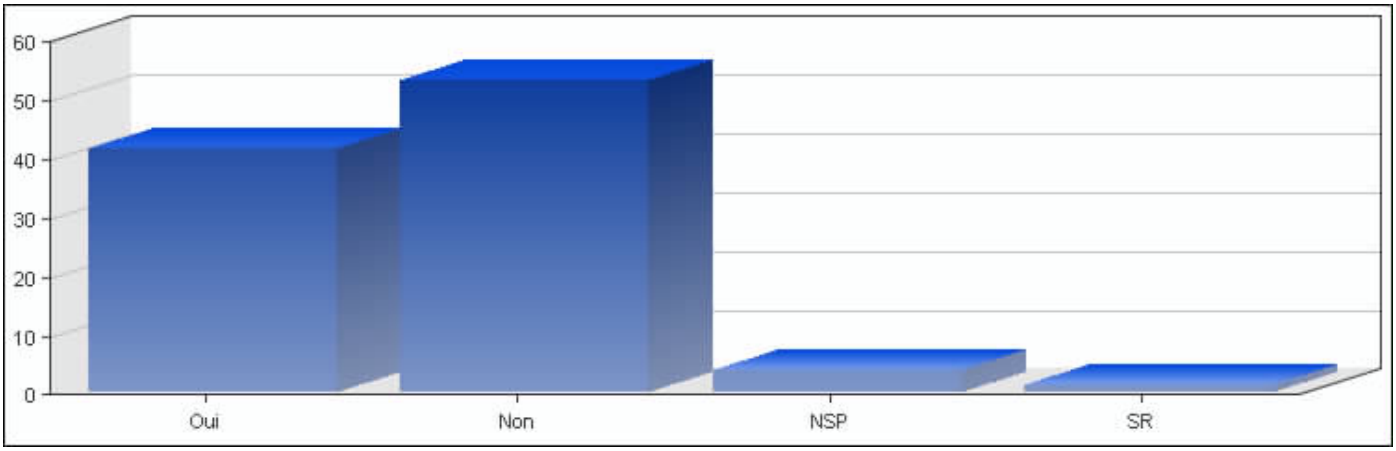

EVS Luxembourg 2008, Copyright © CEPS/INSTEAD

Q38) Vous arrive-t-il de prendre un moment pour prier, pour méditer, pour la contemplation, etc. ?

Réponses	Pourcentage
Oui	55.74 %
Non	42.59 %
NSP	0.87 %
SR	0.72 %

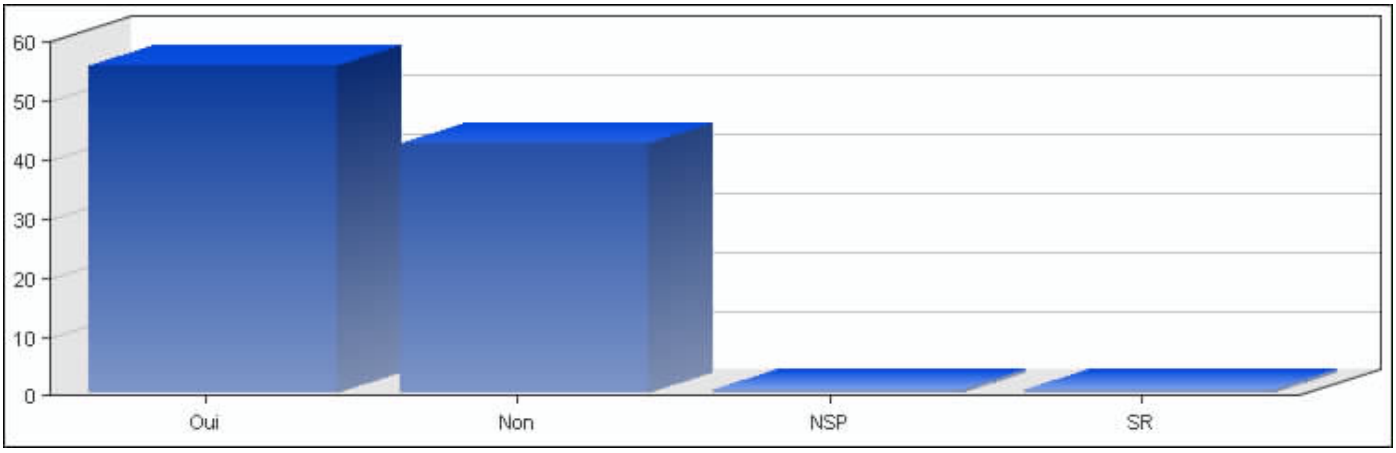

EVS Luxembourg 2008, Copyright © CEPS/INSTEAD

Q39) En dehors des services religieux, vous arrive-t-il de prier Dieu ? Cela vous arrive-t-il...

Réponses	Pourcentage
Tous les jours	14.77 %
Plus d'une fois par semaine	9.55 %
Une fois par semaine	6.26 %
Au moins une fois par mois	7.01 %
Plusieurs fois par an	11.40 %
Moins souvent	13.17 %
Jamais	36.87 %
NSP	0.00 %
SR	0.90 %

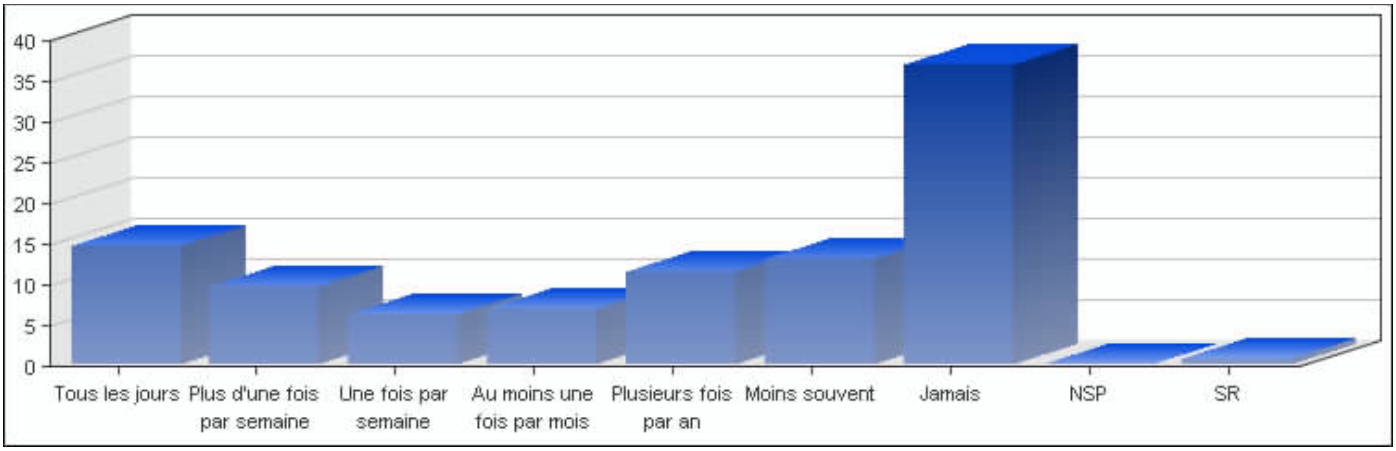

EVS Luxembourg 2008, Copyright © CEPS/INSTEAD

Q40) Pensez-vous qu'un porte-bonheur comme une mascotte ou un talisman puisse vous protéger ou vous aider ?

Réponses	Pourcentage
Non certainement pas	57.96 %
1	0.00 %
2	5.38 %
3	4.82 %
4	2.68 %
5	7.55 %
6	4.23 %
7	4.09 %
8	4.61 %
9	1.52 %
Oui certainement	7.08 %
NSP	0.00 %
SR	0.00 %

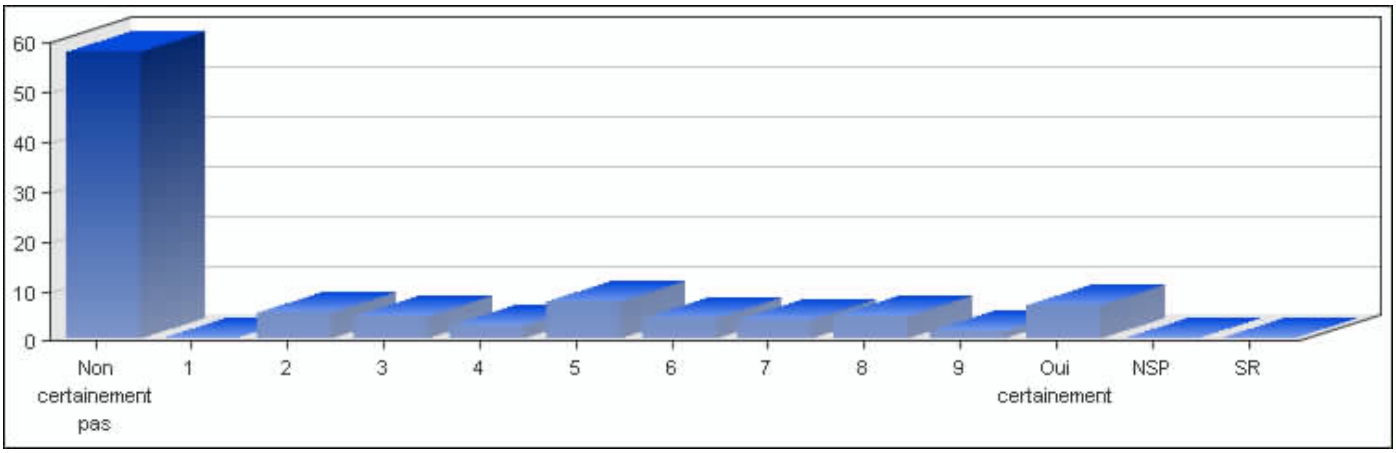

EVS Luxembourg 2008, Copyright © CEPS/INSTEAD

Q41) Dans quelle mesure êtes-vous d'accord ou pas avec les phrases suivantes ?

- Les hommes politiques qui ne croient pas en Dieu ne conviennent pas pour des fonctions publiques

Réponses	Pourcentage
Tout à fait d'accord	5.85 %
Plutôt pas d'accord	16.80 %
Ni d'accord ni pas d'accord	14.38 %
Plutôt pas d'accord	16.80 %
Pas du tout d'accord	42.58 %
NSP	2.89 %
SR	0.65 %

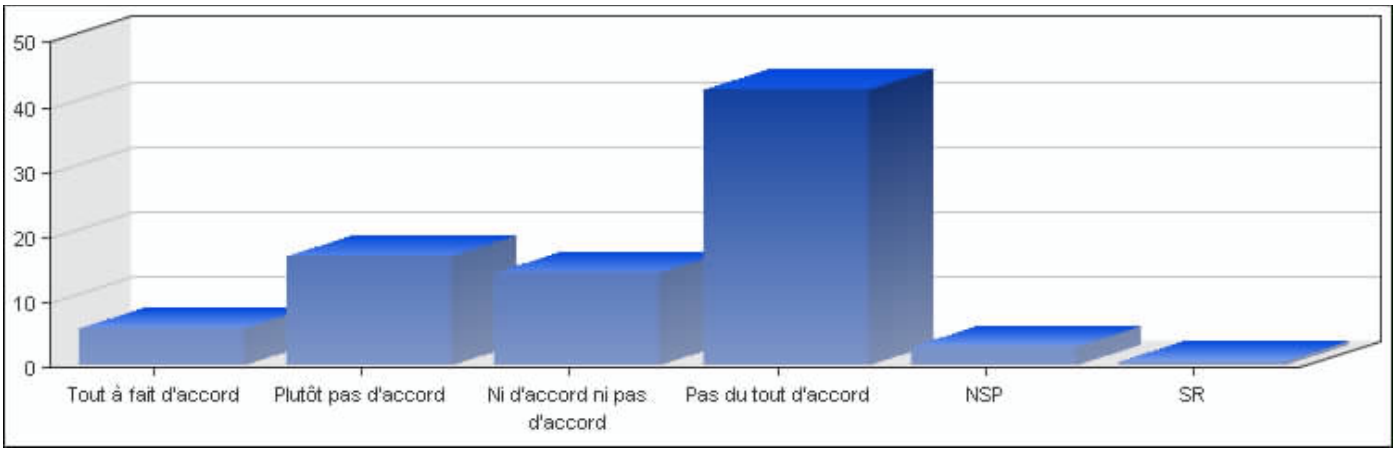

EVS Luxembourg 2008, Copyright © CEPS/INSTEAD

- Les responsables religieux ne doivent pas influencer les décisions du gouvernement

Réponses	Pourcentage
Tout à fait d'accord	58.67 %
Plutôt pas d'accord	8.44 %
Ni d'accord ni pas d'accord	13.48 %
Plutôt pas d'accord	8.44 %
Pas du tout d'accord	8.39 %
NSP	2.49 %
SR	0.00 %

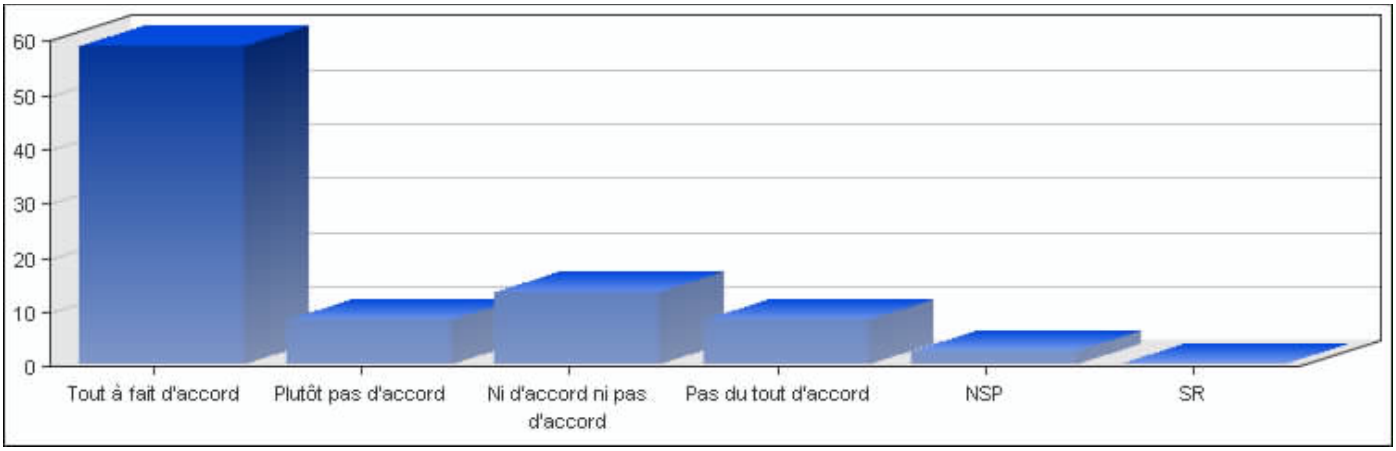

EVS Luxembourg 2008, Copyright © CEPS/INSTEAD