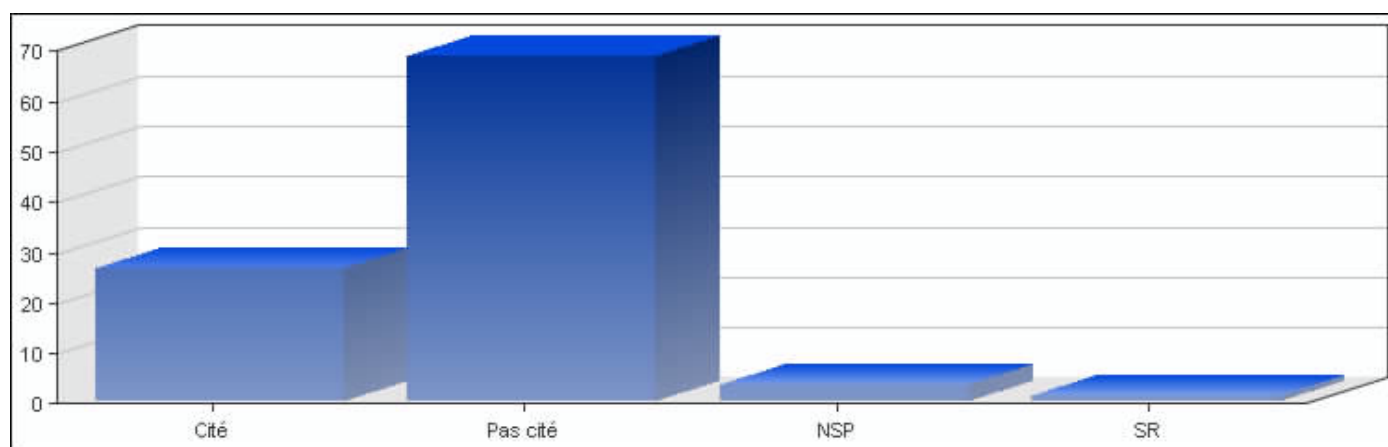


## Projet VALCOS - Valeurs et cohésion sociale Tolérance et confiance

**Q6) Sur cette liste figurent différentes catégories de personnes. Voulez-vous m'indiquer s'il y en a que vous n'aimeriez pas avoir comme voisins ?**

- A. Des gens qui ont un casier judiciaire

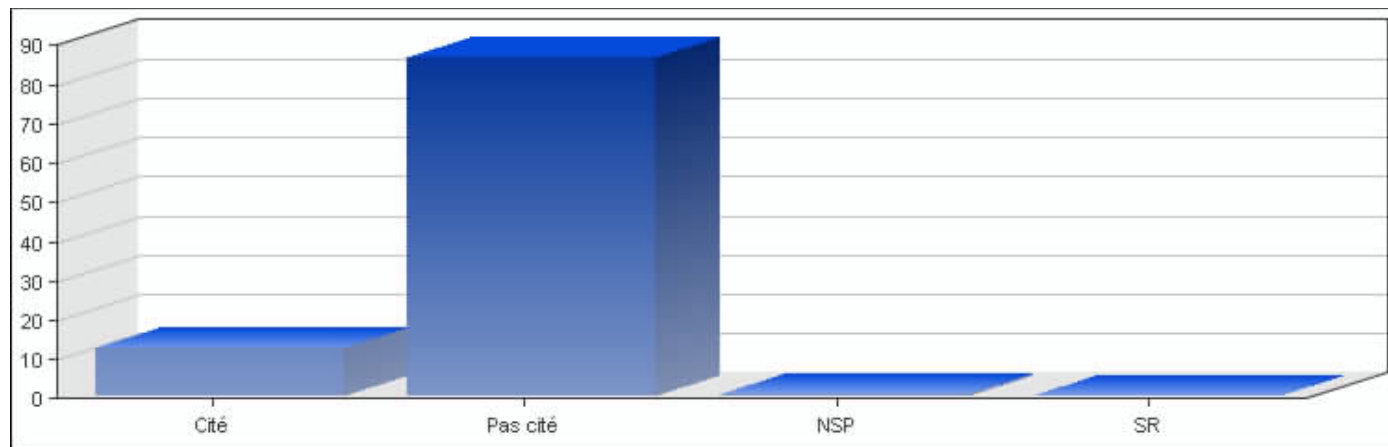
Réponses	Pourcentage
Cité	26.41 %
Pas cité	68.76 %
NSP	3.55 %
SR	1.21 %



EVS Luxembourg 2008, Copyright © CEPS/INSTEAD

- B. Des gens d'une autre race

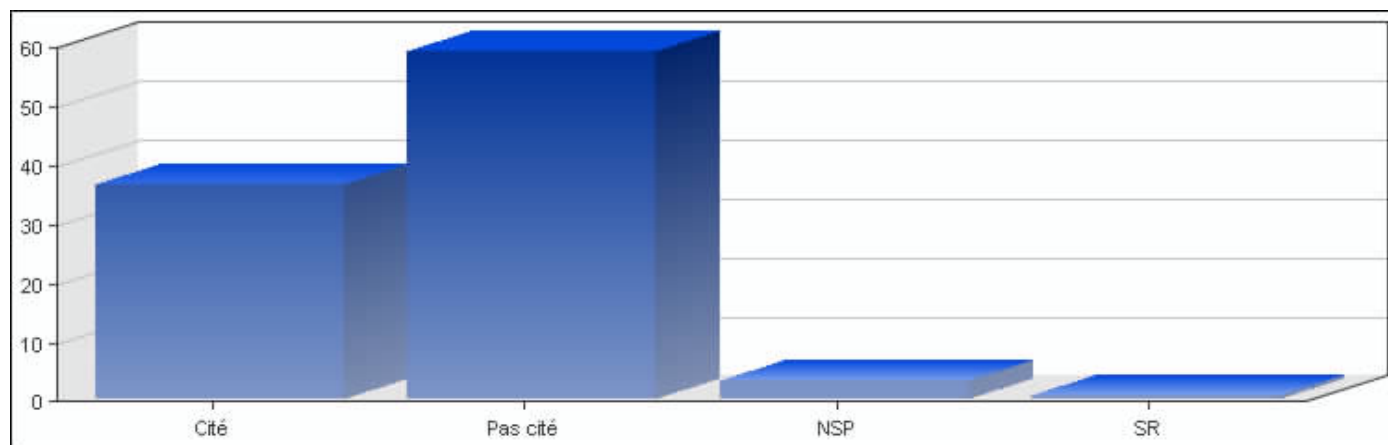
Réponses	Pourcentage
Cité	12.62 %
Pas cité	86.24 %
NSP	0.74 %
SR	0.33 %



EVS Luxembourg 2008, Copyright © CEPS/INSTEAD

• C. Des extrémistes de gauche

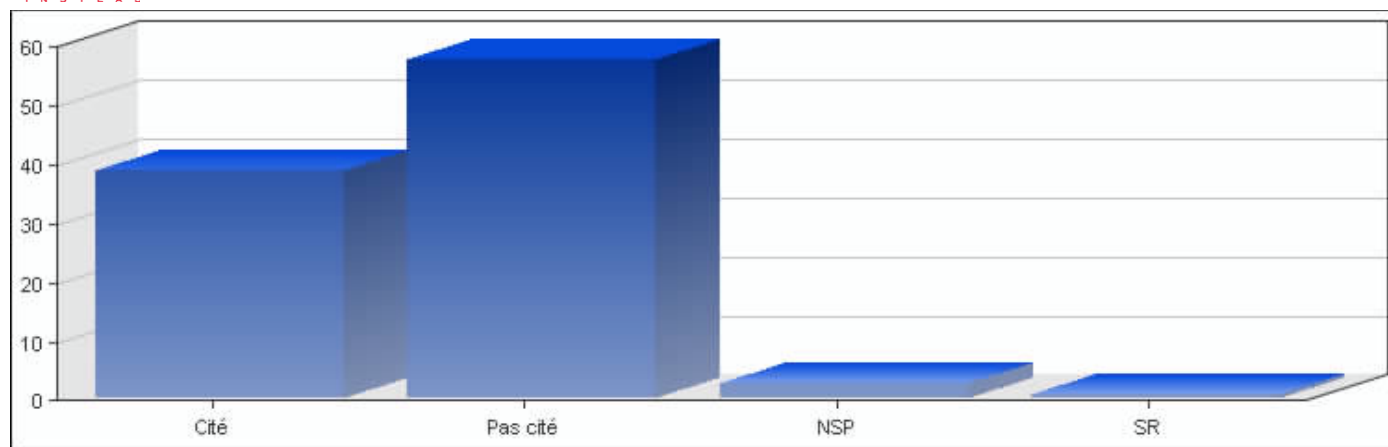
Réponses	Pourcentage
Cité	36.52 %
Pas cité	59.28 %
NSP	3.30 %
SR	0.83 %



EVS Luxembourg 2008, Copyright © CEPS/INSTEAD

• D. Des gens portés sur la boisson

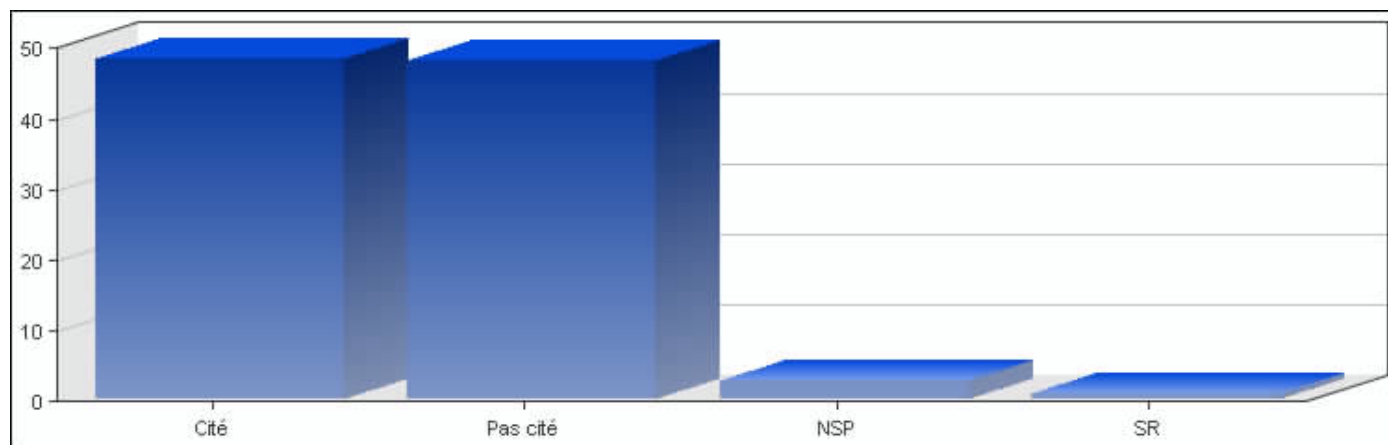
Réponses	Pourcentage
Cité	38.84 %
Pas cité	57.58 %
NSP	2.64 %
SR	0.87 %



EVS Luxembourg 2008, Copyright © CEPS/INSTEAD

• E. Des extrémistes de droite

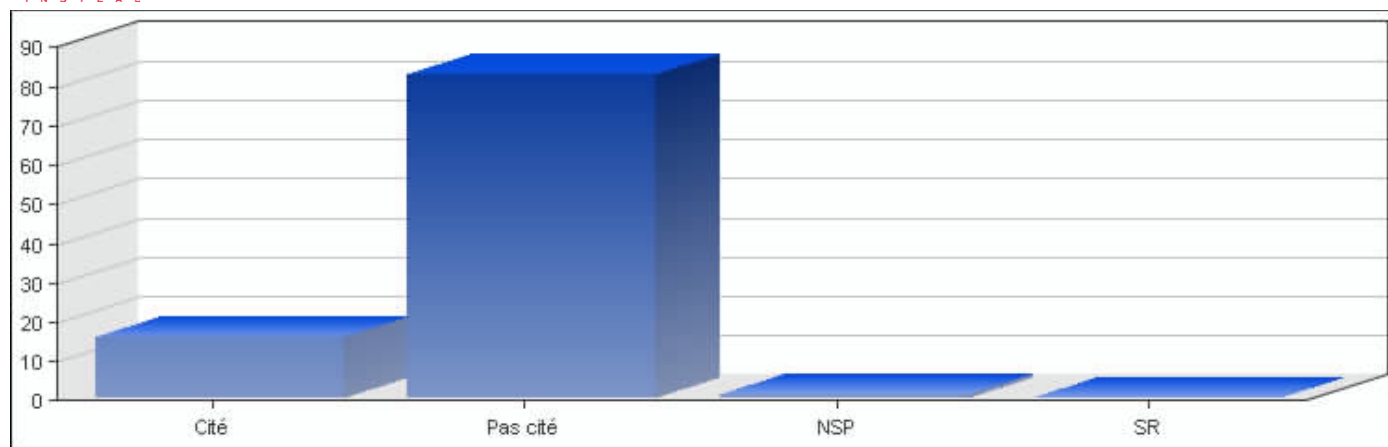
Réponses	Pourcentage
Cité	48.17 %
Pas cité	48.12 %
NSP	2.81 %
SR	0.83 %



EVS Luxembourg 2008, Copyright © CEPS/INSTEAD

• F. Des familles nombreuses

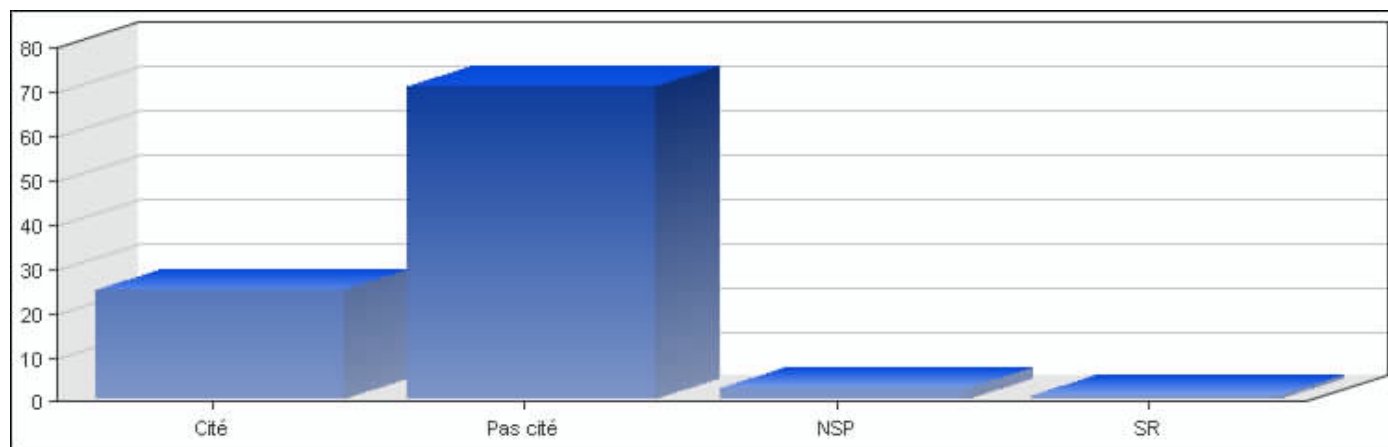
Réponses	Pourcentage
Cité	15.66 %
Pas cité	82.91 %
NSP	1.02 %
SR	0.34 %



EVS Luxembourg 2008, Copyright © CEPS/INSTEAD

• G. Des gens émotionnellement instables

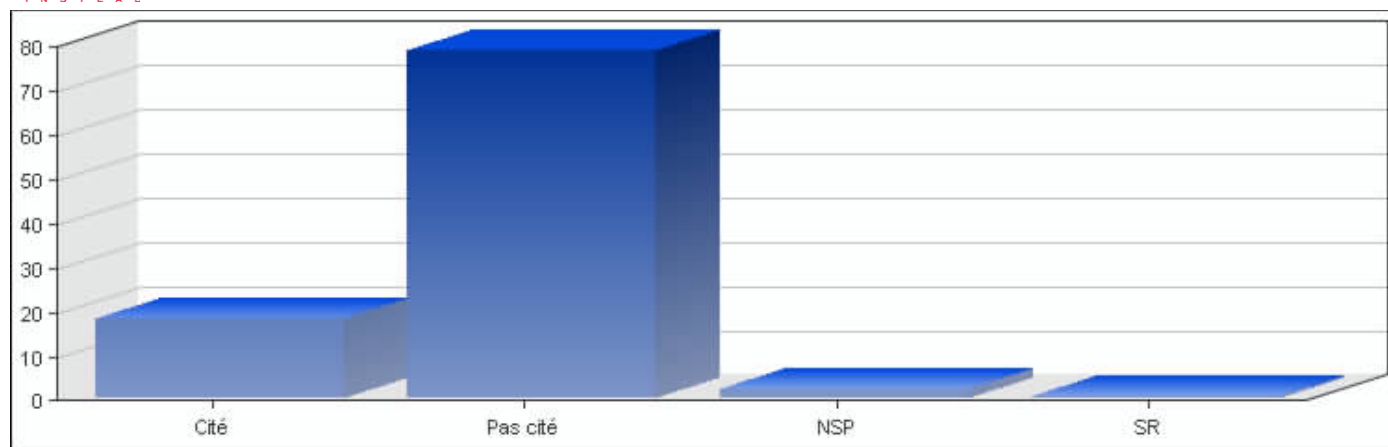
Réponses	Pourcentage
Cité	25.00 %
Pas cité	71.17 %
NSP	2.52 %
SR	1.24 %



EVS Luxembourg 2008, Copyright © CEPS/INSTEAD

• H. Des musulmans

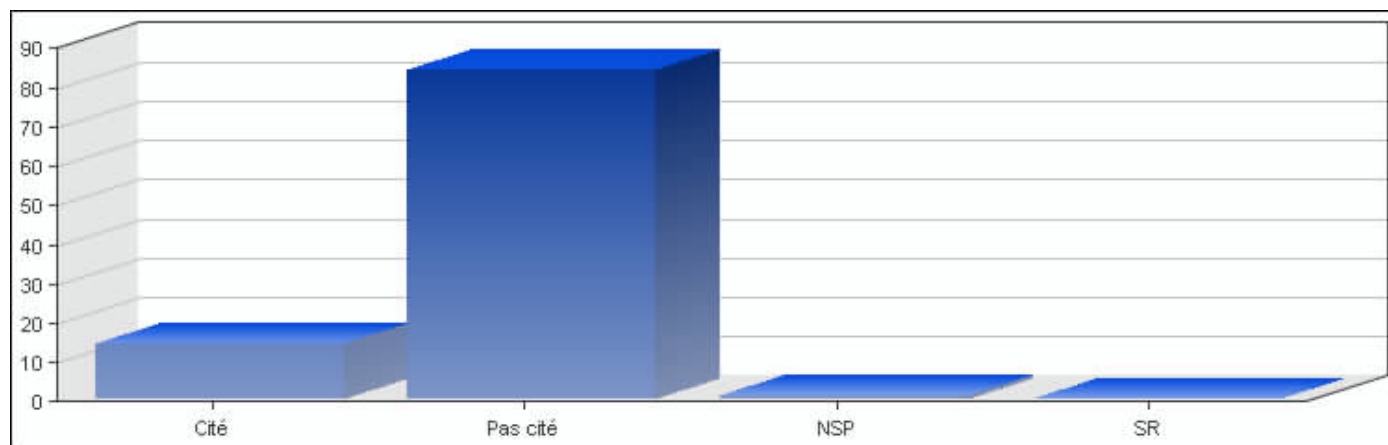
Réponses	Pourcentage
Cité	18.36 %
Pas cité	78.75 %
NSP	2.22 %
SR	0.60 %



EVS Luxembourg 2008, Copyright © CEPS/INSTEAD

• I. Des travailleurs étrangers ou des immigrants

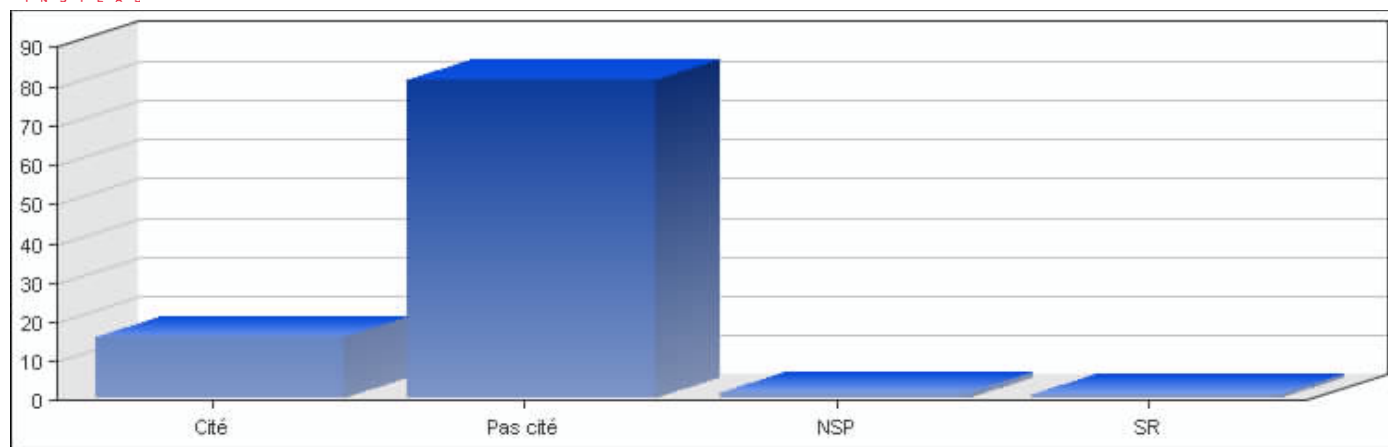
Réponses	Pourcentage
Cité	14.48 %
Pas cité	84.01 %
NSP	1.05 %
SR	0.39 %



EVS Luxembourg 2008, Copyright © CEPS/INSTEAD

• J. Des gens atteints du SIDA

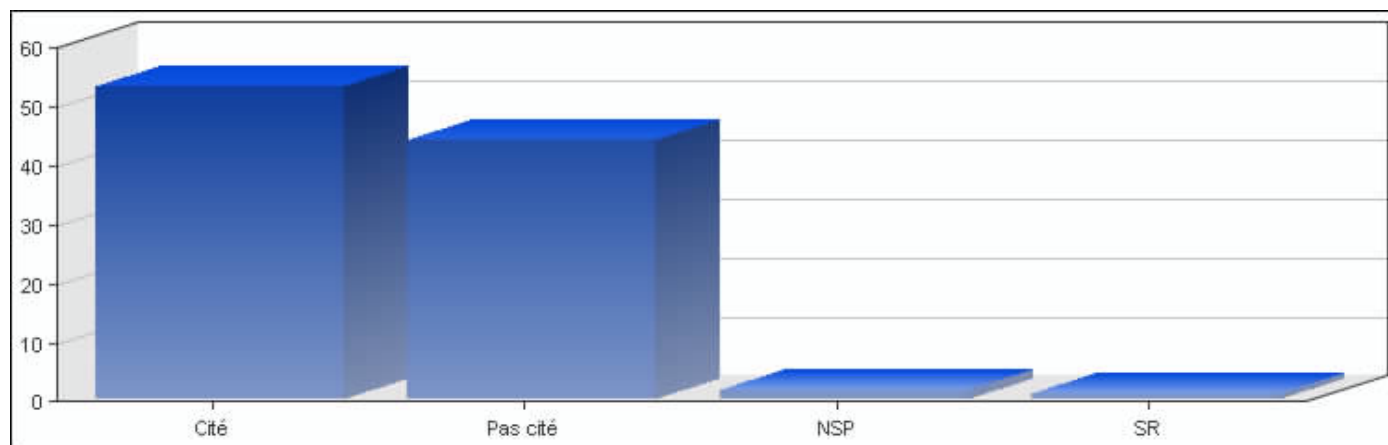
Réponses	Pourcentage
Cité	15.74 %
Pas cité	81.50 %
NSP	1.61 %
SR	1.08 %



EVS Luxembourg 2008, Copyright © CEPS/INSTEAD

• K. Des drogués

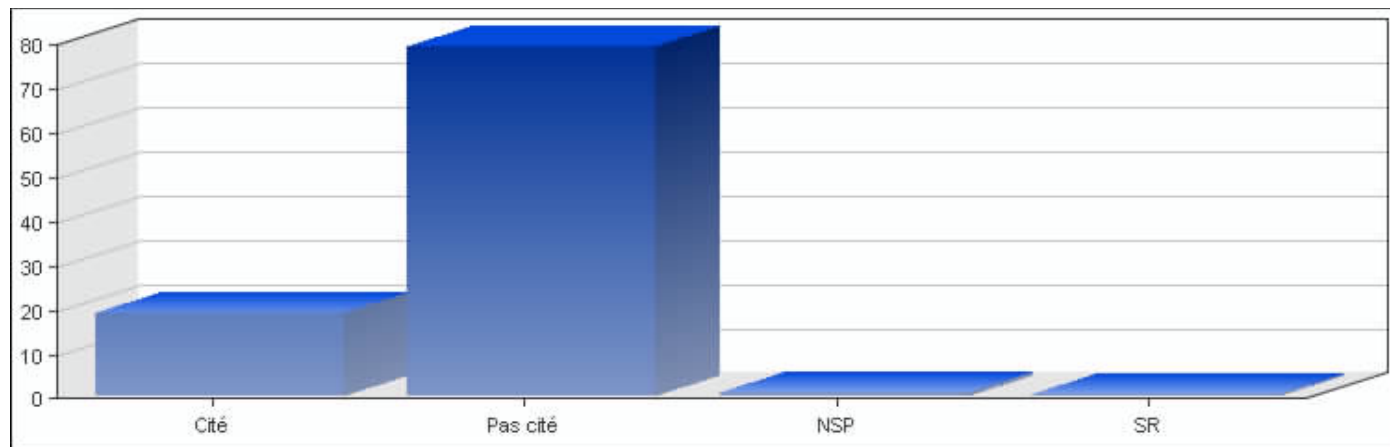
Réponses	Pourcentage
Cité	53.21 %
Pas cité	44.05 %
NSP	1.60 %
SR	1.07 %



EVS Luxembourg 2008, Copyright © CEPS/INSTEAD

• L. Des homosexuels

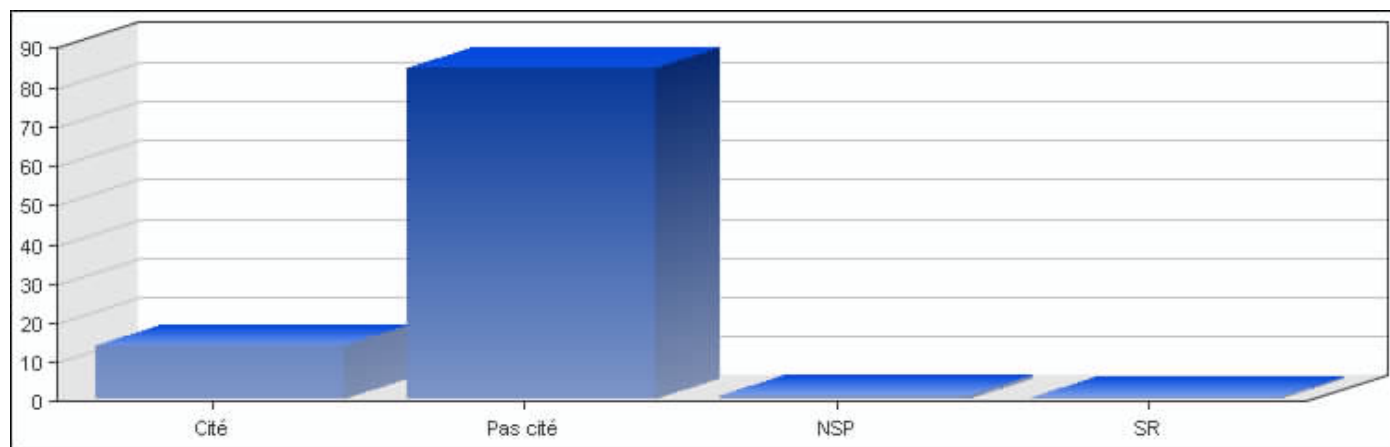
Réponses	Pourcentage
Cité	18.93 %
Pas cité	79.50 %
NSP	0.85 %
SR	0.64 %



EVS Luxembourg 2008, Copyright © CEPS/INSTEAD

• M. Des juifs

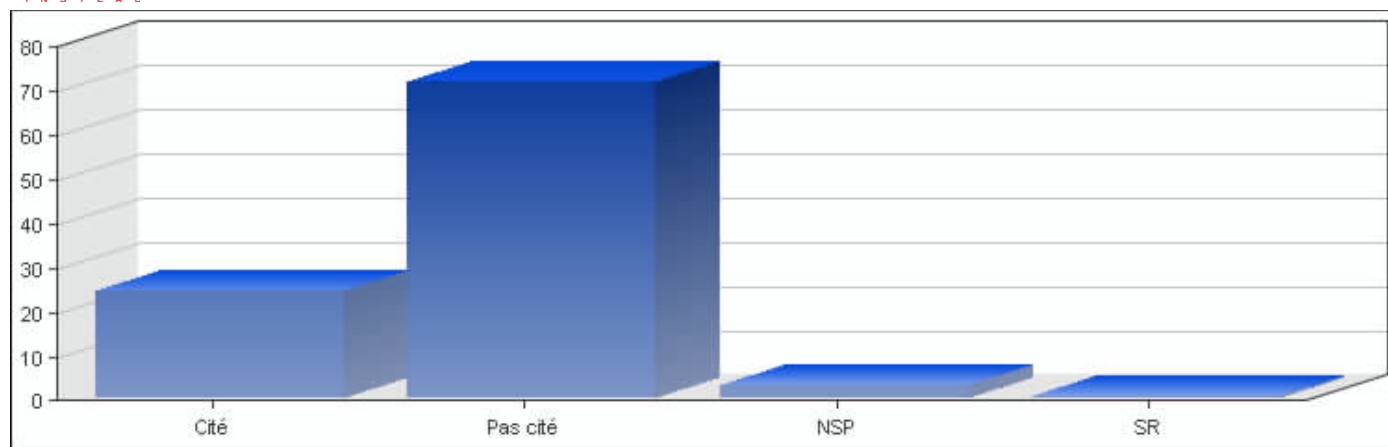
Réponses	Pourcentage
Cité	13.78 %
Pas cité	84.48 %
NSP	1.05 %
SR	0.62 %



EVS Luxembourg 2008, Copyright © CEPS/INSTEAD

• N. Des gitans

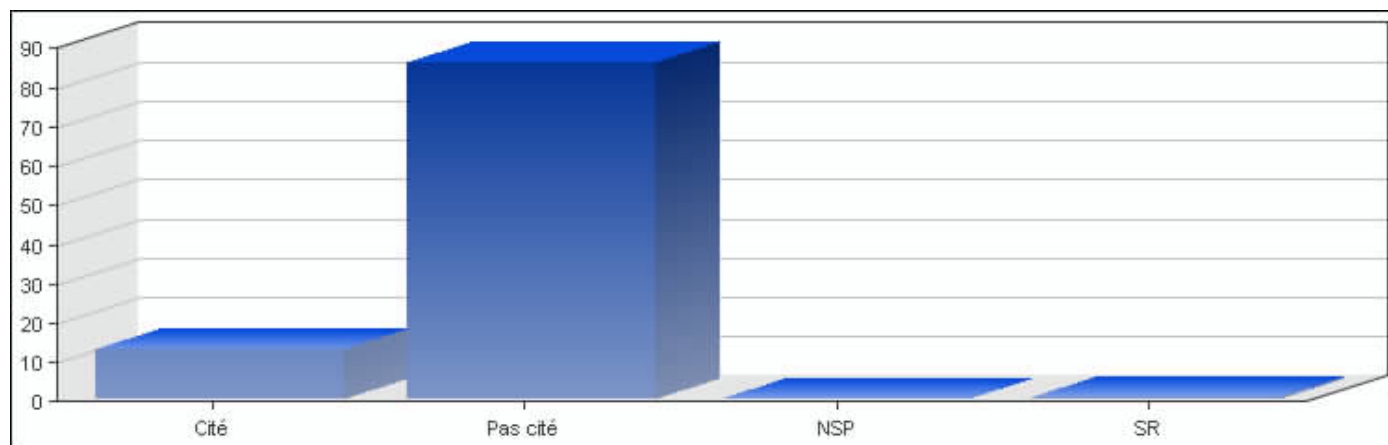
Réponses	Pourcentage
Cité	24.45 %
Pas cité	71.88 %
NSP	3.12 %
SR	0.47 %



EVS Luxembourg 2008, Copyright © CEPS/INSTEAD

• O. Des chrétiens

Réponses	Pourcentage
Cité	13.05 %
Pas cité	85.90 %
NSP	0.45 %
SR	0.53 %

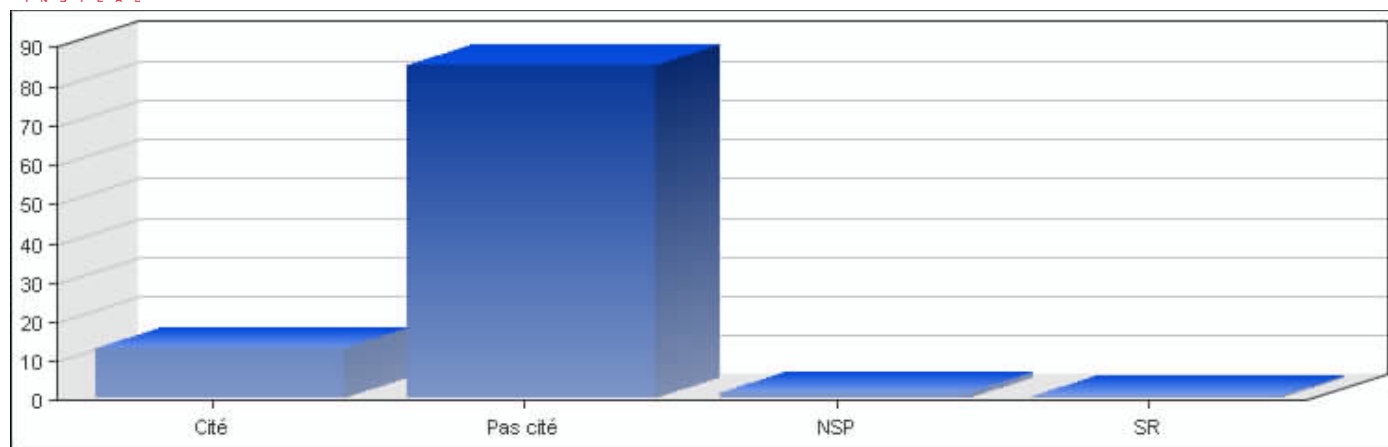


EVS Luxembourg 2008, Copyright © CEPS/INSTEAD

• P. Des gens de milieu social différent

Réponses	Pourcentage
Cité	13.04 %
Pas cité	84.89 %
NSP	1.48 %
SR	0.52 %

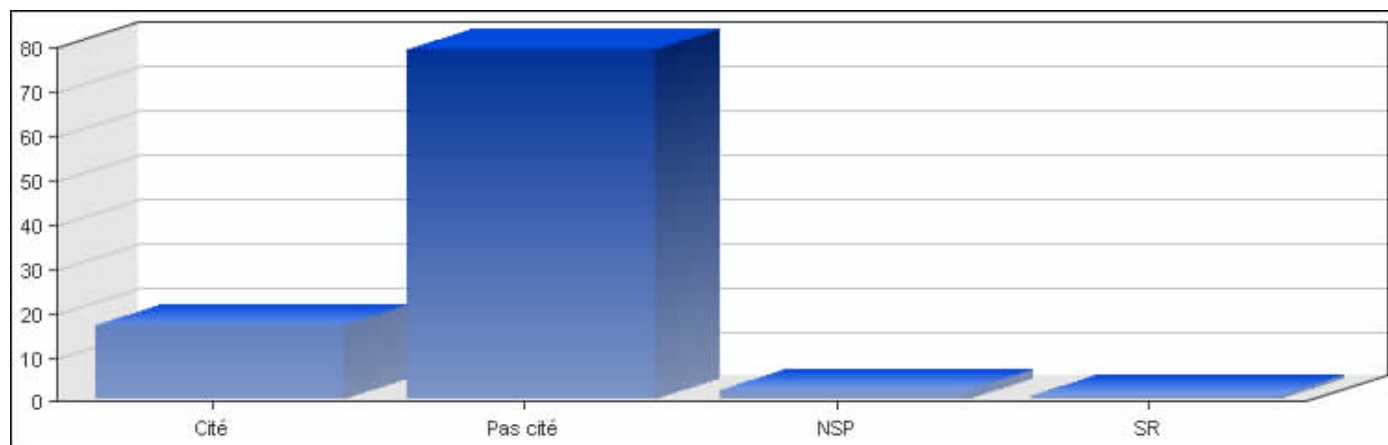




EVS Luxembourg 2008, Copyright © CEPS/INSTEAD

• Q. Des réfugiés

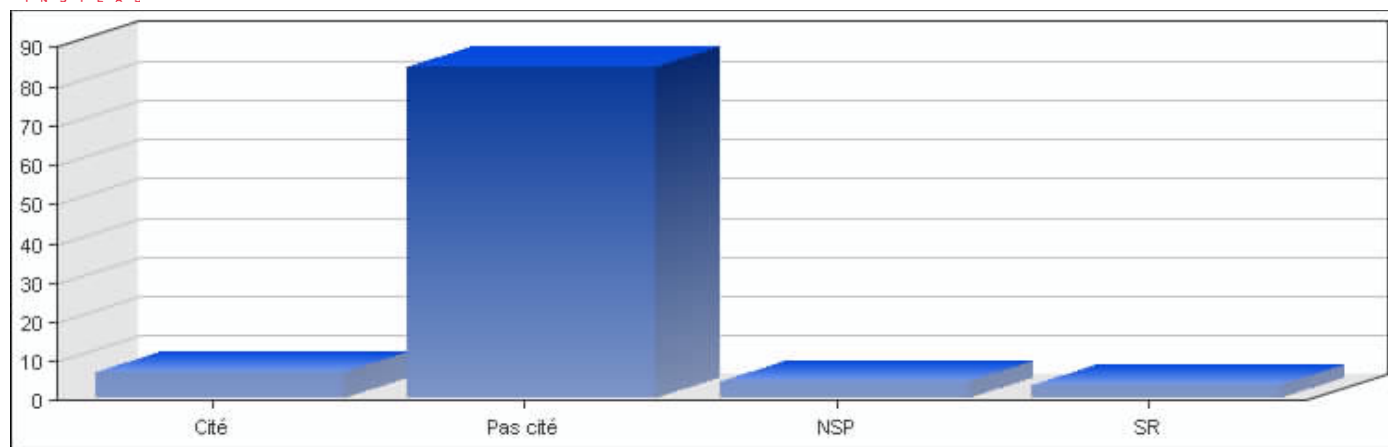
Réponses	Pourcentage
Cité	17.17 %
Pas cité	79.36 %
NSP	2.37 %
SR	1.03 %



EVS Luxembourg 2008, Copyright © CEPS/INSTEAD

• R. Autre

Réponses	Pourcentage
Cité	6.87 %
Pas cité	84.65 %
NSP	4.70 %
SR	3.71 %

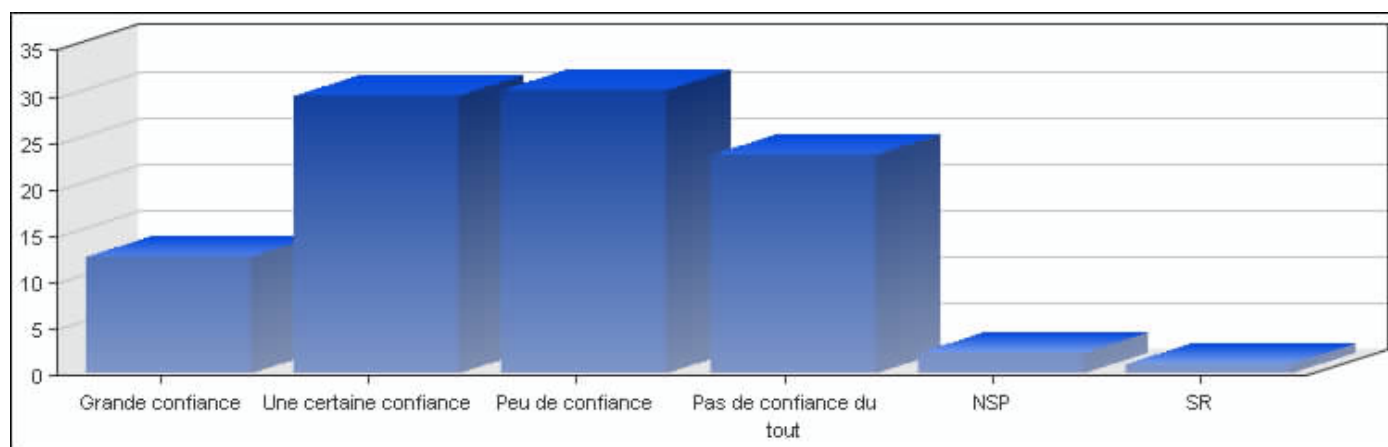


EVS Luxembourg 2008, Copyright © CEPS/INSTEAD

**Q63) Pour chacune des institutions et organismes que je vais vous citer, veuillez me dire dans quelle mesure vous avez confiance ou pas : une grande confiance, une certaine confiance, peu de confiance ou pas confiance du tout ?**

- L'Eglise

Réponses	Pourcentage
Grande confiance	12.57 %
Une certaine confiance	29.83 %
Peu de confiance	30.59 %
Pas de confiance du tout	23.66 %
NSP	2.24 %
SR	1.03 %

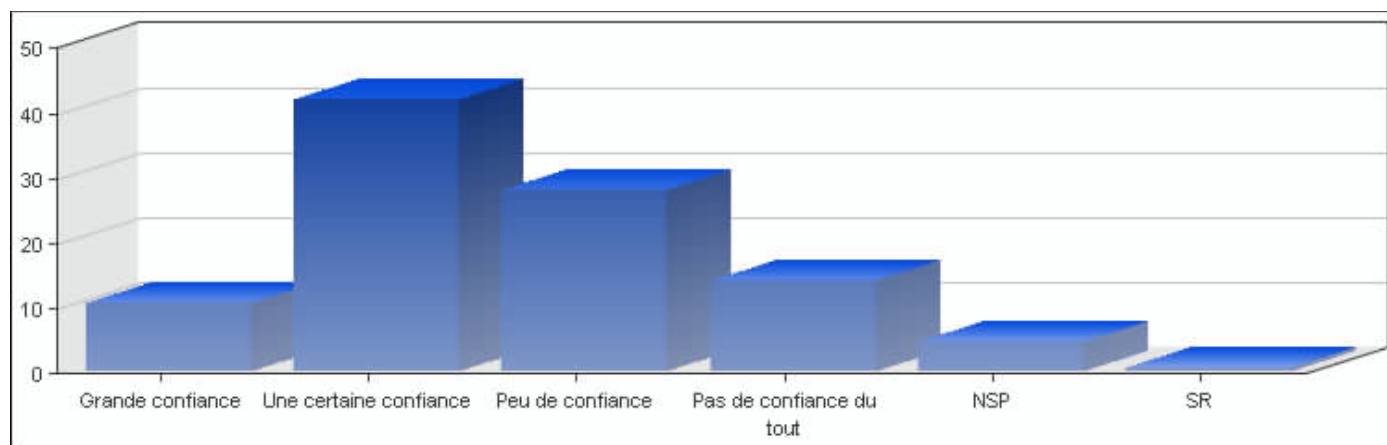


EVS Luxembourg 2008, Copyright © CEPS/INSTEAD

- L'armée

Réponses	Pourcentage
Grande confiance	10.65 %
Une certaine confiance	41.84 %

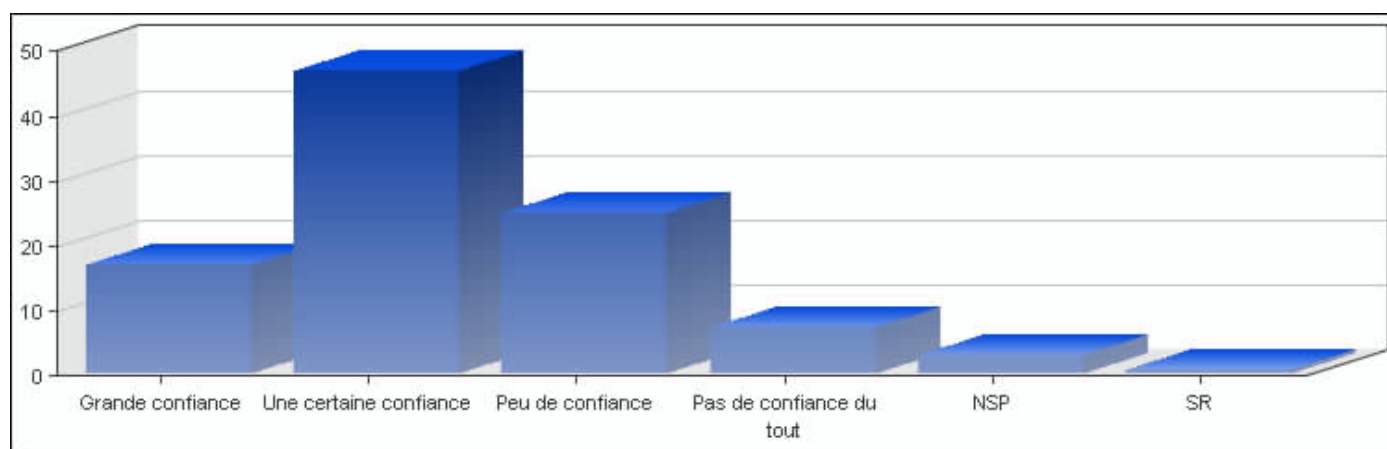
Peu de confiance	27.93 %
Pas de confiance du tout	14.16 %
NSP	4.64 %
SR	0.71 %



EVS Luxembourg 2008, Copyright © CEPS/INSTEAD

• Le système d'enseignement

Réponses	Pourcentage
Grande confiance	16.93 %
Une certaine confiance	46.82 %
Peu de confiance	24.98 %
Pas de confiance du tout	7.24 %
NSP	3.11 %
SR	0.84 %

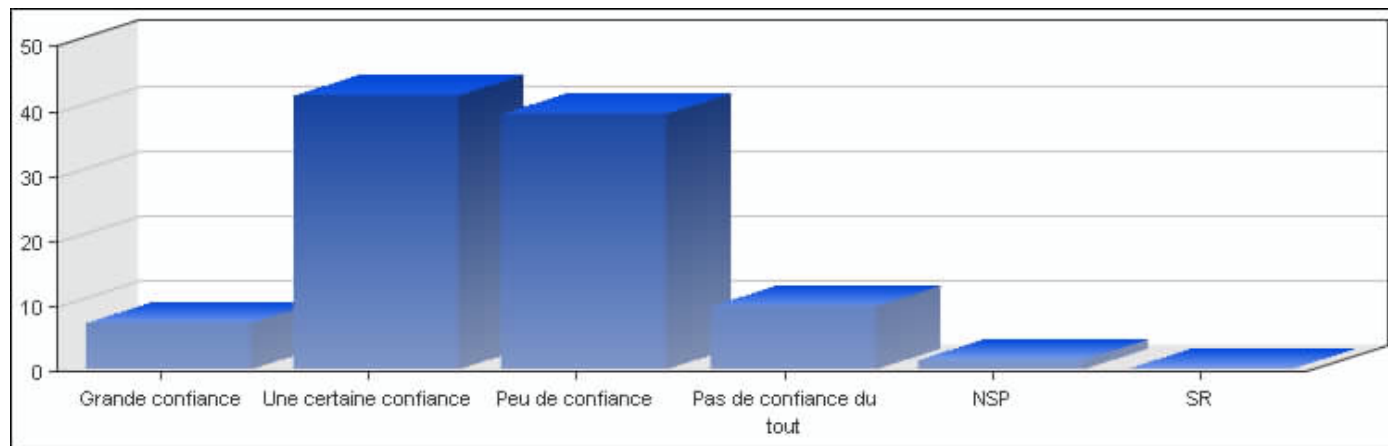


EVS Luxembourg 2008, Copyright © CEPS/INSTEAD

• La presse

Réponses	Pourcentage
----------	-------------

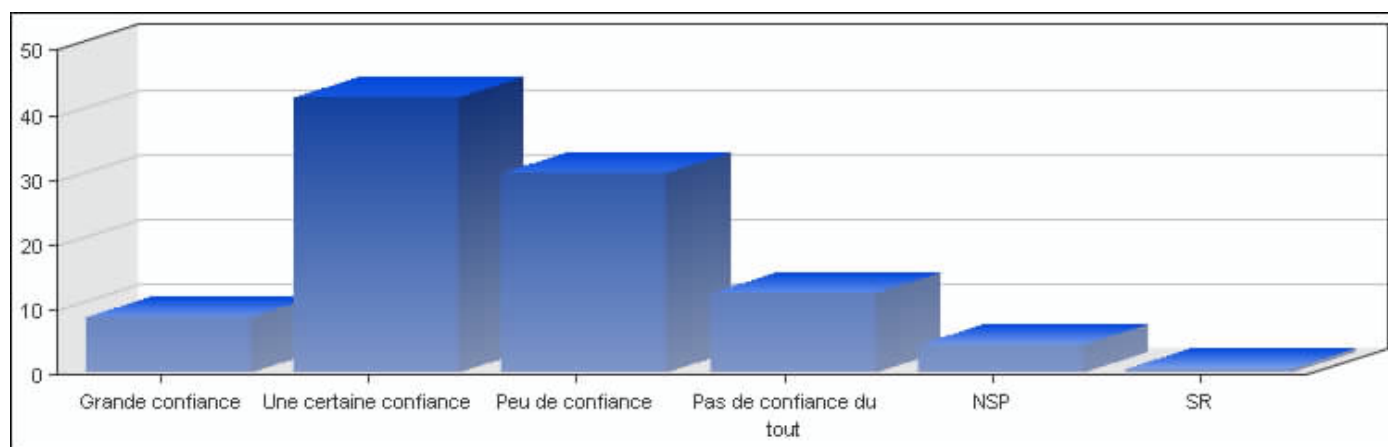
Grande confiance	7.14 %
Une certaine confiance	42.19 %
Peu de confiance	39.31 %
Pas de confiance du tout	9.83 %
NSP	1.45 %
SR	0.00 %



EVS Luxembourg 2008, Copyright © CEPS/INSTEAD

- Les syndicats

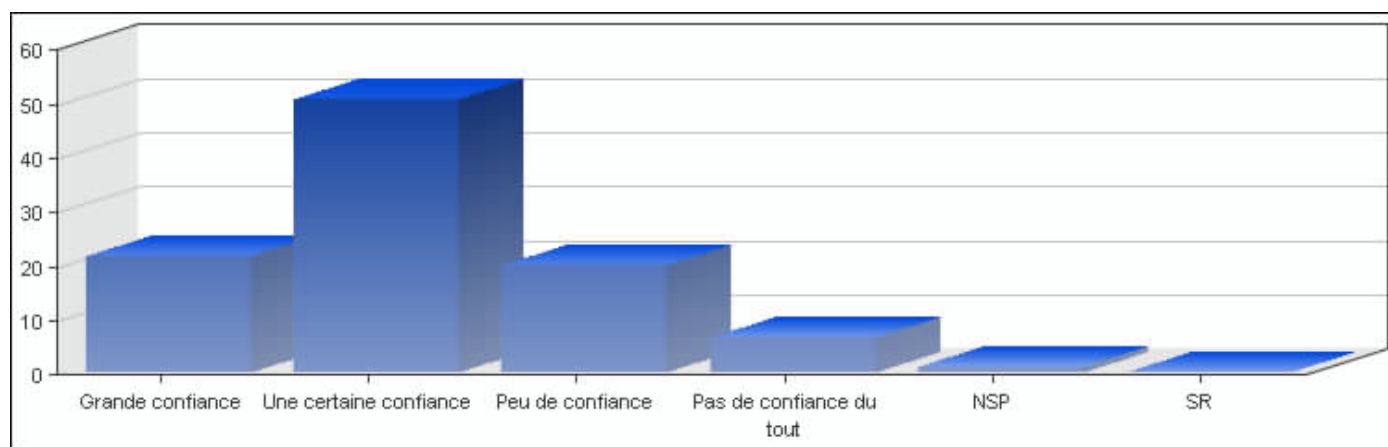
Réponses	Pourcentage
Grande confiance	8.65 %
Une certaine confiance	42.61 %
Peu de confiance	30.91 %
Pas de confiance du tout	12.48 %
NSP	4.54 %
SR	0.73 %



EVS Luxembourg 2008, Copyright © CEPS/INSTEAD

- La police

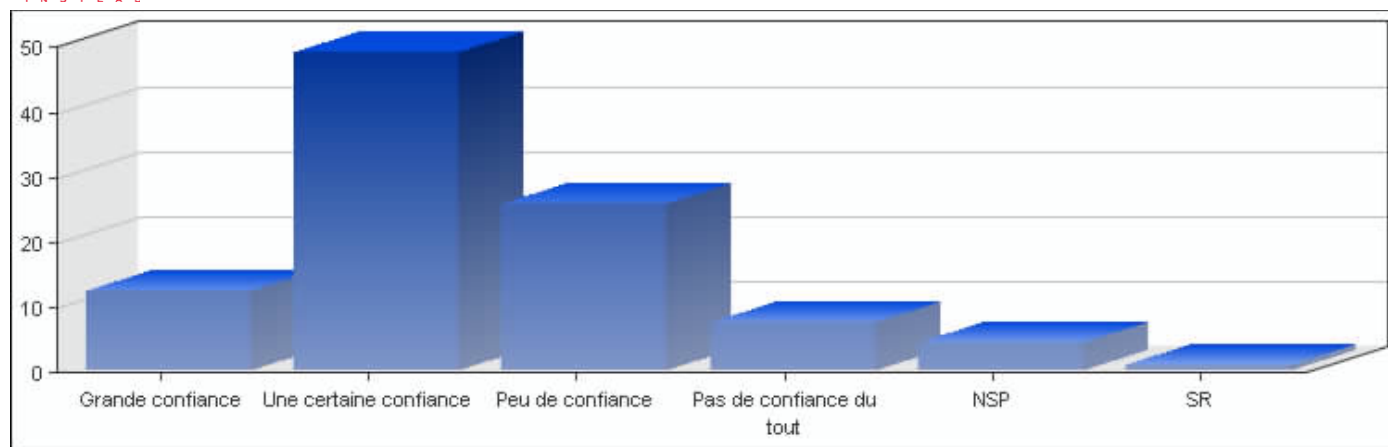
Réponses	Pourcentage
Grande confiance	21.57 %
Une certaine confiance	50.61 %
Peu de confiance	19.81 %
Pas de confiance du tout	6.62 %
NSP	1.31 %
SR	0.00 %



EVS Luxembourg 2008, Copyright © CEPS/INSTEAD

- Le parlement

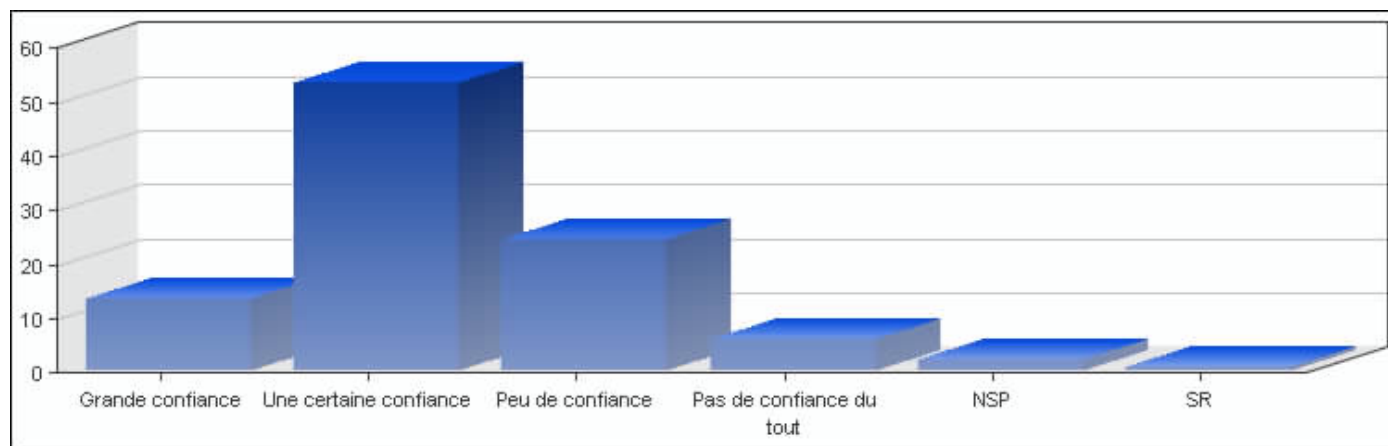
Réponses	Pourcentage
Grande confiance	12.42 %
Une certaine confiance	48.88 %
Peu de confiance	25.65 %
Pas de confiance du tout	7.62 %
NSP	4.40 %
SR	0.96 %



EVS Luxembourg 2008, Copyright © CEPS/INSTEAD

• L'administration

Réponses	Pourcentage
Grande confiance	13.32 %
Une certaine confiance	53.34 %
Peu de confiance	24.46 %
Pas de confiance du tout	5.89 %
NSP	2.16 %
SR	0.75 %

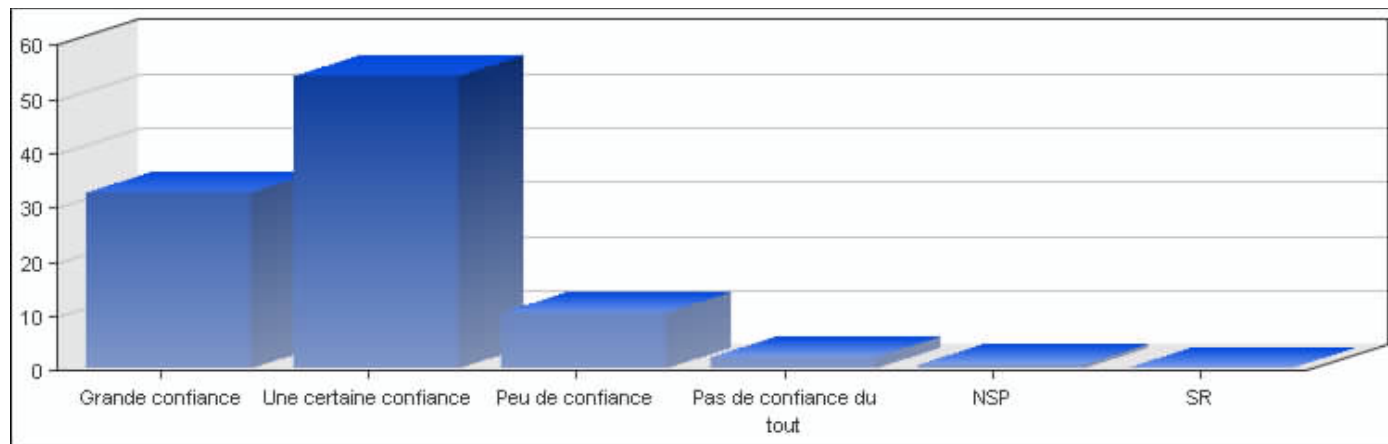


EVS Luxembourg 2008, Copyright © CEPS/INSTEAD

• Le système de sécurité sociale

Réponses	Pourcentage
Grande confiance	32.45 %
Une certaine confiance	53.98 %
Peu de confiance	10.35 %
Pas de confiance du tout	2.14 %
NSP	1.01 %

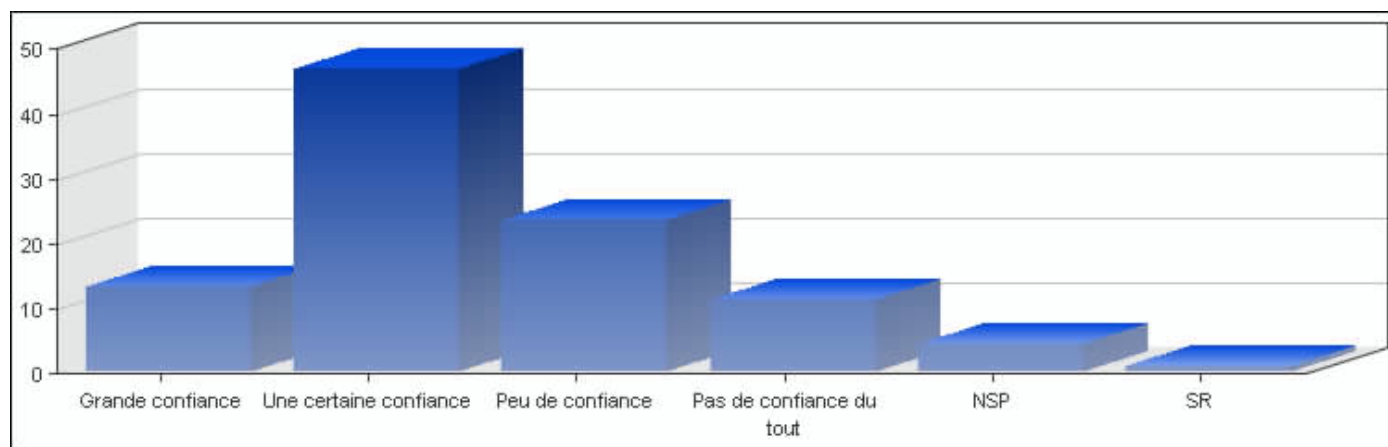
SR 0.00 %



EVS Luxembourg 2008, Copyright © CEPS/INSTEAD

• L'Union européenne

Réponses	Pourcentage
Grande confiance	13.16 %
Une certaine confiance	46.72 %
Peu de confiance	23.45 %
Pas de confiance du tout	11.23 %
NSP	4.32 %
SR	1.05 %

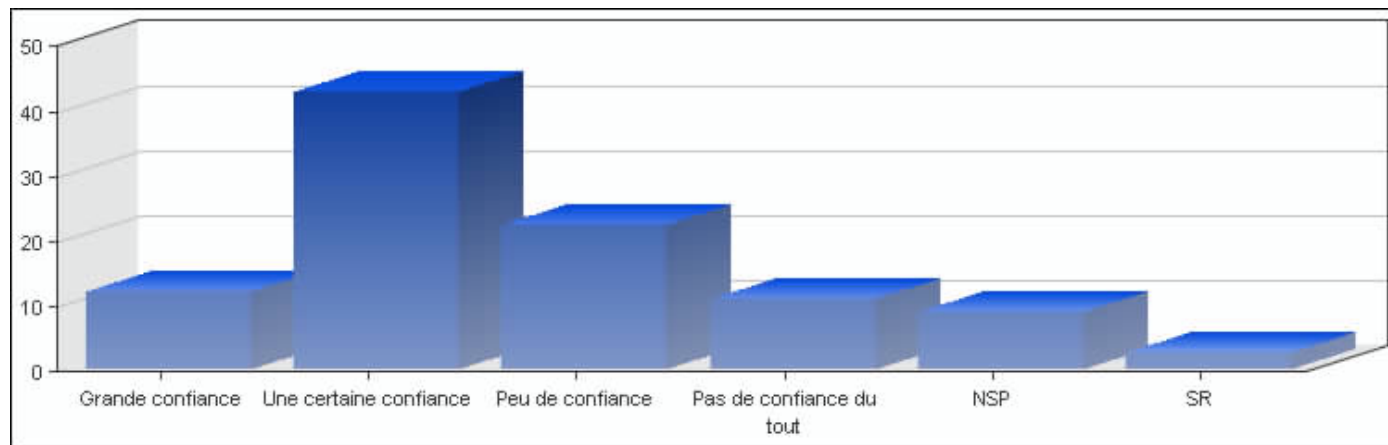


EVS Luxembourg 2008, Copyright © CEPS/INSTEAD

• L'OTAN

Réponses	Pourcentage
Grande confiance	12.16 %
Une certaine confiance	42.76 %
Peu de confiance	22.26 %

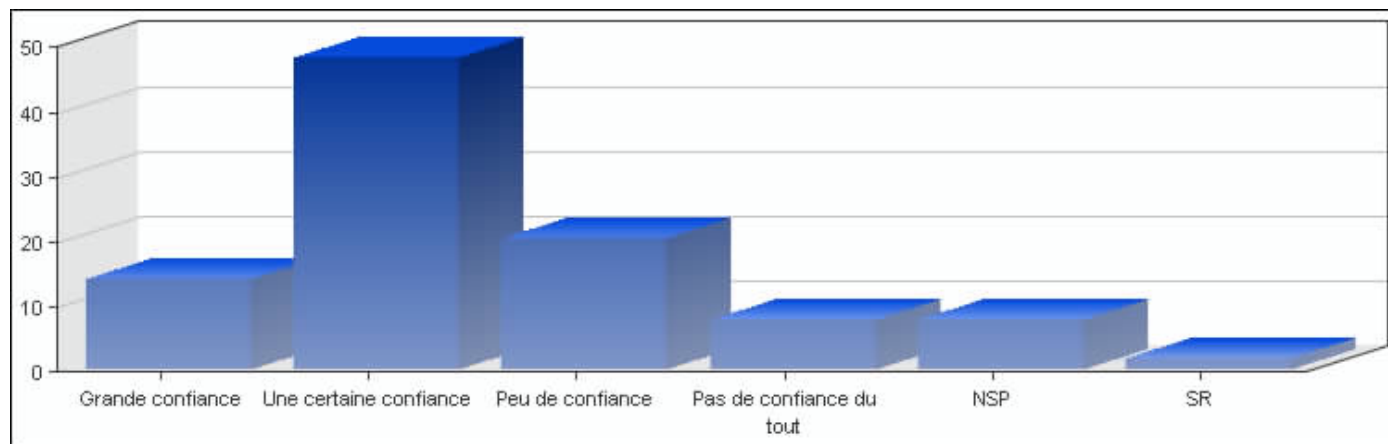
Pas de confiance du tout	11.01 %
NSP	9.05 %
SR	2.70 %



EVS Luxembourg 2008, Copyright © CEPS/INSTEAD

• L'Organisation des Nations Unies (ONU)

Réponses	Pourcentage
Grande confiance	14.05 %
Une certaine confiance	48.10 %
Peu de confiance	20.22 %
Pas de confiance du tout	7.78 %
NSP	7.82 %
SR	1.96 %



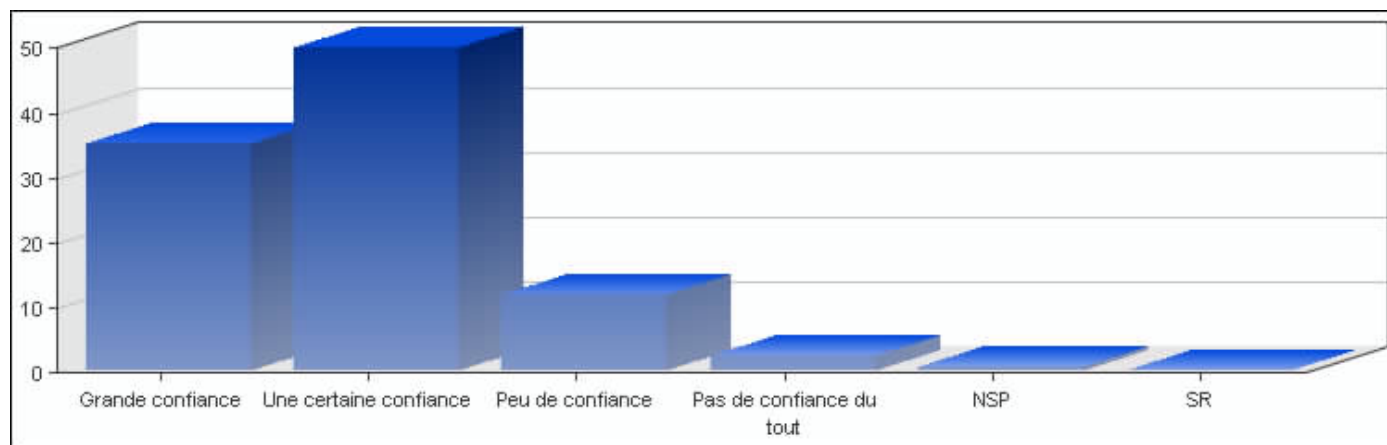
EVS Luxembourg 2008, Copyright © CEPS/INSTEAD

• Le système de santé

Réponses	Pourcentage
Grande confiance	35.01 %



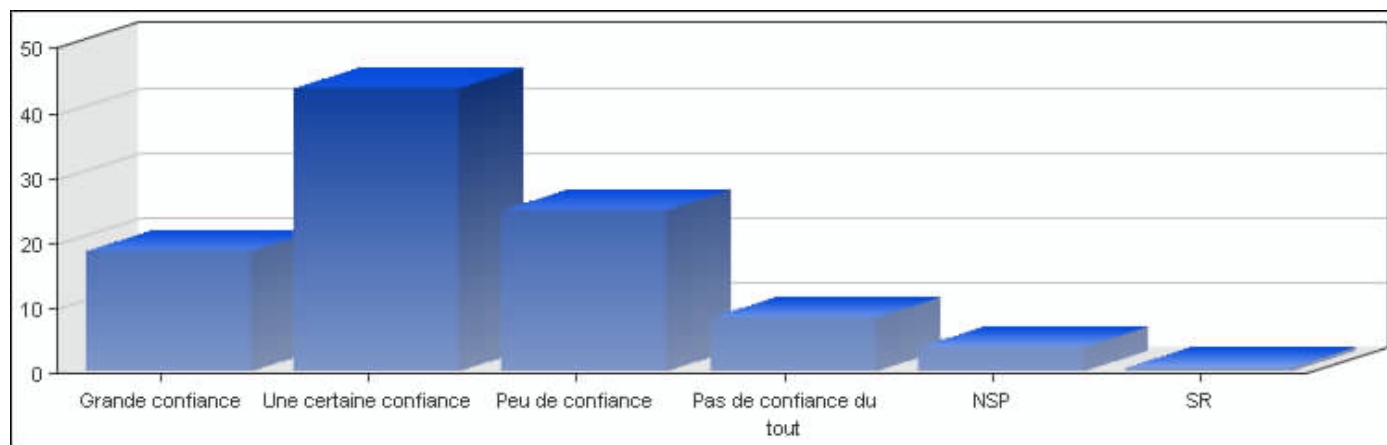
Une certaine confiance	49.90 %
Peu de confiance	11.87 %
Pas de confiance du tout	2.32 %
NSP	0.83 %
SR	0.00 %



EVS Luxembourg 2008, Copyright © CEPS/INSTEAD

- Le système judiciaire

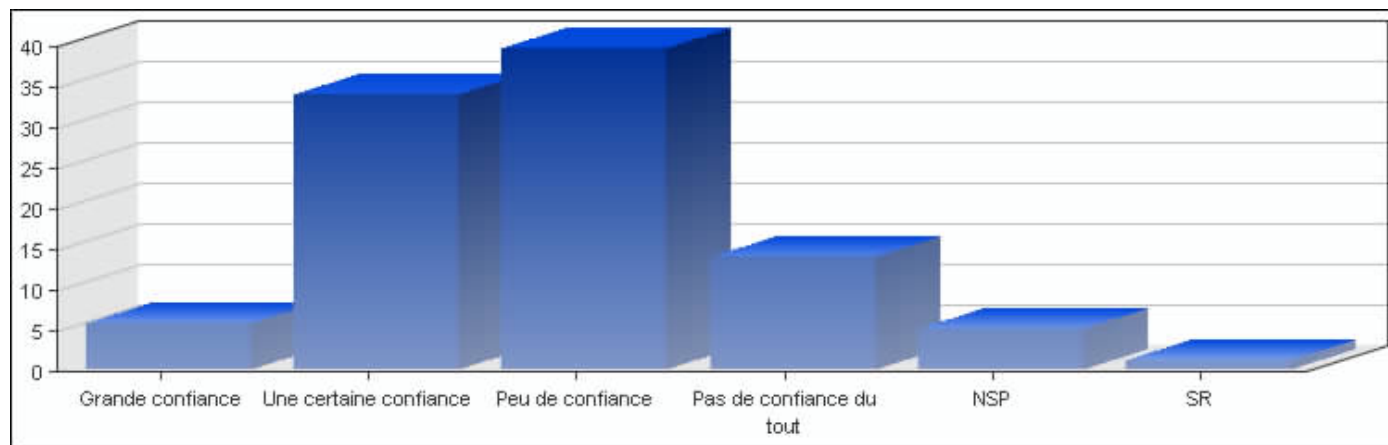
Réponses	Pourcentage
Grande confiance	18.53 %
Une certaine confiance	43.70 %
Peu de confiance	24.84 %
Pas de confiance du tout	8.45 %
NSP	3.78 %
SR	0.63 %



EVS Luxembourg 2008, Copyright © CEPS/INSTEAD

- Les grandes entreprises

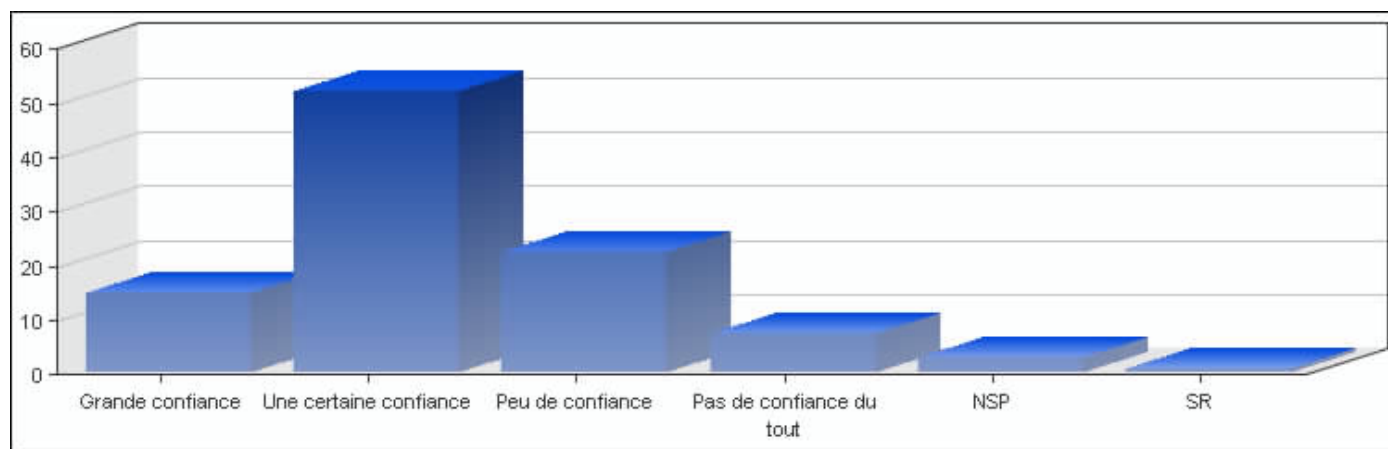
Réponses	Pourcentage
Grande confiance	5.80 %
Une certaine confiance	34.09 %
Peu de confiance	39.69 %
Pas de confiance du tout	13.97 %
NSP	5.11 %
SR	1.28 %



EVS Luxembourg 2008, Copyright © CEPS/INSTEAD

- Les organisations environnementales

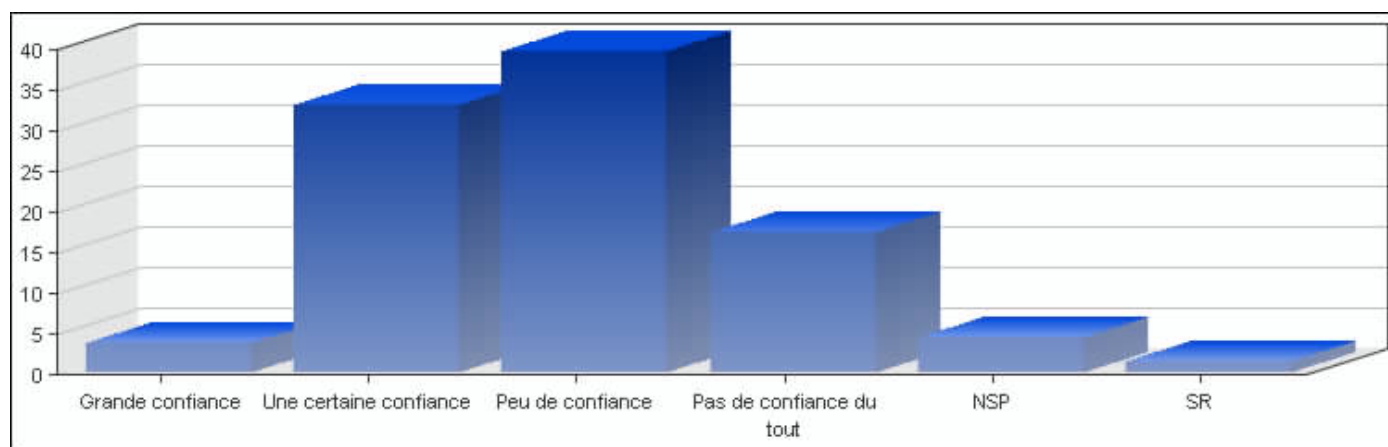
Réponses	Pourcentage
Grande confiance	14.82 %
Une certaine confiance	51.87 %
Peu de confiance	22.26 %
Pas de confiance du tout	7.29 %
NSP	2.88 %
SR	0.80 %



EVS Luxembourg 2008, Copyright © CEPS/INSTEAD

- Les partis politiques

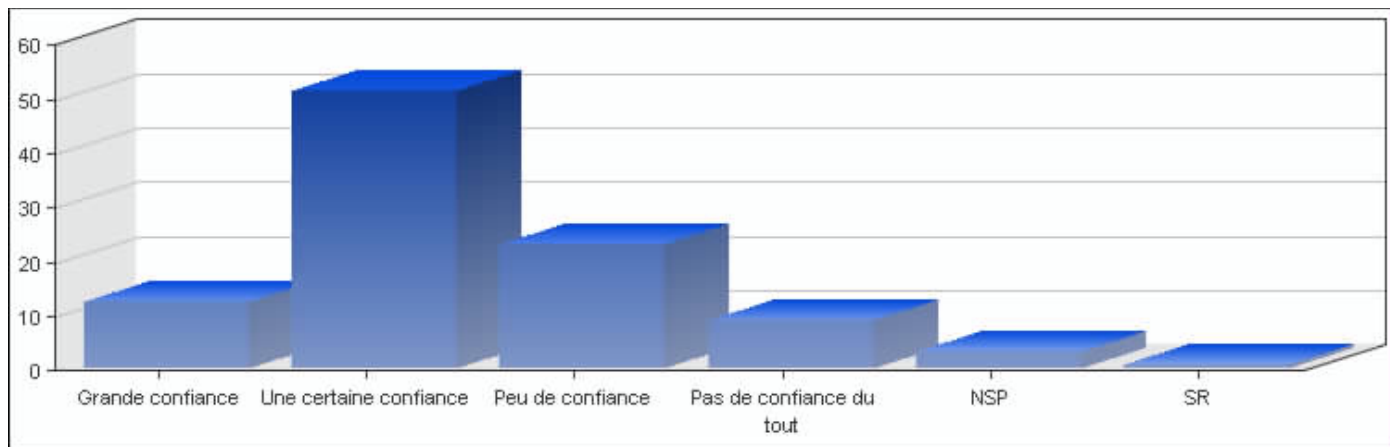
Réponses	Pourcentage
Grande confiance	3.77 %
Une certaine confiance	33.13 %
Peu de confiance	39.76 %
Pas de confiance du tout	17.48 %
NSP	4.33 %
SR	1.46 %



EVS Luxembourg 2008, Copyright © CEPS/INSTEAD

- Le Gouvernement

Réponses	Pourcentage
Grande confiance	12.55 %
Une certaine confiance	51.43 %
Peu de confiance	23.05 %
Pas de confiance du tout	8.87 %
NSP	3.26 %
SR	0.76 %



EVS Luxembourg 2008, Copyright © CEPS/INSTEAD