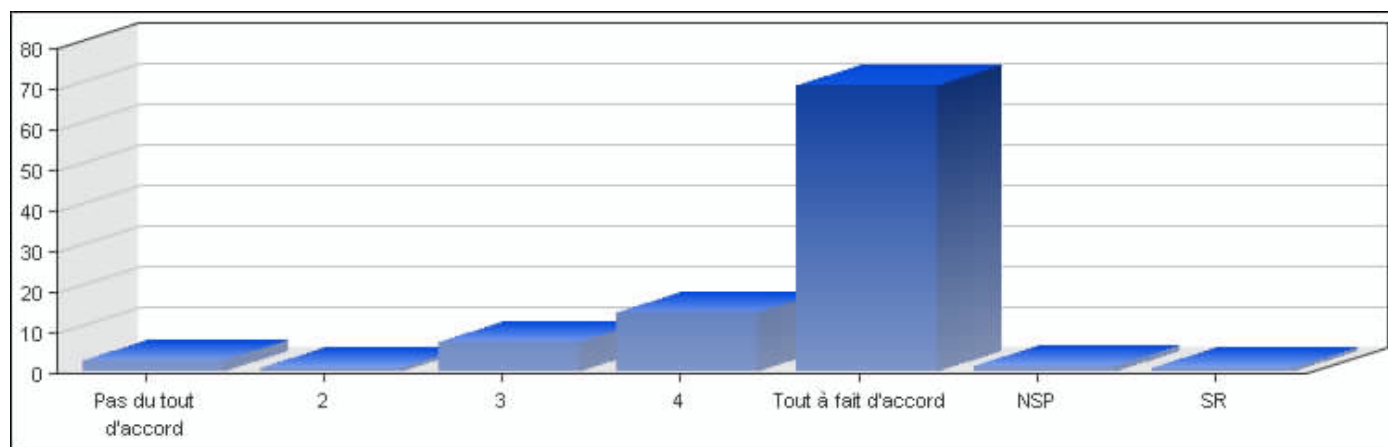


Projet VALCOS - Valeurs et cohésion sociale Solidarité

Q13LU) Payer des impôts et des cotisations sociales pour financer les retraites des personnes âgées est obligatoire. Vous-même, dans quelle mesure êtes-vous d'accord de payer des impôts et des contributions sociales :

- Si cela garantit des allocations et des services lorsqu'on est âgé

Réponses	Pourcentage
Pas du tout d'accord	2.75 %
2	1.29 %
3	7.63 %
4	14.92 %
Tout à fait d'accord	70.71 %
NSP	1.38 %
SR	1.25 %

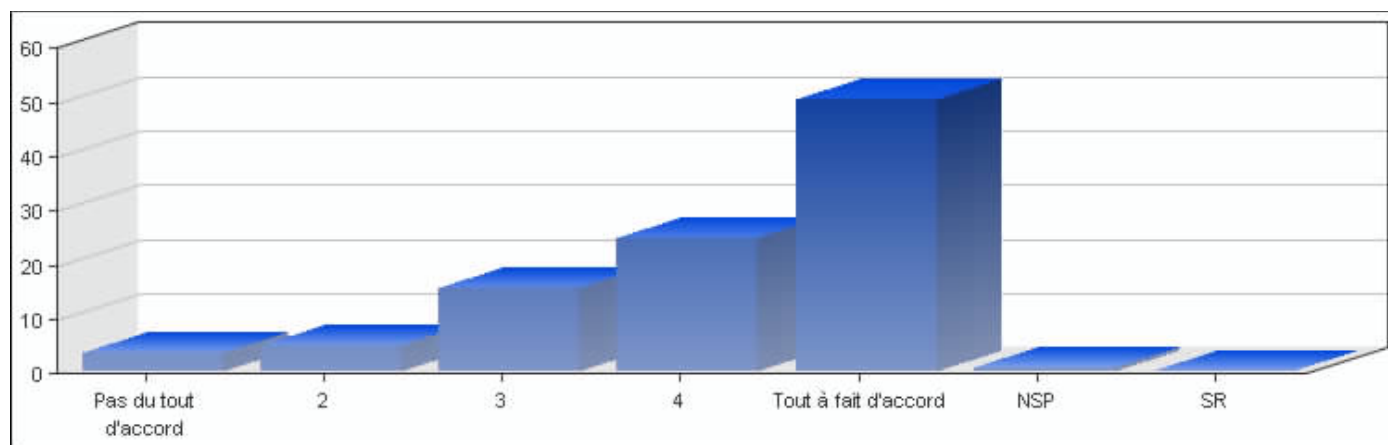


EVS Luxembourg 2008, Copyright © CEPS/INSTEAD

- C'est une obligation morale que les jeunes générations prennent soin des générations plus âgées

Réponses	Pourcentage
Pas du tout d'accord	3.71 %
2	4.86 %
3	15.51 %

4	24.75 %
Tout à fait d'accord	50.14 %
NSP	0.96 %
SR	0.00 %

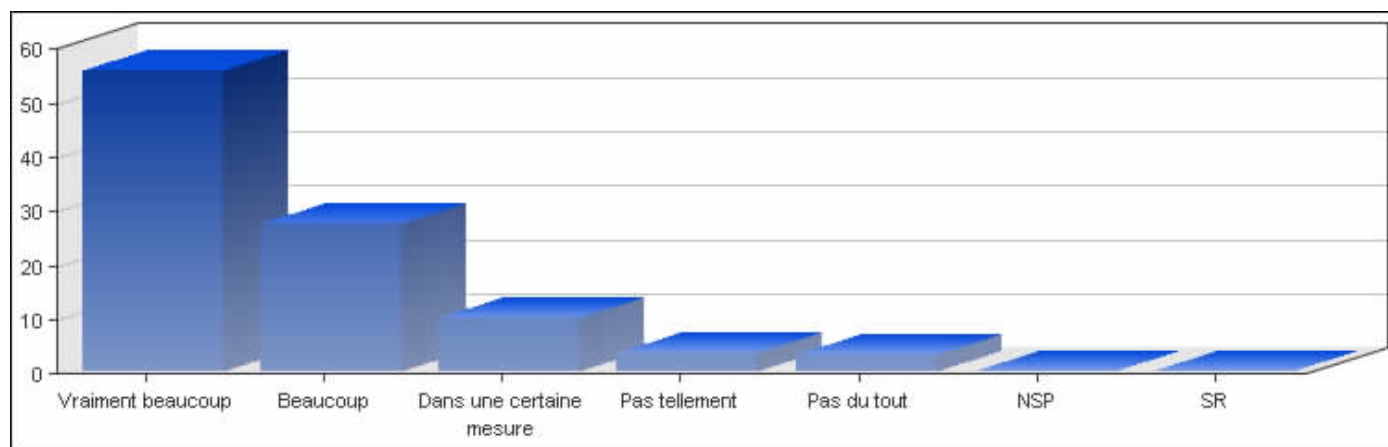


EVS Luxembourg 2008, Copyright © CEPS/INSTEAD

Q83) Dans quelle mesure vous sentez-vous concerné par les conditions de vie ?

- Des membres de votre famille proche

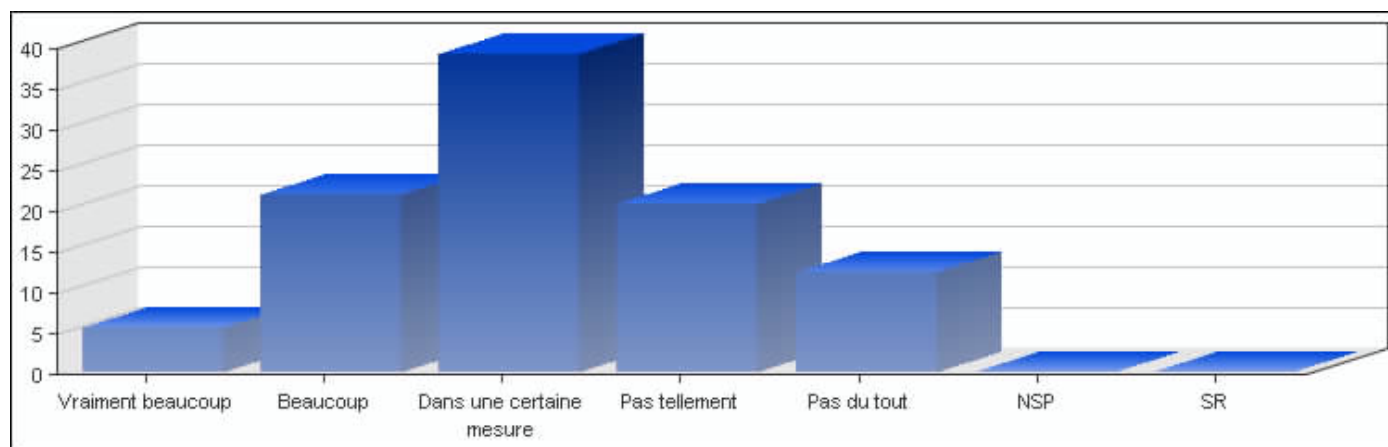
Réponses	Pourcentage
Vraiment beaucoup	55.65 %
Beaucoup	27.56 %
Dans une certaine mesure	10.01 %
Pas tellement	3.53 %
Pas du tout	3.17 %
NSP	0.00 %
SR	0.00 %



EVS Luxembourg 2008, Copyright © CEPS/INSTEAD

- Des personnes de votre voisinage

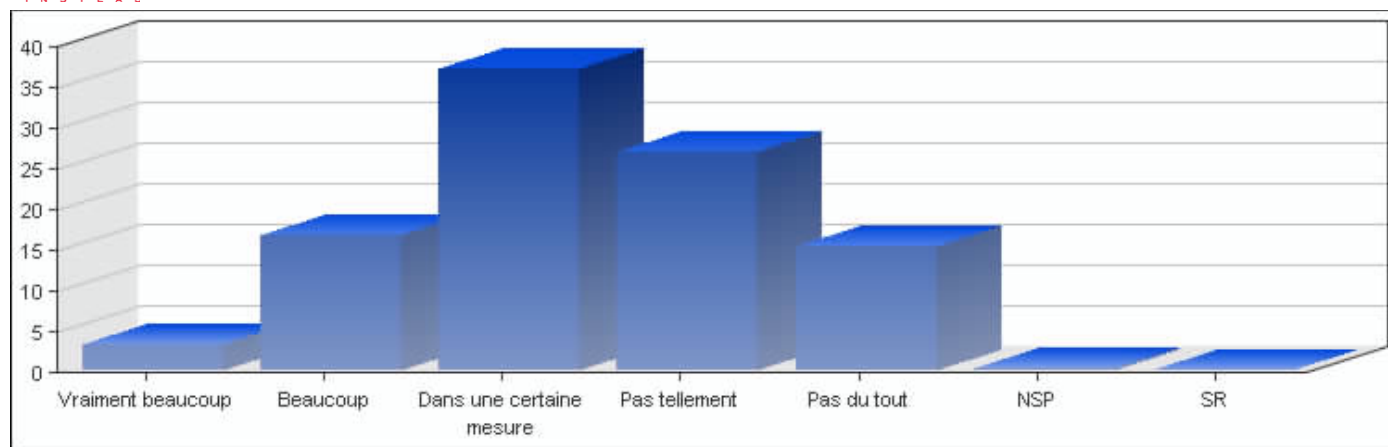
Réponses	Pourcentage
Vraiment beaucoup	5.59 %
Beaucoup	22.00 %
Dans une certaine mesure	39.18 %
Pas tellement	20.72 %
Pas du tout	12.44 %
NSP	0.00 %
SR	0.00 %



EVS Luxembourg 2008, Copyright © CEPS/INSTEAD

- Des personnes de la région ou vous habitez

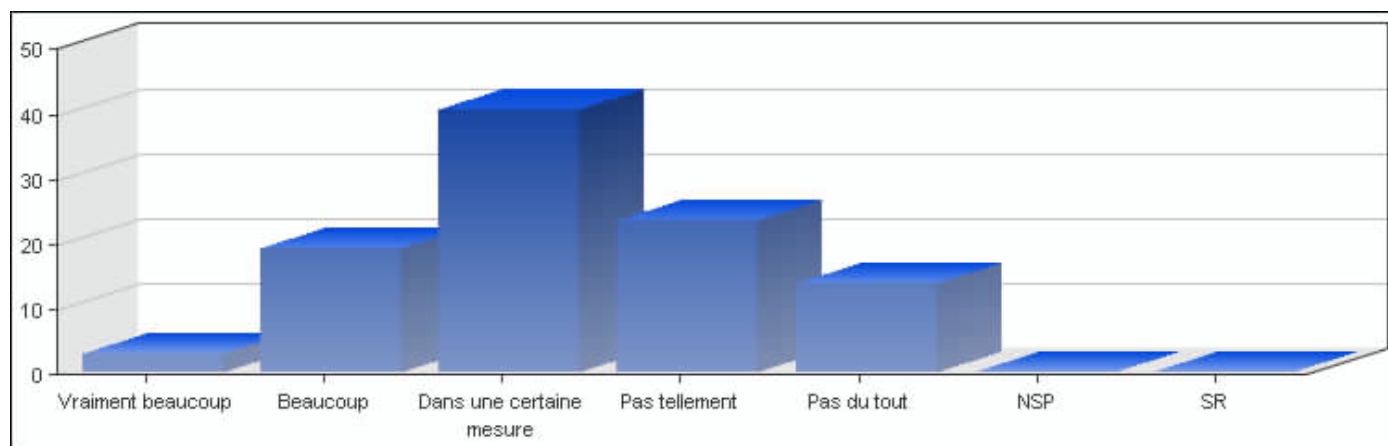
Réponses	Pourcentage
Vraiment beaucoup	3.38 %
Beaucoup	16.75 %
Dans une certaine mesure	37.20 %
Pas tellement	26.82 %
Pas du tout	15.33 %
NSP	0.45 %
SR	0.00 %



EVS Luxembourg 2008, Copyright © CEPS/INSTEAD

• De vos concitoyens

Réponses	Pourcentage
Vraiment beaucoup	2.93 %
Beaucoup	19.27 %
Dans une certaine mesure	40.41 %
Pas tellement	23.53 %
Pas du tout	13.79 %
NSP	0.00 %
SR	0.00 %

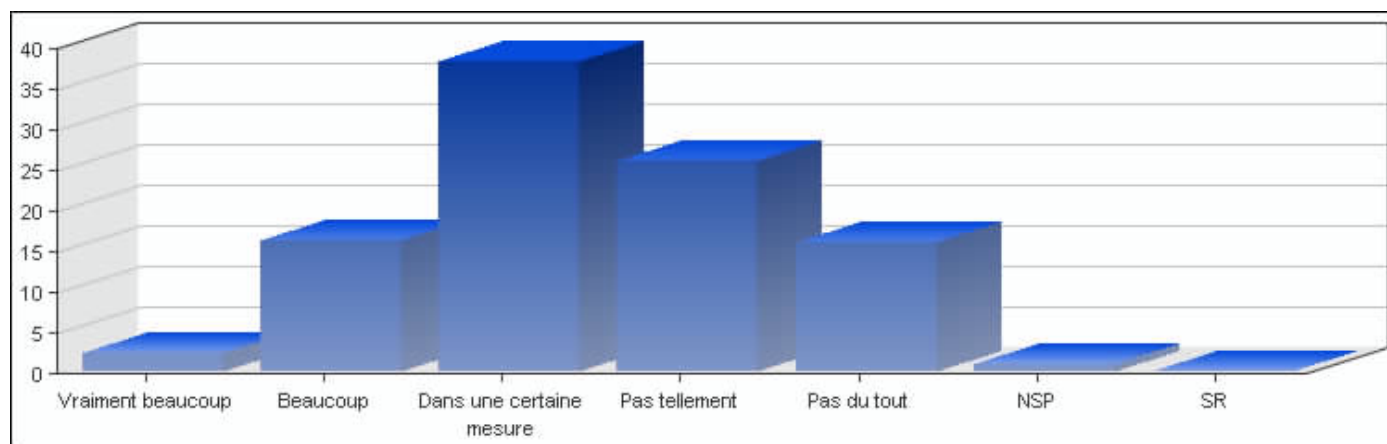


EVS Luxembourg 2008, Copyright © CEPS/INSTEAD

• Des européens

Réponses	Pourcentage
Vraiment beaucoup	2.39 %
Beaucoup	16.26 %
Dans une certaine mesure	38.28 %
Pas tellement	25.99 %
Pas du tout	16.01 %
NSP	0.00 %
SR	0.00 %

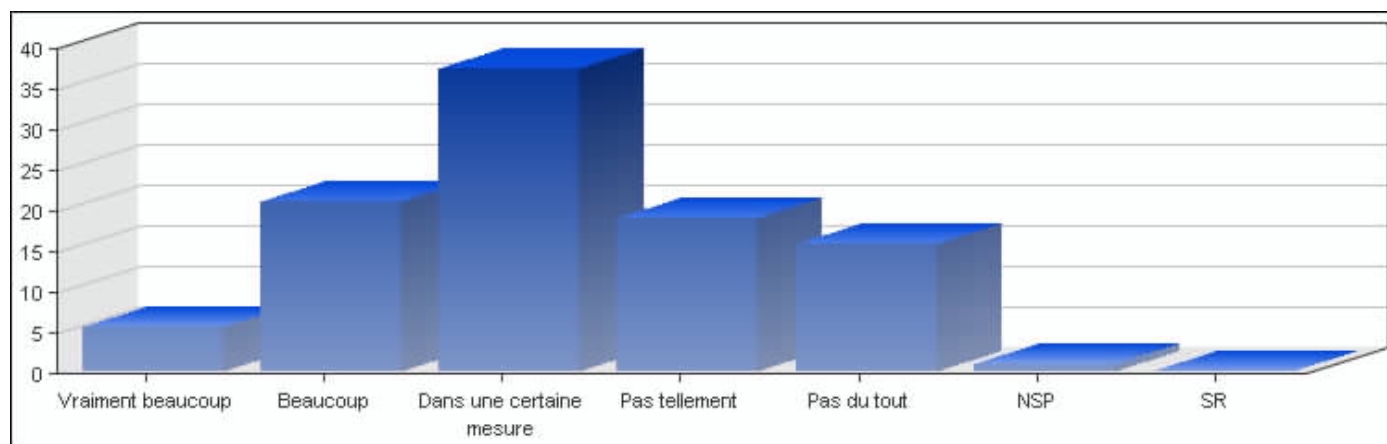
NSP	1.00 %
SR	0.00 %



EVS Luxembourg 2008, Copyright © CEPS/INSTEAD

• De tous les êtres humains à travers le monde

Réponses	Pourcentage
Vraiment beaucoup	5.54 %
Beaucoup	21.02 %
Dans une certaine mesure	37.41 %
Pas tellement	18.99 %
Pas du tout	15.90 %
NSP	1.06 %
SR	0.00 %

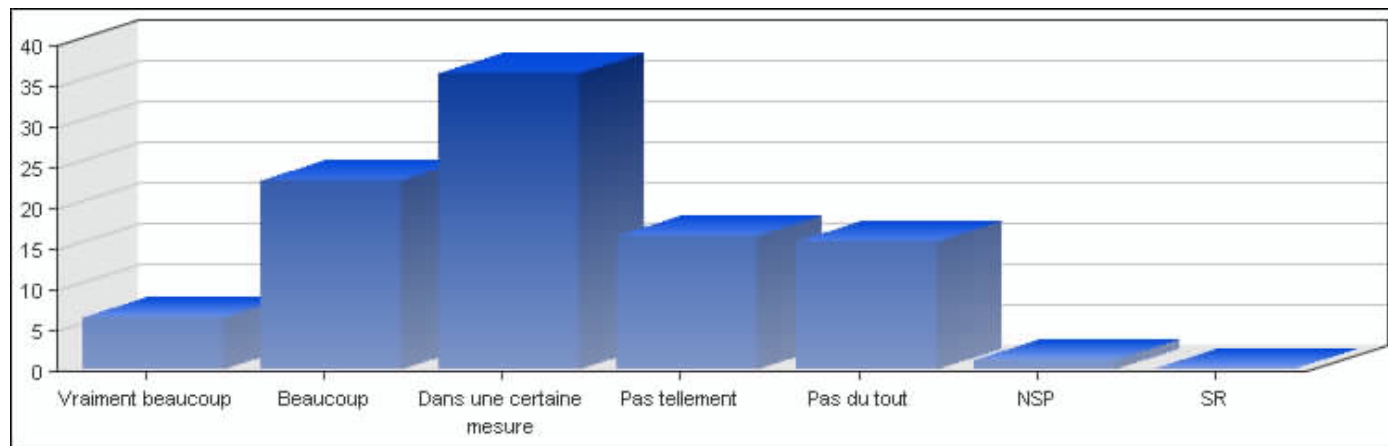


EVS Luxembourg 2008, Copyright © CEPS/INSTEAD

• Des Pays du Tiers Monde

Réponses	Pourcentage
Vraiment beaucoup	6.58 %

Beaucoup	23.28 %
Dans une certaine mesure	36.42 %
Pas tellement	16.59 %
Pas du tout	15.79 %
NSP	1.27 %
SR	0.00 %

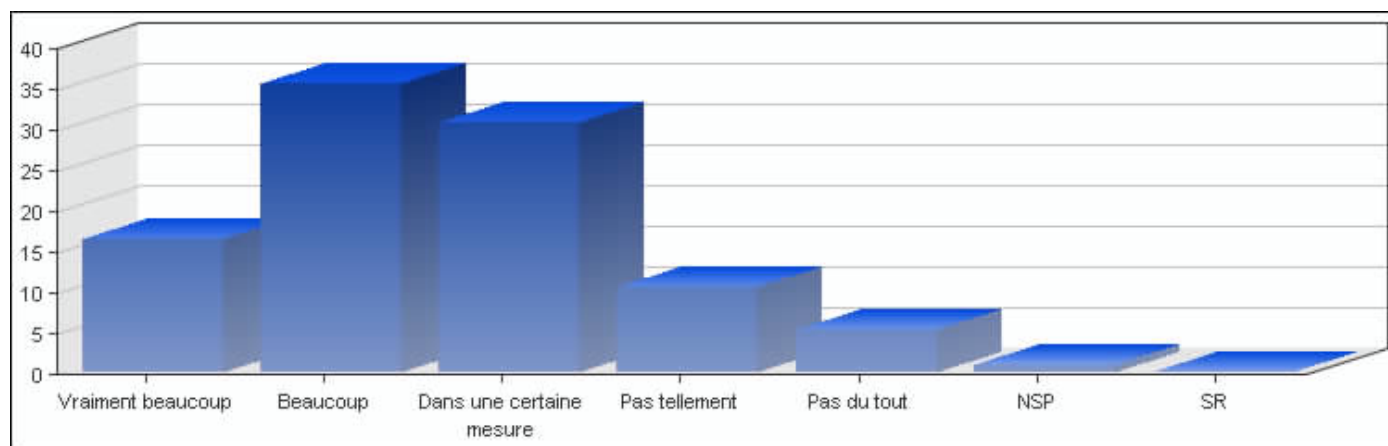


EVS Luxembourg 2008, Copyright © CEPS/INSTEAD

Q84) Dans quelle mesure vous sentez-vous concerné par les conditions de vie ?

- Des personnes âgées au Luxembourg

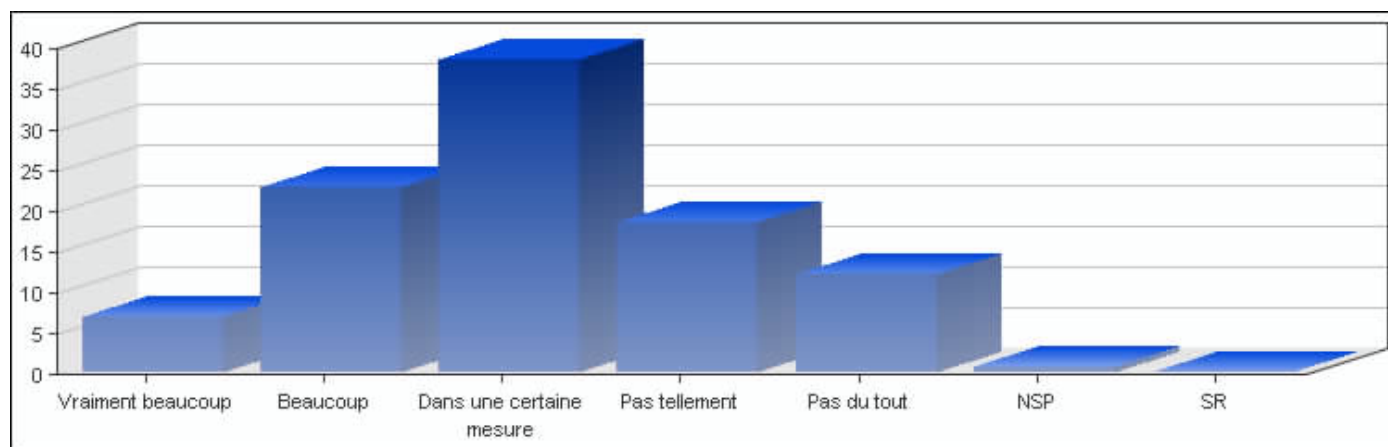
Réponses	Pourcentage
Vraiment beaucoup	16.54 %
Beaucoup	35.61 %
Dans une certaine mesure	30.71 %
Pas tellement	10.58 %
Pas du tout	5.42 %
NSP	1.07 %
SR	0.00 %



EVS Luxembourg 2008, Copyright © CEPS/INSTEAD

- Des chômeurs au Luxembourg

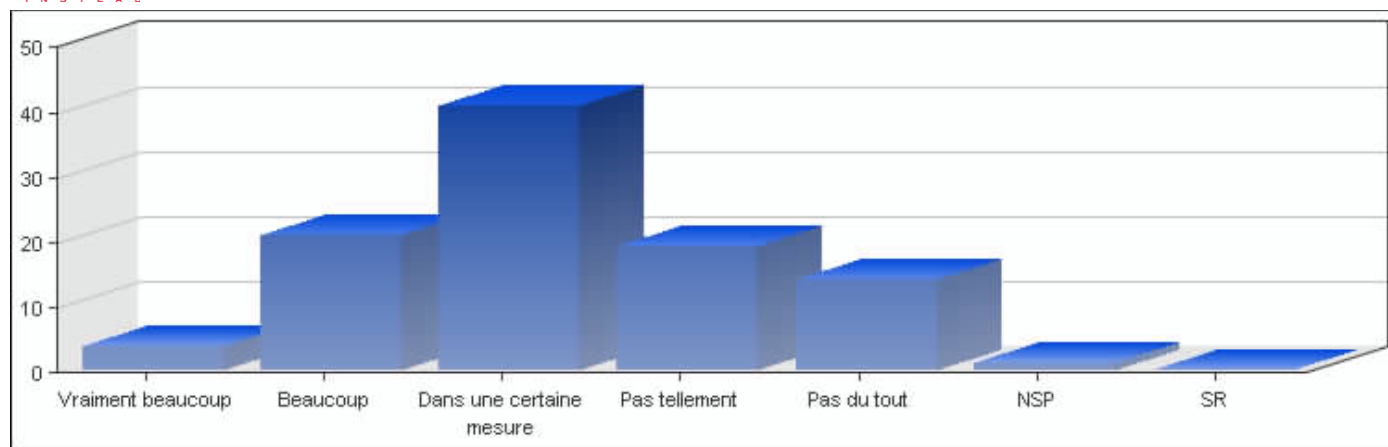
Réponses	Pourcentage
Vraiment beaucoup	6.95 %
Beaucoup	22.76 %
Dans une certaine mesure	38.62 %
Pas tellement	18.56 %
Pas du tout	12.18 %
NSP	0.85 %
SR	0.00 %



EVS Luxembourg 2008, Copyright © CEPS/INSTEAD

- Des immigrants au Luxembourg

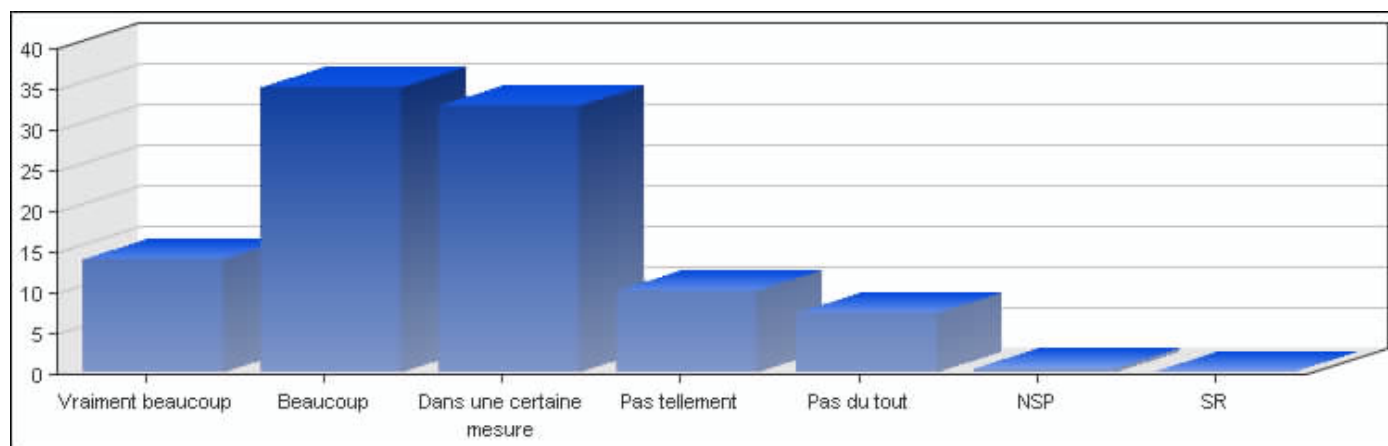
Réponses	Pourcentage
Vraiment beaucoup	3.92 %
Beaucoup	20.88 %
Dans une certaine mesure	40.73 %
Pas tellement	19.11 %
Pas du tout	13.94 %
NSP	1.35 %
SR	0.00 %



EVS Luxembourg 2008, Copyright © CEPS/INSTEAD

- Des malades ou handicapés au Luxembourg

Réponses	Pourcentage
Vraiment beaucoup	14.07 %
Beaucoup	35.05 %
Dans une certaine mesure	32.82 %
Pas tellement	10.09 %
Pas du tout	7.36 %
NSP	0.54 %
SR	0.00 %

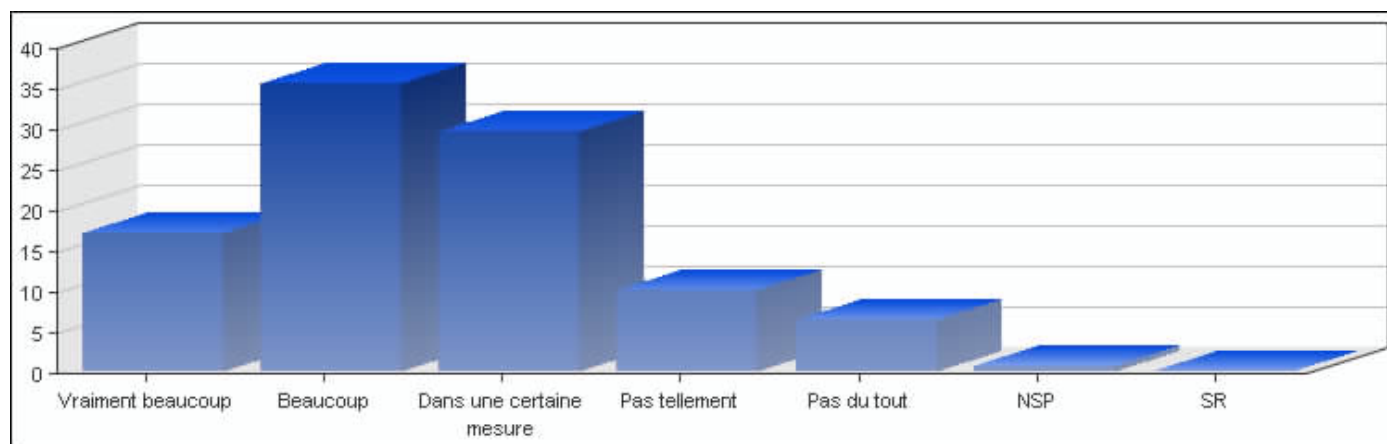


EVS Luxembourg 2008, Copyright © CEPS/INSTEAD

- Des enfants de familles pauvres au Luxembourg

Réponses	Pourcentage
Vraiment beaucoup	17.11 %
Beaucoup	35.63 %
Dans une certaine mesure	29.57 %
Pas tellement	10.16 %
Pas du tout	6.59 %

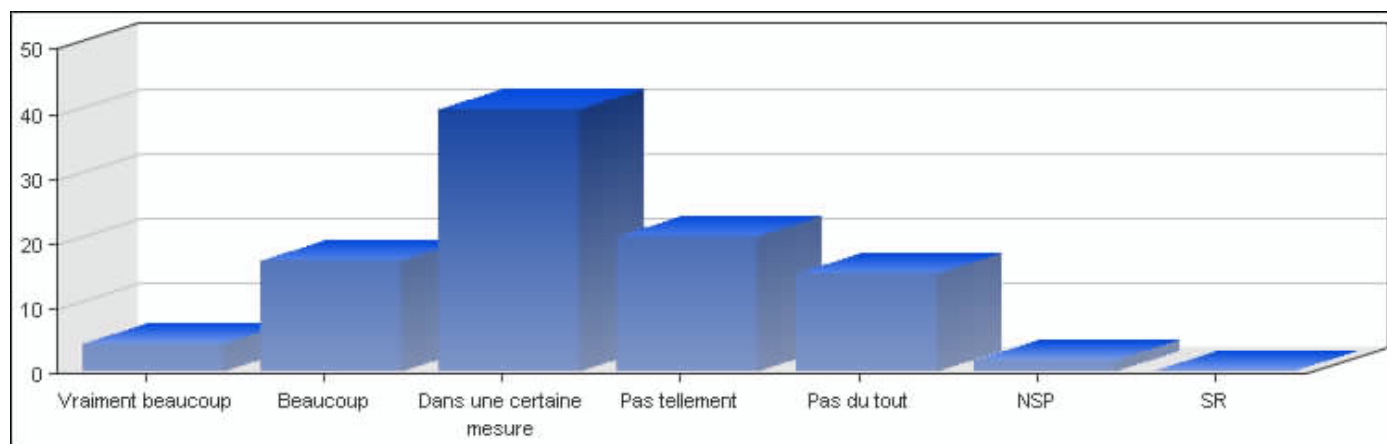
NSP	0.86 %
SR	0.00 %



EVS Luxembourg 2008, Copyright © CEPS/INSTEAD

• Des réfugiés au Luxembourg

Réponses	Pourcentage
Vraiment beaucoup	4.30 %
Beaucoup	17.07 %
Dans une certaine mesure	40.50 %
Pas tellement	20.93 %
Pas du tout	15.29 %
NSP	1.83 %
SR	0.00 %



EVS Luxembourg 2008, Copyright © CEPS/INSTEAD